



# RAPPORTO SOCIALE REGIONALE 2020

aggiornamento con dati di popolazione definitivi





# RAPPORTO SOCIALE REGIONALE

## 2020

aggiornamento con dati di popolazione  
definitivi



REGIONE AUTONOMA  
FRIULI VENEZIA GIULIA

DIREZIONE CENTRALE SALUTE, POLITICHE SOCIALI  
e DISABILITÀ

Il *Rapporto Sociale Regionale 2020 – Aggiornamento dati* è stato realizzato dalla Direzione centrale salute, politiche sociali e disabilità, Servizio programmazione e sviluppo dei servizi sociali e dell'integrazione e assistenza socio-sanitaria della Regione Autonoma Friuli Venezia Giulia con il supporto tecnico di:



**Area Welfare di Comunità**

Azienda Sanitaria Universitaria Giuliano Isontina  
*Ortis M., Zenarolla A.*

# Indice

<b>Presentazione</b>	<b>7</b>
<b>Note di aggiornamento</b>	<b>8</b>
Il contesto di riferimento	8
L'utenza del Servizio sociale dei Comuni	10
Minori: caratteristiche dell'utenza e servizi ad essa dedicati	18
Adulti: caratteristiche dell'utenza e servizi ad essa dedicati	23
Anziani: caratteristiche dell'utenza e servizi ad essa dedicati	25
<b>Nota metodologica e indicazioni per la lettura dei dati</b>	<b>28</b>
<b>Dati di contesto</b>	<b>29</b>
Tavola 1.1 - Popolazione residente per contesto territoriale, genere e classe d'età	30
Tavola 1.2 - Popolazione straniera residente per contesto territoriale, genere e classe d'età	30
Tavola 1.3 - Indici di struttura e componenti demografiche per provincia	31
<b>Utenza complessiva</b>	<b>32</b>
Tavola 2.1 - Utenti in carico ai SSC per classe d'età	33
Mappa 1 - Incidenza utenti minori in carico ai SSC su minori residenti	33
Mappa 2 - Incidenza utenti adulti in carico ai SSC su adulti residenti	34
Mappa 3 - Incidenza utenti anziani in carico ai SSC su anziani residenti	34
Mappa 4 - Incidenza utenti in carico ai SSC su popolazione residente	35
Tavola 2.2 - Utenti stranieri in carico ai SSC per classe d'età	35
Mappa 5 - Incidenza utenti minori stranieri in carico ai SSC su minori stranieri residenti	36
Mappa 6 - Incidenza utenti adulti stranieri in carico ai SSC su adulti stranieri residenti	36
Mappa 7 - Incidenza utenti anziani stranieri in carico ai SSC su anziani stranieri residenti	37
Mappa 8 - Incidenza utenti stranieri in carico ai SSC su popolazione straniera residente	37
Tavola 2.3 - Utenti in carico ai SSC per composizione del nucleo familiare	38
Tavola 2.4 - Utenti in carico ai SSC per condizione professionale	38
Tavola 2.5 - Utenti in carico ai SSC per stato civile	39
Tavola 2.6 - Utenti in carico ai SSC per diagnosi sociale	39
Tavola 2.7 - Utenti in carico ai SSC per macro tipologia di intervento	40

<b>Tutela, prevenzione e promozione</b>	<b>41</b>
Tavola 3.1 - Minori in comunità situate in Friuli Venezia Giulia	42
Tavola 3.2 - Minori in comunità situate fuori dal Friuli Venezia Giulia	42
Tavola 3.3 - Minori in comunità	43
Tavola 3.4 - Minori in affido leggero	43
Tavola 3.5 - Minori in affido familiare tradizionale per fascia d'età	44
Tavola 3.6 - Minori in affido familiare tradizionale per tipologia di affido	44
Tavola 3.7 - Minori entrati in famiglia per finalità adottive	45
Tavola 3.8 - Famiglie che hanno avviato un percorso adottivo e famiglie che hanno fatto domanda di adozione	45
Tavola 3.9 - Minori beneficiari di interventi socio-educativi per disagio per fascia d'età	46
Tavola 3.10 - Minori beneficiari di interventi socio-educativi per disagio per tipologia di intervento	46
Tavola 3.11 - Minori beneficiari di interventi socio-educativi (LR 41/96) per fascia d'età	47
Tavola 3.12 - Minori beneficiari di interventi socio-educativi (LR 41/96) per tipologia di intervento	47
Tavola 3.13 - Minori beneficiari di interventi socio-assistenziali in ambito scolastico (LR 41/96)	48
Tavola 3.14 - Minori in centri diurni per minori	48
Tavola 3.15 - Minori beneficiari di servizi e/o interventi di socializzazione per minori e giovani (CAG, centri estivi, doposcuola)	49
Tavola 3.16 - Utenti in casa di accoglienza/rifugio donne	49
Tavola 3.17 - Minori stranieri non accompagnati in carico ai SSC	50
<b>Contrasto alla povertà e inclusione sociale</b>	<b>51</b>
Tavola 4.1 - Beneficiari di contributo economico a integrazione reddito familiare	52
Tavola 4.2 - Beneficiari di interventi di sostegno al reddito e inclusione attiva (MIA/SIA/REI)	52
Tavola 4.3 - Beneficiari di Reddito di cittadinanza	53
Tavola 4.4 - Beneficiari di Buono spesa Covid-19	53
Tavola 4.5 - Beneficiari di Buono spesa, buono pasto	54
Tavola 4.6 - Beneficiari di Contributo economico per alloggio, utenze	54
<b>Domiciliarità</b>	<b>55</b>
Tavola 5.1 - Beneficiari del Fondo per l'Autonomia Possibile (FAP) per tipologia di intervento	56
Tavola 5.2 - Beneficiari del Servizio di Assistenza Domiciliare (SAD)	56
Tavola 5.3 - Beneficiari del Servizio di pasti a domicilio	57
<b>Disabilità</b>	<b>58</b>
Tavola 6.1 - Persone con disabilità certificata ai sensi della L. 104/92 in carico ai SSC	59
Tavola 6.2 - Beneficiari del Fondo Gravissimi	59
Tavola 6.3 - Beneficiari del Fondo SLA	60



## Presentazione

Il Rapporto Sociale Regionale 2020 esce a conclusione di un anno in cui l'attività dei Servizi Sociali dei Comuni (SSC) è stata messa a dura prova dalla pandemia causata dal Covid-19. Essa ha imposto loro di riorganizzare modalità consolidate di intervento e di attivare con urgenza risposte nuove e innovative per far fronte a inedite richieste di aiuto provenienti da un'ampia quota di popolazione in parte fino a quel momento estranea al sistema di protezione sociale.

Lo sforzo compiuto dai SSC per fornire queste risposte è stato enorme e si è realizzato in collaborazione con i molti altri attori del sistema integrato dei servizi sociali, dalle Aziende Sanitarie ai numerosi enti e organizzazioni del Terzo Settore.

Il Rapporto Sociale Regionale presenta un quadro sintetico dei principali interventi forniti dal SSC nel corso dell'anno appena trascorso, di cui hanno potuto usufruire i cittadini della regione che hanno dovuto affrontare importanti problematiche legate alla perdita del lavoro, all'assenza o carenza di reddito, alle relazioni familiari, alla salute e alle conseguenze della pandemia che in diversi casi hanno ulteriormente aggravato preesistenti situazioni di disagio.

Allo sforzo sul versante dell'organizzazione e della gestione dei servizi e degli interventi i SSC hanno continuato ad affiancare quello per il monitoraggio e la raccolta dei dati riferiti a tali attività. Anche in questo caso si è trattato di uno sforzo non da poco, che ha visto aggiungersi alle consuete difficoltà anche quelle nuove portate dal lavoro da remoto. Questa nuova modalità di lavoro, infatti, in diversi casi ha inciso sulla possibilità di aggiornare con sistematicità gli applicativi del sistema informativo dei servizi sociali e di compiere il necessario monitoraggio. Ciò nonostante, l'implementazione del sistema è proseguita, permettendo, da un lato, di dare continuità alla serie storica di dati raccolti ormai da anni e, dall'altro, di ampliare le informazioni raccolte registrando nuovi interventi introdotti al fine di riuscire a tracciare un quadro più puntuale e completo dell'offerta dei SSC.

Ai responsabili dei SSC e ai loro operatori impegnati nell'erogazione dei servizi e nel monitoraggio degli stessi, e a tutti coloro i quali hanno collaborato alla realizzazione del Rapporto Sociale Regionale 2020 va pertanto un sentito ringraziamento.

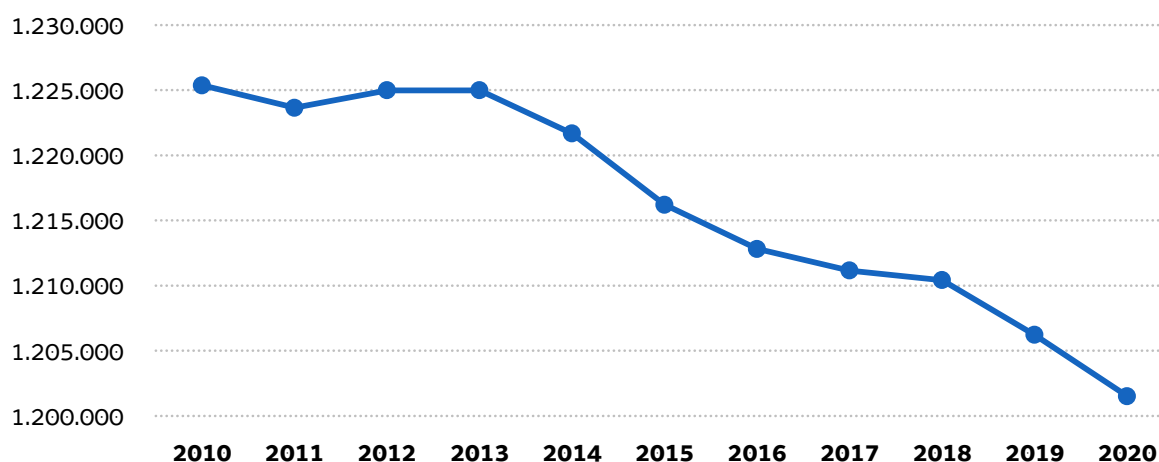
  
Riccardo Riccardi  
Vicepresidente Regione Friuli Venezia Giulia  
e Assessore alla salute, politiche sociali e disabilità

## Note di aggiornamento

### Il contesto di riferimento

Nel corso del 2020 la popolazione regionale continua a calare riportando una diminuzione di 4.706 unità, corrispondente allo 0,4% del totale. **Il numero complessivo di residenti, a fine anno, ammonta a 1.201.510** (Tav. 1.1). La diminuzione riportata è di poco superiore rispetto a quella rilevata nel corso dell'anno precedente quando era stata di 4.198 unità pari allo 0,3%. Nell'arco dell'ultimo biennio, 2018-2020, la popolazione diminuisce di 8.904 unità pari allo 0,7% mentre, considerando l'ultimo quinquennio 2016-2020, il calo conta 11.299 unità, corrispondenti allo 0,9% della popolazione complessiva.

**Grafico 1 - Trend della popolazione residente in Friuli Venezia Giulia. Anni 2010-2020**



Fonte: Istat

Il calo riguarda tutte le fasce di popolazione, compresi gli **anziani** che, dopo decenni di incessante crescita, **mostrano un'inversione di tendenza** e riportano una diminuzione di 565 unità, pari allo 0,2%. Si tratta di un calo sul quale si riflettono indubbiamente le conseguenze della pandemia da Covid-19 che ha trovato in questa fascia della popolazione una delle più esposte agli effetti più estremi del contagio.

I minori e gli adulti mantengono invece il trend negativo in corso già da anni. Nel caso dei minori il calo delle nascite in corso dal 2008, durante l'ultimo biennio ha portato a una diminuzione di 4.456 unità, pari al 2,5% della popolazione. Rispetto al 2019 il calo registrato nel 2020 è stato pari a 1.933 unità, corrispondenti all'1,1%. Nel 2019 il saldo naturale negativo era stato di 6.823 unità, con 7.495 nati vivi a fronte di 14.318 morti. Nel caso degli adulti, invece, il calo rispetto al 2019 è stato di 2.208 unità, pari allo 0,3%.

La **popolazione straniera residente** (Tav. 1.2), invece, cresce e a fine 2020 è **pari a 114.863** abitanti, con un incremento rispetto all'anno precedente di 7.598 persone corrispondenti al 7,1%. I minori contano 22.035 persone, corrispondenti al 19,2% del totale, gli adulti sono 85.971 e rappresentano il 74,8% del totale e gli anziani contano 6.857 persone, pari al 6,0% del totale. La loro incidenza sulla popolazione totale è pari al 9,6%; i minori incidono per il 12,8% sui residenti della corrispondente classe d'età, gli adulti incidono per il 12,1% e gli anziani per il 2,1%. La loro incidenza sulla popolazione, a livello di singolo SSC,



vede prevalere il SSC Carso-Isonzo Adriatico con il 15,1% e quello di Sile e Meduna col 12,8%, seguiti dai SSC delle città capoluogo, ossia il Triestino con l'11,4%, Friuli Centrale con l'11,2% e Noncello con l'11,1%.

A fine 2020 pertanto la popolazione regionale si compone di 172.322 minori, 709.848 adulti e 319.314 anziani, che rappresentano rispettivamente il 14,3%, il 59,1% e il 26,6% del totale. Come si può notare dalla tabella 1 di seguito riportata che presenta i principali indici di struttura e indicatori demografici della regione e dei singoli SSC, sia l'**indice di vecchiaia** che quello di dipendenza strutturale raggiungono valori significativi. Per quanto riguarda il primo, si può notare che **continua a salire** e vede a livello regionale la presenza di un minore ogni 227,1 anziani (indice di vecchiaia), con punte che sfiorano i trecento anziani nel SSC Carso Giuliano (292,9) e quasi li raggiungono in quelli della Carnia (283,3) e del Gemonese (273,6), a fronte di un indice di vecchiaia a livello nazionale pari a 182,6. Ciò si riflette anche sul carico economico e sociale, sintetizzato dall'indice di dipendenza strutturale, che sale portando a 62 il numero di persone in età non attiva che devono ricevere sostegno da 100 persone in età attiva. L'elevata incidenza della popolazione anziana sul totale, infine, fa sì che sia questa classe d'età rispetto a quella dei minori a pesare maggiormente sulla popolazione in età attiva, come si può cogliere anche confrontando l'indice di dipendenza minorile con quello senile. Quest'ultimo, infatti, è più che doppio rispetto a quello di dipendenza minorile.

**Tabella 1 - Principali indici di struttura e indicatori demografici per SSC. Anno 2020**

Ambito	Indice di vecchiaia	Indice di dipendenza strutturale	Indice di dipendenza minorile	Indice di dipendenza senile	Indice di ricambio	Popolazione 0-14 (%)	Popolazione 15-64 (%)	Popolazione 65 e più (%)
Carso Giuliano	292,86	70,50	17,95	52,56	197,05	10,53	58,65	30,82
Triestino	260,91	64,33	17,82	46,51	175,06	10,85	60,85	28,30
Collio Alto Isonzo	254,05	64,03	18,09	45,95	180,91	11,03	60,96	28,01
Carso Isonzo Adriatico	212,53	60,18	19,26	40,93	156,62	12,02	62,43	25,55
Gemonese/Canal del Ferro-Val Canale	273,57	62,98	16,86	46,12	197,51	10,34	61,36	28,30
Carnia	283,31	65,03	16,97	48,07	177,82	10,28	60,59	29,13
Collinare	248,85	63,06	18,08	44,98	170,33	11,09	61,33	27,59
Torre	248,19	64,33	18,47	45,85	184,62	11,24	60,86	27,90
Natisone	239,74	61,16	18,00	43,16	171,85	11,17	62,05	26,78
Mediofriuli	216,87	63,28	19,97	43,31	165,72	12,23	61,24	26,53
Friuli Centrale	219,83	60,79	19,01	41,79	166,68	11,82	62,19	25,99
Agro Aquileiese	237,21	63,06	18,70	44,36	171,09	11,47	61,33	27,21
Riviera Bassa Friulana	242,59	60,41	17,63	42,78	176,36	10,99	62,34	26,67
Livenza-Cansiglio-Cavallo	176,18	58,17	21,06	37,11	155,74	13,32	63,22	23,46
Tagliamento	185,22	57,86	20,29	37,58	150,93	12,85	63,35	23,80
Sile e Meduna	146,71	56,06	22,72	33,34	130,81	14,56	64,08	21,36
Valli e Dolomiti Friulane	218,94	63,75	19,99	43,76	162,25	12,21	61,07	26,72
Noncello	205,34	61,29	20,07	41,21	156,58	12,44	62,00	25,55
<b>FVG</b>	<b>227,08</b>	<b>62,03</b>	<b>18,96</b>	<b>43,06</b>	<b>167,36</b>	<b>11,70</b>	<b>61,72</b>	<b>26,58</b>

Fonte: Istat

**Vecchiaia (indice di):** rapporto percentuale tra la popolazione di 65 anni e più e la popolazione di età 0-14 anni.

**Dipendenza strutturale (indice di):** rapporto percentuale tra popolazione in età non attiva (0-14 anni e 65 anni e più) e popolazione in età attiva (15-64 anni).

**Dipendenza minorile (indice di):** rapporto percentuale tra la popolazione di 0-14 anni e la popolazione in età attiva (15-64 anni).

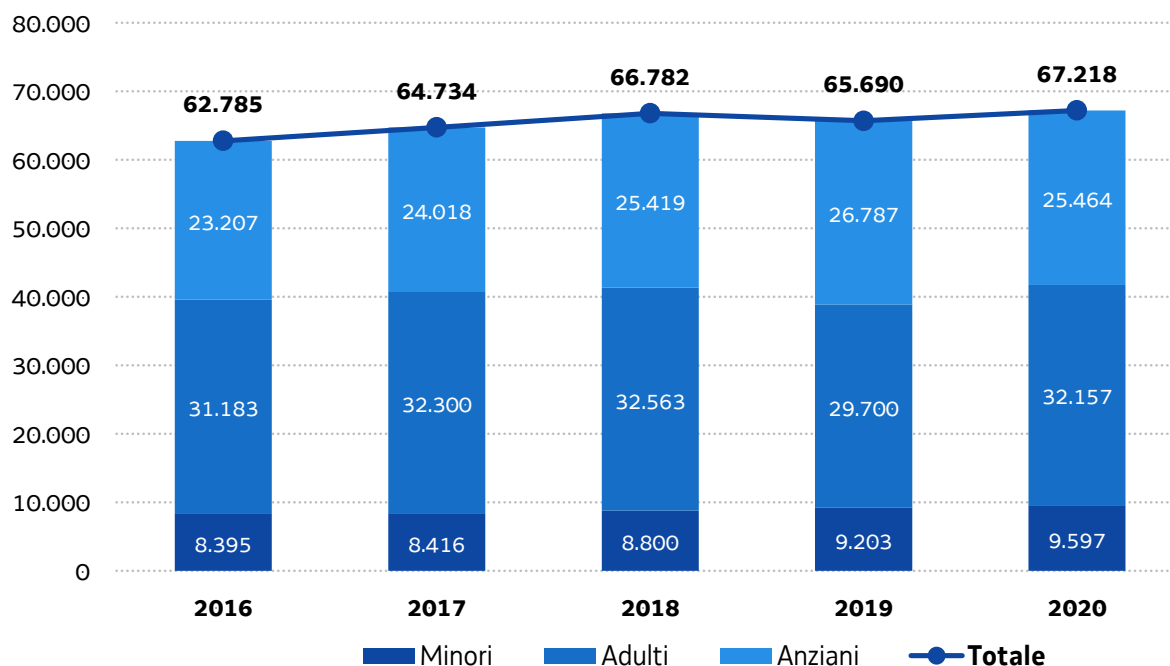
**Dipendenza senile (indice di):** rapporto percentuale tra la popolazione di 65 anni e più e la popolazione in età attiva (15-64 anni).

**Ricambio della popolazione attiva (indice di):** rapporto percentuale tra la fascia di popolazione che sta per andare in pensione (55-64 anni) e quella che sta per entrare nel mondo del lavoro (15-24 anni). La popolazione attiva è tanto più giovane quanto più l'indicatore è minore di 100.

## L'utenza del Servizio sociale dei Comuni

Nel corso del 2020 l'utenza del Servizio sociale dei Comuni torna ad aumentare. Complessivamente infatti le persone prese in carico dal Servizio sociale dei Comuni nel 2020 sono state **67.218**, con 1.528 persone pari al 2,3% in più rispetto al 2019 (Tav. 2.1).

**Grafico 2 - Utenti in carico al SSC per target di utenza. Anni 2016-2020**



Fonte: Cartella Sociale Informatizzata

L'incremento riguarda la componente dei minori e quella degli adulti che crescono rispettivamente del 4,3% e dell'8,3%, ma non quella degli anziani che, al contrario, registra un calo del 4,9%. Quest'ultima infatti, dopo una crescita costante nel corso degli anni precedenti che, considerando l'ultimo quinquennio 2016-2019 aveva registrato un incremento del 15,4%, nel corso dello scorso anno segna una battuta d'arresto, cosicché la crescita nel quinquennio risulta pari al 9,7%. L'utenza adulta, il cui arretramento era avvenuto lo scorso anno con un calo dell'8,8% rispetto al 2018, ritorna su valori prossimi a quelli del biennio precedente, con una crescita rispetto al 2016 del 3,1%. I minori, infine, mantengono il medesimo andamento di crescita registrato in ognuna delle annualità del quinquennio, con un incremento complessivo nel periodo pari al 14,4%, che in valori assoluti corrisponde a 1.202 bambini e ragazzi.

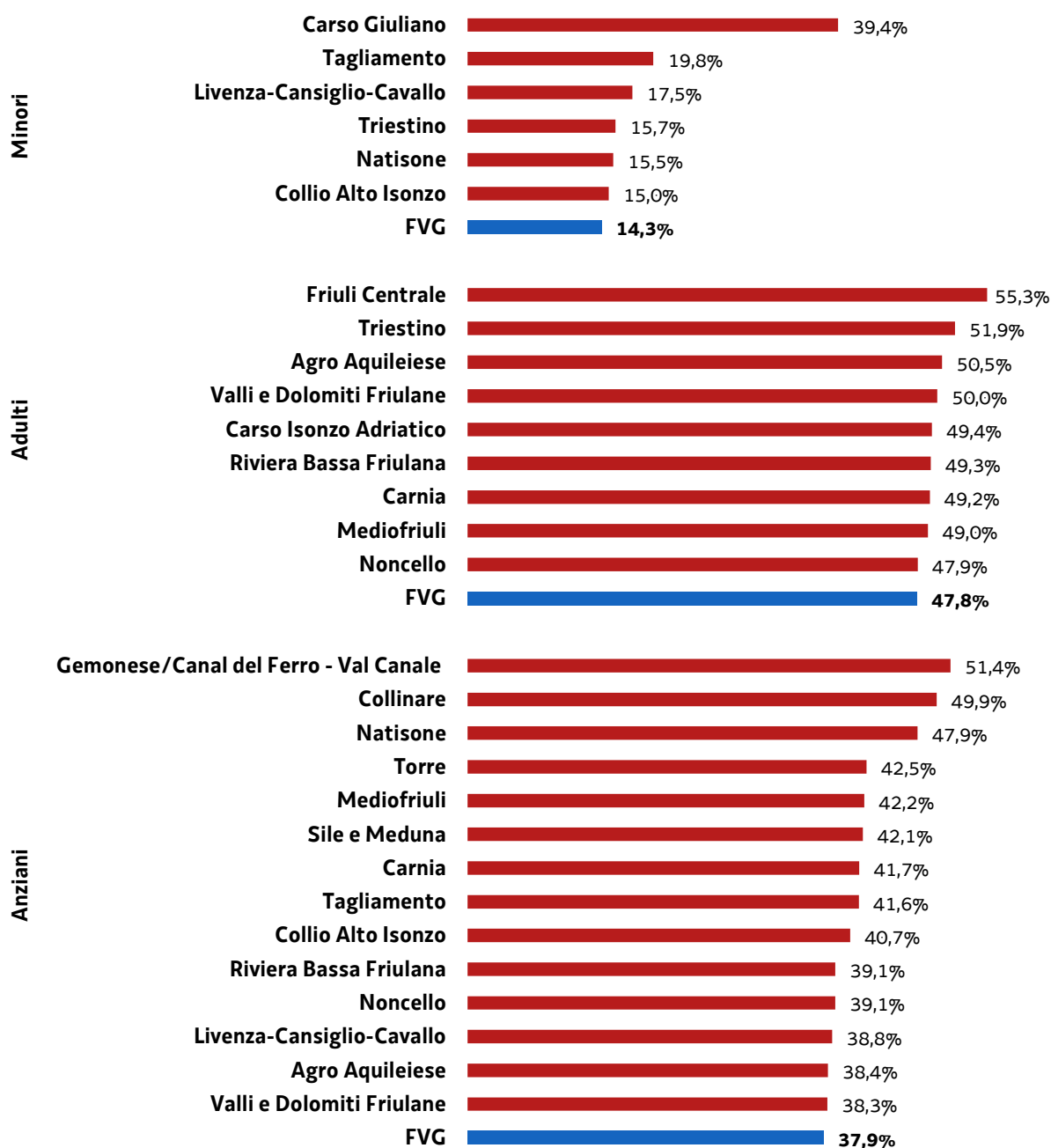
Come si può notare dalla tabella 2 di seguito riportata, nel 2020 i minori presi in carico rappresentano il 14,3% del totale delle persone in carico ai servizi e il 5,6 % del totale dei minori residenti in FVG; gli adulti in carico ai SSC rappresentano il 47,8% del totale delle persone in carico ai servizi e il 4,5 % del totale degli adulti residenti in FVG; gli anziani in carico, infine, rappresentano il 37,9% del totale delle persone in carico ai servizi e l'8,0 % del totale degli anziani residenti in FVG.

**Tabella 2 – Popolazione e utenti in carico ai SSC per target di utenza. Anno 2020**

Target	Popolazione	Utenti in carico	Utenti in carico su popolazione (%)	Utenti in carico su totale utenti in carico (%)
Minori	172.322	9.597	5,6	14,3
Adulti	709.848	32.157	4,5	47,8
Anziani	319.340	25.464	8,0	37,9
<b>Totale</b>	<b>1.201.510</b>	<b>67.218</b>	<b>5,6</b>	<b>100,0</b>

La composizione dell'utenza si diversifica sul territorio. Gli ambiti la cui utenza vede prevalere la componente anziana sono il Gemonese/Canal del Ferro-Val Canale, dove questa classe di utenza copre più della metà del totale (51,4%), il Collinare (49,9%) e Natisone (47,9%). Gli ambiti che vedono un'utenza prevalentemente adulta, invece, sono il Friuli Centrale (55,3%), il Triestino (51,9%), l'Agro Aquileiese (50,5%), le Valli e Dolomiti Friulane (50,0%) dove questa classe d'età rappresenta la metà o più dell'utenza totale; ad essi seguono con incidenze prossime alla metà del totale, gli ambiti di Carso Isonzo Adriatico, Riviera Bassa Friulana, Carnia e Mediofriuli. La componente dei minori, infine, risulta molto al di sopra della media regionale nei SSC Carso Giuliano (39,6%), Tagliamento (19,8%) e Livenza Cansiglio-Cavallo (17,5%) e supera di oltre un punto percentuale la media regionale anche nei SSC Triestino (15,7%), Natisone (15,5%) e Collio Alto Isonzo (15,0%).

**Grafico 3 - Ambiti con incidenza del corrispondente target di utenza superiore alla media regionale. Anno 2020**



Fonte: Cartella Sociale Informatizzata

Il dato della componente dei minori risente però della diversificata presenza dei minori stranieri non accompagnati (MSNA) che interessa solo alcuni contesti tra i quali appunto il Carso Giuliano, il Triestino, il Collio Alto Isonzo e il Natisone (Tav. 3.17). In alcuni di questi contesti, la numerosità di questi minori è particolarmente elevata: nel Carso Giuliano, in particolare, essi rappresentano l'83,8% dell'utenza minorile e nel Collio Alto Isonzo il 54,0%; significativi, comunque, risultano anche per il SSC Triestino dove coprono il 36,9% dell'utenza di questa classe d'età, per il SSC Natisone dove ne rappresentano il 35,1% e per il

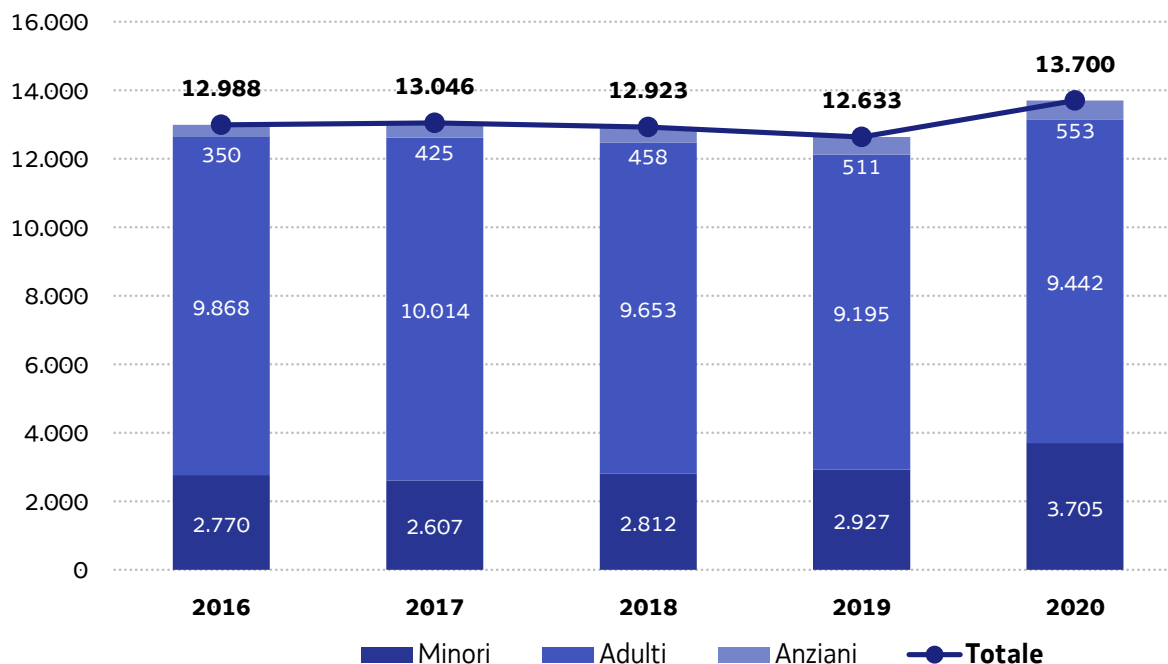
Gemonese dove raggiungono il 27,0% dei minori in carico. Senza la loro presenza, la componente dei minori in carico ai Servizi Sociali dei Comuni sull'utenza totale a livello regionale scende all'11,55% e nei contesti sopra citati scende rispettivamente al 9,56% nel Carso Giuliano, al 10,55% nel Triestino, al 7,54 nel Collio Alto Isonzo, portando anche a un riequilibrio rispetto alle restanti classi d'età (l'utenza adulta sale al 49,4% e quella anziana al 39,1%).

**Le persone in carico ai SSC certificate ai sensi della L. 104/92** sono complessivamente **15.100**, di cui 2.711 minori, 4.141 adulti e 8.248 anziani (Tav. 6.1).

Considerando l'andamento dell'utenza rispetto al 2019 a livello territoriale, si registra un incremento considerevole nel SSC Valli e Dolomiti Friulane legato anche al rientro, dal primo gennaio 2020, nei confini del sua gestione associata del Comune di Spilimbergo che era passato al SSC Tagliamento dove invece si registra un corrispondente calo dell'utenza complessiva. In nove SSC si registra un calo complessivo dell'utenza che va da un minimo di 0,4% in Friuli Centrale a un massimo di 6,2% in Collinare e Natisone. Nei restanti sei SSC, invece, si evidenzia un incremento che va da un minimo dell'1,7% nel SSC Collio Alto Isonzo a un massimo dell'11,3% nell'Agro Aquileiese, con punte del 9,5% nel Triestino e dell'8,6% nel Carso Giuliano. Considerando l'andamento delle singole classi d'età, si rileva un incremento significativo della classe degli adulti nel SSC Valli e Dolomiti Friulane (84,8%), Agro Aquileiese (44,0%), Carnia (33,0%) e Mediofriuli (20,9%).

Anche gli **stranieri** nel corso del 2020 riportano un aumento considerevole tra l'utenza del SSC (Tav. 2.2). Crescono dell'8,4% **raggiungendo 13.700 persone**, vale a dire 1.067 persone in più rispetto all'anno precedente. L'incremento riguarda in particolare la componente dei minori che sale da 2.927 bambini e ragazzi nel 2019 ai 3.705 nel 2020, con un aumento del 26,6%. Anche gli adulti crescono seppure con un incremento ridotto, pari al 2,7%, che li porta dai 9.195 del 2019 ai 9.442 del 2020. Gli anziani riportano un incremento dell'8,2%, passando da 511 a 553. Nell'insieme, gli adulti rimangono la componente prevalente dell'utenza straniera, pari al 68,9%, i minori rappresentano il 27,1% e gli anziani il 4,0%. L'aumento di utenza straniera è stato particolarmente significativo nei SSC Carso Giuliano (113,8%), Valli e Dolomiti Friulane (96,7%), Agro Aquileiese (46,4%) e Carso Isonzo Adriatico (40,6%), e apprezzabile in quelli del Mediofriuli (25,4%), di Torre (24,5%) e della Carnia (23,8%). Nel SSC Carso Giuliano l'incremento ha riguardato sia i minori sia gli adulti, nel SSC Valli e Dolomiti Friulane ha coinvolto invece soprattutto la componente adulta. Altri SSC in cui è cresciuta la quota dei minori sono il Triestino (44,0%), il Collio Alto Isonzo (43,1%) e il Noncello (41,3%). Gli SSC nei quali invece si è registrata una crescita rilevante della componente adulta sono le Valli e Dolomiti Friulane (121,3%), l'Agro Aquileiese (58,5%), il Carso Isonzo Adriatico (46,2%) e il Torre (41,6%).

L'incidenza dell'utenza straniera complessiva sul totale dell'utenza è pari al 20,4%; la componente dei minori incide per il 38,7%, quella degli adulti per il 29,4% e quella degli anziani per il 2,2%. Considerati in rapporto alla popolazione straniera residente, infine, gli stranieri in carico al Servizio sociale dei Comuni rappresentano l'11,9%; i minori in carico rappresentano il 16,8% dei minori stranieri residenti, gli adulti in carico rappresentano l'11,0% degli adulti stranieri residenti e gli anziani l'8,1%.

**Grafico 4 - Utenti stranieri in carico al SSC per target di utenza. Anni 2016-2020**

Fonte: Cartella Sociale Informatizzata

Prendendo in esame la **composizione dei nuclei familiari** dell'utenza complessiva (Tav. 2.3), nel corso del 2020 si riscontra un significativo aumento dei nuclei di persone sole (4,7%) e una crescita apprezzabile delle coppie con figli (2,4%) mentre si è riscontrato un calo dei nuclei senza figli (-2,4%) e i nuclei conviventi (-1,2%). La coppia con figli continua comunque a rappresentare la tipologia familiare prevalente, presente nel 34,6% delle situazioni in carico ai SSC, per un totale di 23.239 persone. Chi vive solo è il 25,5% dell'utenza, pari a 17.127 persone in carico ai SSC, e continua a rappresentare la seconda tipologia di nuclei familiari in carico ai SSC. Sostanzialmente stabili i nuclei monogenitore (+0,3%) nei quali si trovano 7.800 persone in carico ai SSC. Le coppie senza figli riportano un calo del 2,4%, corrispondente a 127 persone, e si attestano complessivamente a 5.155 persone in carico ai SSC. In leggero calo anche i nuclei familiari conviventi, che riportano una perdita dell'1,2%, corrispondente a 58 persone.

Lo **stato civile** vede al primo posto celibi/nubili che rappresentano il 41,0% del totale, seguiti da coniugati coabitanti col coniuge, che costituiscono il 22,1%, e dai vedovi, presenti per il 17,8% (Tav. 2.5).

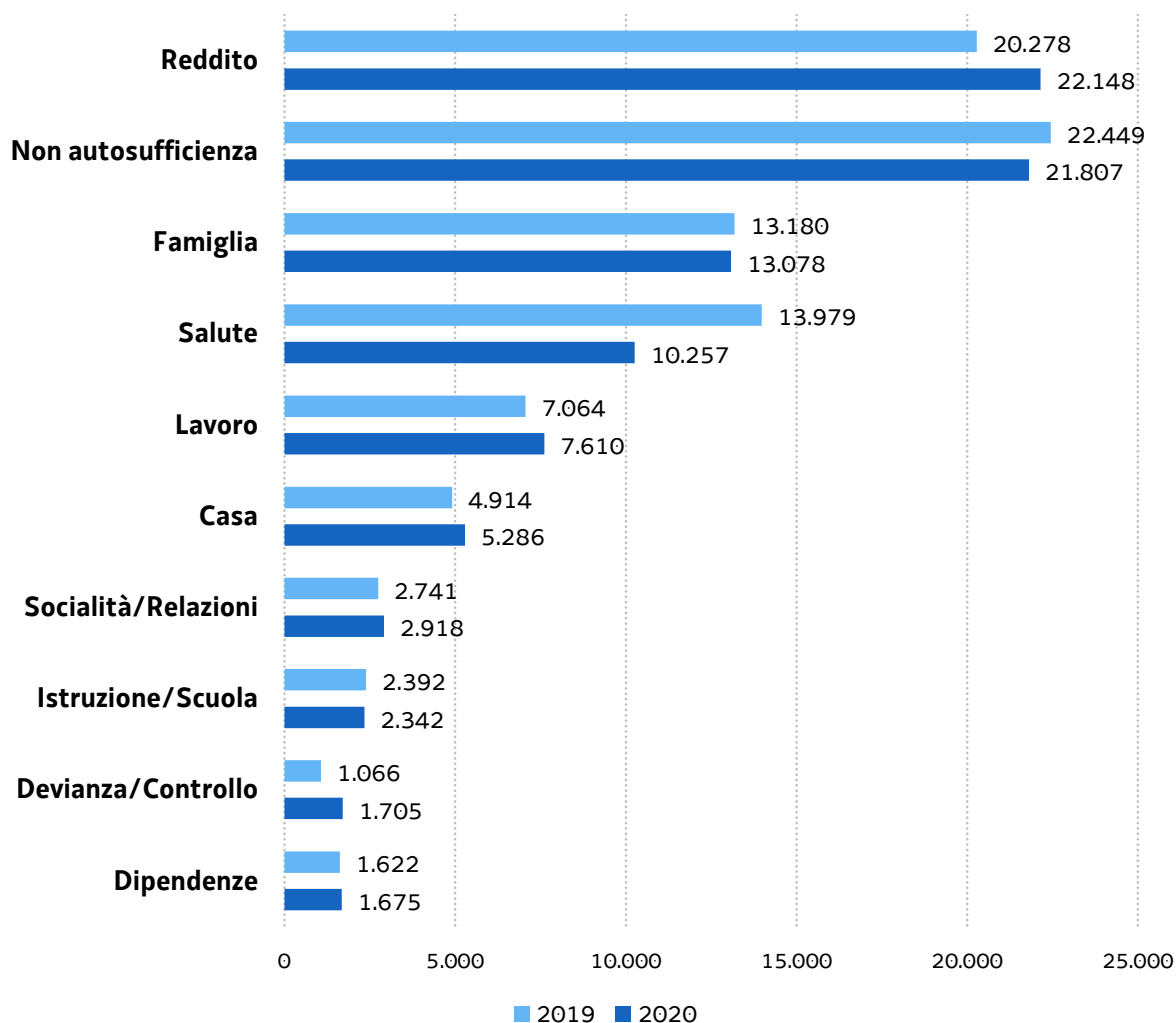
La **condizione occupazionale** (Tav. 2.4) evidenzia che il gruppo prevalente continua a essere quello dei ritirati dal lavoro, col 24,9% del totale, seguito dal gruppo di chi è in cerca di occupazione, presente per 18,2%, e da quello di chi è in condizione di inattività, presente per il 18,3% del totale. Al quarto posto si trovano gli occupati, che rappresentano il 14,5% del totale, seguiti dagli studenti (11,2%), da quanti non sono in condizione di lavoro (5,6%) e dalle casalinghe (4,8%). Sebbene la numerosità dei gruppi rifletta sostanzialmente l'ordine dello scorso anno, ciò che emerge è il considerevole aumento del gruppo degli occupati che cresce del 20,6% ossia di 1.661 persone, passando dagli 8.064 ai 9.725 utenti. Sebbene in misura meno rilevante, aumentano anche quanti sono in cerca di occupazione, che registrano una crescita del 4,3% e quanti si trovano in altra condizione di inattività che riportano un aumento del 7,8% rispetto all'anno precedente. Le casalinghe e chi non è in età da lavoro, invece, riportano un calo rispettivamente dell'8,9% e del 9,2%, mentre gli studenti rimangono stabili. L'aumento così significativo degli occupati evidenzia la rilevanza delle situazioni di disagio economico che colpiscono anche quanti lavorano,

fenomeno emerso già con la crisi economico produttiva in corso, ma probabilmente accentuatosi nel corso del 2020 a causa della pandemia da Covid-19 e del conseguente blocco di molte attività produttive ed economiche.

Analizzando le **problematiche prevalenti** che caratterizzano il profilo di bisogno dell'utenza, emerge come esse si concentrino principalmente e in misura quasi eguale sul **reddito (32,9%)** e sulla **non autosufficienza (32,4%)**. Rispetto allo scorso anno le difficoltà economiche legate al reddito evidenziano un aumento di 2 punti percentuali, in coerenza con la pesante crisi accentuata anche dalla pandemia da Covid-19. Le problematiche legate alla non autosufficienza, invece, riportano un calo di circa 2 punti percentuali, anch'esso almeno in parte attribuibile alla pandemia da Covid-19 e alla conseguente temporanea sospensione di alcuni servizi da parte di anziani e loro familiari. Le problematiche legate alla famiglia si mantengono pressoché in linea con lo scorso anno, attestandosi al 19,5%, mentre quelle legate alla salute scendono di circa 6 punti percentuali, raggiungendo il 15,3%, probabilmente sempre almeno in parte in conseguenza della pandemia. Il lavoro cresce di un punto percentuale circa, salendo all'11,3% e la casa si mantiene sostanzialmente stabile, pari al 7,9%. **Reddito, casa e lavoro coprono più della metà (52,1%) delle problematiche dell'utenza**, in coerenza con la classe d'età adulta che prevale al suo interno e nel corso del 2020 è stata particolarmente colpita su queste tre dimensioni per le conseguenze della pandemia.

Come si può notare dal grafico n. 5 di seguito riportato, il confronto delle macro diagnosi registrate nel 2019 e quelle registrate nel 2020 parrebbe confermare che la pandemia ha avuto pesanti ripercussioni in termini di aumento della domanda per quanto riguarda le aree del reddito, del lavoro, della casa, della socialità e della devianza. L'area della non autosufficienza e della salute ha risentito della pandemia in termini di richieste di maggiori intensità di cure a cui i servizi sociali, considerata la gravità e nello stesso tempo la necessità di modificare le modalità di erogazione dei servizi, hanno potuto dare parziale risposta.

I **Servizi sociali dei Comuni** hanno sostenuto le fasce di popolazione più fragili, non soltanto recependo le indicazioni arrivate dal livello nazionale e regionale, ma anche attraverso un **ripensamento e una riorganizzazione dei propri servizi** mettendo in campo inedite forme di vicinanza alle persone, alle famiglie, in alcuni casi coinvolgendo attivamente la comunità locale e a stretto contatto con quanto organizzato con la Protezione civile e i Comuni. In questo contesto le tecnologie informatiche hanno spesso dato un supporto fondamentale nell'erogazione del servizio, nella comunicazione, nella gestione dei flussi informativi e nella relazione con gli stakeholder, prefigurando miglorie nel processo complessivo di digitalizzazione della PA.

**Grafico 5 - Utenti in carico al SSC per macro diagnosi. Anni 2019-2020**

Fonte: Cartella Sociale Informatizzata

Passando, infine, a considerare i macro interventi (Tav. 2.7), si può rilevare l'enorme crescita del **servizio sociale professionale presente per il 77,4%** dei casi. Ciò è dovuto sicuramente alla revisione degli interventi previsti al suo interno dal nuovo Nomenclatore della CSI, che ha portato a duplicare l'intervento di valutazione nelle due fattispecie della valutazione sociale e della valutazione integrata, le quali sono state a loro volta ulteriormente specificate con ulteriori interventi di dettaglio individuati nella valutazione – sia sociale che integrata – per progetto personalizzato, per inserimento in strutture residenziali/semiresidenziali, per attivazione di servizi e/o ottenimento di benefici economici/esenzioni/altre agevolazioni da parte del SSC e per attivazione di servizi e/o ottenimento di benefici economici/esenzioni/altre agevolazioni da parte di altri soggetti. Questa declinazione più puntale ha consentito una più precisa registrazione dell'intervento la cui registrazione, peraltro, è stata prevista esplicitamente con riferimento alla specifica misura dei Buoni Covid-19 introdotta con urgenza dall'Ordinanza n. 618 della Protezione civile al fine di affrontare le necessità più impellenti causate dalla pandemia che, come verrà riferito nel paragrafo dedicato agli adulti, nella maggior parte dei SSC ha visto il servizio sociale intervenire proprio nella fase di valutazione per l'accesso a questo beneficio. Ad essa si possono affiancare la macro tipologia del **segretariato sociale**, presente per il 9,0% degli utenti, e quella del **pronto intervento sociale**, riferita allo 0,5% degli utenti.



La macro tipologia degli interventi rivolti al **sostegno alla domiciliarità** si colloca al secondo posto riferendosi al 28,6% dell'utenza. Seguono i **contributi economici** attivati per il 18,6% degli utenti e le **misure di inclusione e inserimento sociale e socio-lavorativo** che coinvolge 12,3% degli utenti. Insieme, questi due macro interventi interessano il 31,0% dell'utenza. Il sostegno alla **residenzialità e alla semi-residenzialità** raccoglie il 7,3% dell'utenza. Anche a riguardo di quest'ultima macro tipologia si deve ricordare che la sua ridotta consistenza si deve attribuire alla revisione del nomenclatore che ha specificato la registrazione al suo interno dei soli interventi di inserimento in strutture gestite dal SSC e riportando all'interno di quella del servizio sociale professionale gli interventi di valutazione, consulenza e monitoraggio svolti dal SSC per persone inserite in strutture residenziali e semiresidenziali non gestite dal SSC.

## Minori: caratteristiche dell'utenza e servizi ad essa dedicati

Come anticipato, nel corso del 2020 i minori presi in carico dai SSC della regione sono stati complessivamente 9.597 con una crescita del 4,3% rispetto allo scorso anno. Rappresentano il 14,3% dell'utenza in carico ai SSC e il 5,6% dei bambini e ragazzi residenti in regione. I minori di origine straniera in carico al SSC sono 3.705, anch'essi in rilevante crescita rispetto al 2019 con un aumento del 26,6%. Rappresentano il 38,6% del totale dei minori in carico ai SSC, il 27,1% del totale dell'utenza di origine straniera in carico ai SSC e il 16,8% dei minori stranieri residenti in regione.

Molteplici sono gli interventi attivati dai SSC nei loro confronti. I principali sono rappresentati dal **servizio socioeducativo**, un servizio rivolto sia a minori in situazioni di disagio socio-economico sia a bambini e ragazzi con disabilità ai sensi della L.R. 41/1996, che assume diverse declinazioni operative al fine di fornire non solo sostegno educativo e scolastico ai minori ma anche supporto all'esercizio delle funzioni genitoriali delle loro famiglie. Gli interventi del servizio socioeducativo rivolto alle **situazioni di disagio socio-economico** (Tav. 3.9, 3.10), nel corso del 2020, hanno coinvolto complessivamente **2.110 minori**, pari al 22,0% del totale dei minori in carico al SSC, mentre gli interventi socioeducativi rivolti alle **situazioni di disabilità** (Tav. 3.11, 3.12) hanno interessato complessivamente **1.740 minori**, pari al 18,1% del totale dell'utenza di questa classe d'età.

Considerando il servizio socioeducativo rivolto alle situazioni di disagio, si rileva che la maggior parte degli interventi riguarda il sostegno individuale domiciliare di cui hanno usufruito 655 minori (31,0%), seguono gli interventi territoriali di gruppo che hanno coinvolto 347 minori (16,4%) e gli interventi individuali extra domiciliari di cui hanno usufruito 314 minori (14,9%). Gli interventi a carattere familiare rivolti ai genitori e ai loro figli hanno interessato 205 minori che rappresentano il 9,7% del totale. Dal punto di vista del profilo anagrafico, nella maggior parte dei casi si tratta di maschi (33,8%)<sup>1</sup>, appartenenti in prevalenza alla fascia d'età dei preadolescenti di 11-13 anni (17,6%), seguita da quelle dei bambini di 6-10 anni (16,5%) e degli adolescenti di 14-17 anni (16,1%).

Osservando invece il servizio socioeducativo di supporto alle situazioni di disabilità, emerge che l'intervento di gran lunga più praticato è quello di sostegno individuale scolastico che, nel corso del 2020, ha coinvolto 1.359 minori, corrispondenti al 78,1% del totale. Ad esso seguono gli interventi di supporto individuale domiciliare ed extra domiciliare che hanno interessato rispettivamente 547 e 517 minori (pari rispettivamente al 31,4% e al 29,7% del totale). L'intervento territoriale di gruppo ha coinvolto 175 minori (il 10,1% del totale) e quello familiare ne ha interessati 21 (1,2%). Anche in questo caso i maschi prevalgono sulle femmine (72,6% rispetto a 27,4%) mentre le fasce d'età più rappresentate sono quelle dei bambini da 6 a 10 anni (35,0%), degli adolescenti di 14-17 anni (24,7%) e dei preadolescenti di 11-13 anni (21,6%).

Al servizio socioeducativo in favore di bambini e ragazzi con disabilità si affianca spesso anche quello **socioassistenziale in ambito scolastico** previsto sempre dalla L.R. 41/1996 (Tav. 3.13). Quest'ultimo, nel corso del 2020, ha coinvolto complessivamente **1.116 minori**, pari all'11,6% dei coetanei in carico al SSC. Dal punto di vista del genere si tratta nel 69,9% dei casi di maschi e nel 30,1% di femmine, mentre dal punto di vista dell'età prevalgono i bambini di 6 -10 anni (33,5%), seguiti dai preadolescenti di 11-13 anni (23,9%) e dagli adolescenti di 14-17 anni (23,0%).

---

<sup>1</sup> Nello specifico, il dato in valori assoluti relativo ai SSC della regione, eccetto il SSC Triestino che è disponibile solo in forma aggregata, è pari a 288 bambini e ragazzi.

Un ulteriore intervento attivato spesso nell'ambito del servizio socioeducativo, in particolare quello rivolto alle situazioni di disagio, è rappresentato dalla **visita protetta**, ossia quello specifico tipo di incontro rivolto a tutelare e facilitare la relazione tra il minore e i suoi genitori/e in uno spazio neutro, nei termini e alle condizioni stabilite dall'autorità giudiziaria. Nel corso del 2020, i bambini e ragazzi che hanno usufruito di questo intervento sono stati **288**<sup>2</sup>.

Nei confronti dei genitori, invece, oltre agli interventi di sostegno attivati nell'ambito del servizio socioeducativo si ricordano anche gli interventi di **sostegno alla genitorialità** che nel corso del 2020 hanno coinvolto **164 genitori**<sup>3</sup>.

Per quanto riguarda l'**affido familiare tradizionale**, nel corso del 2020 i minori affidati sono stati **198**, di cui 50 di origine straniera, circa un quarto del totale (25,3%) (Tav. 3.5). Probabilmente a causa della pandemia da Covid-19 questo intervento registra un calo piuttosto consistente rispetto all'anno precedente, pari a 32 bambini e ragazzi, corrispondenti a una diminuzione del 13,9%; il calo dei minori di origine straniera affidati, invece, è stato di 6 minori. La diminuzione complessiva riguarda principalmente i SSC Tagliamento, Triestino, e Noncello che riportano diminuzioni consistenti rispetto all'anno precedente, rispettivamente pari al 41,2%, al 30,8% e al 17,6%. I SSC Mediofriuli e Collinare, invece, hanno assistito a un incremento corrispondente pressoché al doppio dei bambini e ragazzi in affido nel corso dell'anno precedente, vale a dire sei minori in più in Mediofriuli e quattro in più nel Collinare. La fascia d'età che continua a riportare il maggior numero di affidamenti è quella degli adolescenti da 14 a 17 anni, che copre il 31,8% del totale, seguita da quella dei bambini da 6 a 10 anni col 21,7% del totale e da quella dei preadolescenti da 11 a 13 anni che si attestano al 18,7%. È presente, infine, una fascia di neomaggiorenni, con provvedimento di prosieguo amministrativo, che rappresenta il 17,7% del totale degli affidi. I bambini da 3 a 5 anni rappresentano l'8,1% del totale e quelli con meno di 3 anni il 2,0%. A differenza delle restanti fasce d'età che si mantengono all'incirca sugli stessi valori dello scorso anno, quella dei bambini da 3 a 5 anni evidenzia un calo significativo, essendo stata nel corso del 2019 pari al 20,9%.

La distribuzione tra modalità etero familiare e parentale si mantiene in continuità rispetto all'anno precedente, con 94 affidamenti etero familiari e 71 familiari. In entrambe le modalità prevale la forma giudiziale, rispettivamente con 73 e 52 affidamenti (Tav. 3.6).

L'**affido leggero** interessa complessivamente **30** minori, in prevalenza di età compresa tra 6 e 10 anni (12 bambini/e) e tra 11 e 13 anni (10 ragazzi/e) ed è praticato soprattutto dal SSC Triestino (Tav. 3.4).

Nel corso del 2020 i **minori accolti in comunità della regione FVG** sono stati **313** e quelli **accolti in comunità fuori regione** sono stati **105, per un totale complessivo di 414** minori che hanno usufruito di un intervento di accoglienza in comunità (Tav. 3.1, 3.2, 3.3). Rispetto all'anno precedente, anche questo intervento evidenzia un calo. Complessivamente, infatti, tra gli accolti in comunità si è registrata una diminuzione del 11,7% corrispondente a 55 minori in meno. Nel caso degli inserimenti in comunità della regione, il calo ha interessato 39 bambini e ragazzi, ossia il 11,1%. L'inserimento in comunità fuori regione, invece, ha coinvolto 22 bambini e ragazzi in meno rispetto allo scorso anno, ossia il 17,3%. Come per l'affido familiare, anche in questo caso le ragioni della diminuzione vanno individuate in parte nella pandemia che ha portato molte strutture durante il periodo del lockdown a sospendere le nuove accoglienze e a far rientrare a casa propria alcuni degli accolti. Il calo, tuttavia, interviene su un andamento

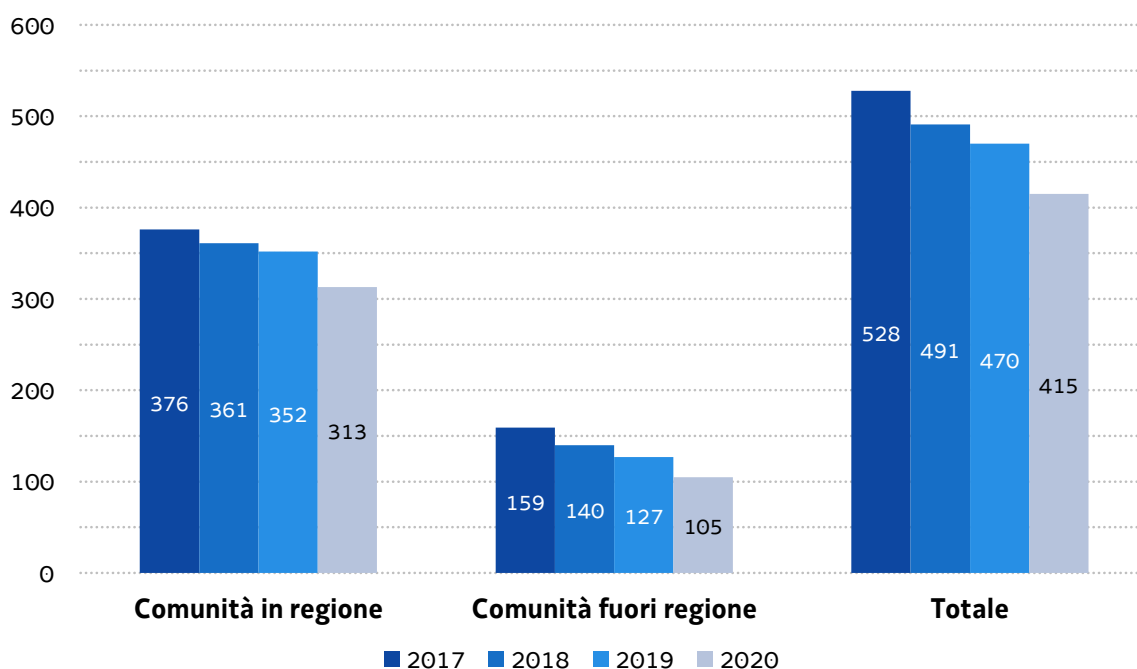
---

<sup>2</sup> Il dato si riferisce ai SSC della regione, eccetto il SSC Triestino.

<sup>3</sup> Il dato si riferisce ai SSC della regione, eccetto il SSC Triestino.

riscontrato già prima dell'avvento del Covid-19. Come illustrato dal grafico di seguito riportato, considerando l'ultimo quadriennio, infatti, emerge che il numero dei minori in comunità cala di 113 unità, pari al 21,4%. Nel caso dei minori inseriti in comunità della regione la diminuzione è pari a 63 unità, corrispondenti al 16,8% dei minori che rimangono in strutture regionali, mentre nel caso dei minori inseriti in comunità fuori regione la diminuzione è di 54 unità, pari al 34% del totale.

**Grafico 6 - Minori fuori famiglia accolti in comunità dentro e fuori dalla regione FVG. Anni 2017-2020**



Fonte: Cartella Sociale Informatizzata

La fascia d'età più numerosa sia a livello complessivo sia considerando separatamente gli accoglimenti in regione e quelli fuori regione è rappresentata dagli adolescenti di 14-17 anni, che costituiscono il 33,57% del totale complessivo e raggiungono il 37,1% nel caso delle accoglienze in comunità fuori regione e il 32,3% in comunità della regione. Segue, a livello complessivo, la fascia dei neo maggiorenni che copre il 21,7% del totale, pari a 90 ragazzi/e. Essa si conferma la seconda fascia d'età per numerosità di accolti anche negli inserimenti fuori regione, tra i quali salgono al 29,5% del totale, con 31 ragazzi/e, mentre tra gli accolti in regione scende al 18,8%, con 59 ragazzi/e. Gli inserimenti fuori regione avvengono, infatti, in prevalenza nelle comunità di tipo terapeutico-riabilitativo che attualmente mancano a livello regionale e questo contribuisce a spiegare la numerosità della fascia d'età maggiore dove è più frequente incontrare ragazzi/e con bisogni che necessitano di questo tipo di comunità.

La terza fascia d'età più consistente, sia a livello complessivo che negli inserimenti in regione e fuori regione, è quella dei bambini tra 6 e 10 anni. Essi rappresentano il 16,3% dei minori accolti in comunità della regione (51 in valori assoluti), il 10,5% dei minori accolti in comunità fuori regione (11 in valori assoluti) e il 14,7% dei minori complessivamente inseriti in comunità dentro e fuori regione (61 in valori assoluti).

Seguono i preadolescenti da 11 a 13 anni presenti con 54 ragazzi/e corrispondenti al 13,0% a livello complessivo, sono 46 nelle comunità della regione, dove rappresentano il 14,7% degli accolti, e 8 in quelle fuori regione dove rappresentano il 7,6%.

I bambini e le bambine di età compresa tra 0 e 2 anni rappresentano l'8,4% a livello complessivo, pari a 35 bambini; quelli in comunità della regione sono 25 e quelli in comunità fuori regione sono 11.

I bambini e le bambine di 3-5 anni, infine, rappresentano il 8,7% a livello complessivo, pari a 36 bambini; quelli accolti nelle comunità della regione sono 31 e quelli accolti nelle comunità fuori regione sono 5.

Ai **minori accolti** in comunità si possono aggiungere anche quelli che si trovano **con la madre nelle case rifugio per donne vittime di violenza** presenti in regione (Tav. 3.16). Nel corso del 2020 i minorenni accolti in queste comunità sono stati **47**.

I **minori adottati**, infine, nel corso del 2020 sono stati **14**, di cui la metà di età compresa tra 3 e 5 anni, quattro tra 6 e 10 anni e tre tra 11 e 13 anni (Tav. 3.7, 3.8). Si tratta in prevalenza di minori stranieri (10) mentre i minori italiani sono 4. In sette casi il percorso di adozione seguito dai SSC è avvenuto in integrazione con i Consultori dell'Azienda Sanitaria Universitaria Giuliano Isontina (ASU GI), in 4 casi con i Consultori dell'Azienda Sanitaria Universitaria Friuli Centrale (ASU FC) e in 3 con i Consultori dell'Azienda Sanitaria Friuli Occidentale (AS FO). Le coppie che nel corso del 2020 hanno seguito il percorso adottivo sono state complessivamente 85, di cui 40 hanno avuto come riferimento i servizi di ASU FC, 28 quelli di ASU GI e 17 quelli di AS FO. Le famiglie che hanno presentato domanda di adozione, infine, sono state 43 di cui 16 presso i servizi di ASU FC, 15 presso i servizi di ASU GI e 12 presso quelli di AS FO.

Per quanto riguarda gli interventi di socializzazione e le attività di natura educativa e di sostegno scolastico organizzate in favore di bambini e ragazzi in situazione di disagio all'interno di **centri diurni**, nel corso del 2020, è stato registrato il coinvolgimento di **230 minori**, per la maggior parte in carico al SSC Triestino (Tav. 3.14). Gli **interventi di socializzazione e aggregazione**, con valenza preventiva e promozionale, spesso svolti nel periodo estivo e/o invernale anche sotto forma di ludoteche, laboratori e doposcuola aperti alla generalità dei bambini e ragazzi, invece, hanno coinvolto **232 minori** presi in carico dai SSC (3.15). Anche questo dato risente degli effetti della pandemia soprattutto nel periodo scolastico, quando molte attività sono state sospese o gestite con modalità da remoto.

I minori che hanno usufruito del **servizio di assistenza domiciliare**, infine, sono stati **101**, pari all'1,5% del totale dell'utenza del servizio (Tav. 5.2). Nella maggior parte dei casi si tratta di minori che presentano patologie e/o disabilità che richiedono un intervento di tipo assistenziale. Come anticipato, i minori in carico ai servizi sociali certificati ai sensi della L. 104/1992 nel 2020 sono stati 2.711. Tra i diversi interventi attivati a loro favore, oltre al servizio socioeducativo e socio assistenziale sopra riportati, si può ricordare anche il **Fondo gravissimi** di cui nel corso del 2020 hanno usufruito **88** minori.

In supporto alle famiglie vulnerabili con minori a rischio di allontanamento, nel corso del 2020 è proseguita la **sperimentazione del Programma di Intervento per la Prevenzione dell'Istituzionalizzazione (PIPP)** avviata in regione già a partire dal 2014. Tale programma si caratterizza per una presa in carico integrata del minore e della sua famiglia, per la predisposizione di un progetto di intervento intensivo con modalità di valutazione dei processi validate e un accompagnamento dell'équipe integrata attraverso una formazione specifica ed incontri di monitoraggio. Nel corso del 2020 hanno proseguito la sperimentazione i SSC Carso Isonzo Adriatico, Collinare, Mediofriuli, Tagliamento e Carso Giuliano, mentre le nuove adesioni sono state quelle dei SSC Friuli Centrale e Livenza Cansiglio Cavallo (quest'ultimo con un piano di lavoro di livello avanzato).

Nell'ottica di contenere la permanenza dei **neomaggiorenni** in comunità e facilitare il loro avvio all'autonomia, la Regione ha aderito al **progetto nazionale Care Leavers** che prevede l'attivazione in favore di questa platea di soggetti di uno specifico supporto economico (Borsa per l'autonomia), da un lato, e dall'altro un accompagnamento socioeducativo coordinato da un tutor territoriale con funzioni di promozione di percorsi volti alla ricerca di soluzioni abitative, all'inserimento lavorativo oltre che la conclusione di eventuali percorsi formativi. Nel corso del 2020 hanno aderito ufficialmente alla sperimentazione i SSC Triestino e Agro Aquileiese rispettivamente con 3 e 5 neomaggiorenni. I progetti hanno una durata triennale, cioè fino al compimento del 21esimo anno di età dei singoli neomaggiorenni ma possono interrompersi qualora questi ultimi decidano di intraprendere percorsi alternativi rispetto all'offerta dei servizi territoriali.

## Adulti: caratteristiche dell'utenza e servizi ad essa dedicati

Come descritto nel secondo paragrafo, nel corso del 2020 i SSC della regione hanno preso in carico complessivamente 32.157 adulti, l'8,3% in più dello scorso anno. Questa classe d'età copre quasi la metà dell'utenza complessiva dei SSC (47,8%) e rappresenta il 4,5% della popolazione adulta residente. La componente straniera rappresenta il 29,4% del totale degli adulti in carico ai SSC.

La maggior parte di loro, accanto agli interventi di servizio sociale professionale e in particolare accanto all'intervento di valutazione, riceve anche altri interventi in prevalenza di tipo economico.

Gli adulti, infatti, rappresentano la maggior parte (83,3%) dei beneficiari di **contributi economici a integrazione del reddito familiare** (Tav. 4.1). Si tratta, infatti, di **3.614** persone nel corso del 2020, con un incremento dell'8,7% rispetto all'anno precedente quando erano stati 3.325.

Il contributo economico a integrazione del reddito familiare è quello più diffuso tra i sostegni economici erogati a livello locale. Ad esso si sono affiancati quelli previsti dalla **Misura regionale di sostegno al reddito** (MIA) attivata in via sperimentale per un triennio nell'ottobre 2018 in coordinamento e integrazione con le misure nazionali del Sostegno per l'inclusione attiva (SIA) e del Reddito di inclusione (Rel) che hanno preceduto l'introduzione del Reddito di Cittadinanza (RdC) nell'aprile 2019. Nel corso del 2020 gli adulti che hanno beneficiato delle ultime mensilità di questo contributo sono stati **1.245** (Tav. 4.2). Meno diffusi anche perché compresi in molti contesti all'interno del sostegno economico a integrazione del reddito familiare, sono stati i **contributi per l'alloggio** e le utenze (Tav. 4.6) che nel corso del 2020 hanno interessato complessivamente **1.280** adulti (85,4% del totale), la maggior parte dei quali risulta in carico al SSC Triestino (28,9%), cui seguono i SSC Mediofriuli e Agro Aquileiese (entrambi col 8,4% di utenti), quelli di Carso Isonzo-Adriatico e Livenza-Cansiglio-Cavallo (entrambi col 7,6% di utenti) e Collio Isonzo-Adriatico (6,6%). Sempre tra le misure di carattere locale, infine, si ricordano i **buoni spesa/pasto** la cui erogazione, anch'essa praticata in maniera differenziata tra i SSC, di cui hanno beneficiato **410** adulti, in prevalenza in carico ai SSC Triestino, Collio Alto Isonzo e Carso Isonzo Adriatico (Tav. 4.5).

Considerando invece le misure di sostegno economico attivate a livello nazionale e comprese dai SSC nei progetti personalizzati di adulti da loro stessi presi in carico si ricorda il **Reddito di Cittadinanza** che complessivamente, a livello regionale, nel corso del 2020 ha interessato con l'erogazione economica di almeno una mensilità 12.989 nuclei, corrispondenti a 26.394 persone<sup>4</sup>. I beneficiari della misura per i quali l'intervento risulta inserito all'interno della presa in carico attivata dai SSC e registrato in CSI sono stati **5.103** e si sono concentrati soprattutto nei SSC Triestino (48,7%) e Friuli Centrale (19,2%) (Tav. 4.3).

---

<sup>4</sup> Il dato emerge dal monitoraggio dell'Osservatorio statistico dell'INPS sul Reddito di cittadinanza pubblicato ad ottobre 2021. Si tratta di un dato complessivo, che comprende sia coloro i quali, in base a quanto previsto dalla specifica procedura di presa in carico relativa a questa misura, vengono indirizzati ai Servizi sociali per la definizione del Patto per l'Inclusione Sociale, sia coloro i quali vengono indirizzati ai Centri per l'impiego per il Patto per l'Attivazione Lavorativa, sia quanti non sono tenuti a obblighi pattizi in quanto esonerati per motivi, ad esempio, di salute o di carichi di cura. Il dato fornisce pertanto un quadro generale della popolazione regionale che si trova in una condizione di disagio economico che presenta i requisiti previsti per accedere alla misura ed evidenzia una crescita rispetto all'anno precedente quando i fruitori di questo intervento erano stati 10.393 nuclei corrispondenti a 21.810 persone.

Un'ulteriore misura messa in campo a livello nazionale per far fronte alla crisi causata dall'emergenza aperta dalla pandemia da Covid-19 sono stati i cosiddetti **Buoni spesa Covid-19**, ossia l'intervento urgente di solidarietà alimentare (erogazione di buoni spesa o acquisto diretto di generi alimentari o prodotti di prima necessità) previsto per effetto dell'Ordinanza n° 658 del 29 marzo 2020, sulla base della quale il Ministero dell'Interno, per il tramite della Protezione Civile, ha stanziato 400 milioni di euro destinati ai Comuni e finalizzati a sostenere le famiglie nell'acquisto di beni e prodotti di prima necessità. L'Ordinanza prevedeva che i Comuni potessero avvalersi della collaborazione degli enti del Terzo settore per l'acquisizione o la distribuzione dei beni e assegnava al Servizio sociale il compito di identificare la platea dei beneficiari della misura e dei benefici, prevedendo una priorità di attenzione nei confronti dei nuclei più esposti agli effetti dell'emergenza e, tra quelli in situazione di bisogno, i nuclei che già non percepivano altre misure di sostegno al reddito. La gestione effettiva della misura è avvenuta con modalità diverse a livello regionale, ricondotte da uno specifico monitoraggio dell'attuazione della misura promosso da AnciFVG/ComPA a tre fattispecie: gestione associata sociale e amministrativo-contabile; gestione associata sociale ma non amministrativo-contabile; gestione non associata. In base al monitoraggio, solo i SSC di Livenza-Cansiglio-Cavallo hanno adottato la prima modalità; nei SSC di Carso Isonzo-Adriatico, Gemonese, Natisone, Noncello non è stata scelta la gestione associata, mentre nei restanti è stata adottata la gestione associata sociale ma non amministrativo-contabile<sup>5</sup>. Al fine di cercare comunque di monitorare anche questa componente dell'utenza, in considerazione della rilevanza della misura per una considerazione complessiva delle situazioni di disagio legate alla pandemia, è stato chiesto ai SSC di procedere alla registrazione dei beneficiari in CSI prevedendo per gli stessi l'intervento di sola valutazione oppure anche quello di erogazione del beneficio a seconda del livello di coinvolgimento avuto dal SSC. Non sempre la registrazione è stata puntuale pertanto il dato risente di un certo margine di approssimazione. Ciò nonostante, i dati registrati evidenziano un totale di **6.215 beneficiari**, comprensivi di entrambi gli interventi (Tav. 4.4). La maggior parte dei beneficiari è stata intercettata nel SSC Triestino (21,5%) seguito dai SSC Agro Aquileiese (14,4%), Friuli Centrale e Mediofriuli (10,8%) e Valli e Dolomiti Friulane (9,6%). La maggior parte dei beneficiari, inoltre, è rappresentata dagli **adulti** che, in valori assoluti, sono **5.742** persone corrispondenti al 92,4% mentre gli **anziani** sono **469**, ossia il 7,5%.

Nei confronti degli adulti con problematiche legate alla non autosufficienza o con patologie di vario genere possono essere attivati il **servizio di assistenza domiciliare** (Tav. 5.2) di cui hanno beneficiato **903 adulti**, corrispondenti al 13,3% del totale, il servizio della consegna **pasti a domicilio** (Tav. 5.3) di cui hanno usufruito **436 adulti**, pari al 14,8% del totale, e il sostegno economico previsto dai diversi interventi del **Fondo per l'Autonomia possibile (FAP)** di cui hanno usufruito quasi **1.900** adulti, circa il 22,0% del totale<sup>6</sup> (Tav. 5.1). In favore degli adulti con gravi disabilità, infine, viene erogato anche il **Fondo Gravissimi** di cui nel corso del 2020 hanno usufruito **236** adulti (Tav. 6.2) e per quanti sono affetti da SLA, infine, viene erogato un apposito beneficio (**Fondo SLA**) di cui nel 2020 hanno usufruito **22** adulti (Tav. 6.3).

---

<sup>5</sup> Vedasi report ANCIFVG/ComPA, in collaborazione con Banca Mondiale, Solidarietà alimentare in FVG. Analisi dell'intervento urgente attivato con l'Ordinanza della Protezione Civile n. 658 del 29 marzo 2020, bozza del 26 novembre 2020.

<sup>6</sup> Il dato dei beneficiari del Fondo per l'Autonomia Possibile distinto per fasce d'età è stato stimato a partire dai dati distinti per ciascuna delle stesse ottenuti dai dati disponibili in CSI per tutti SSC ad eccezione di quello di TS di cui è stato fornito il dato complessivo.

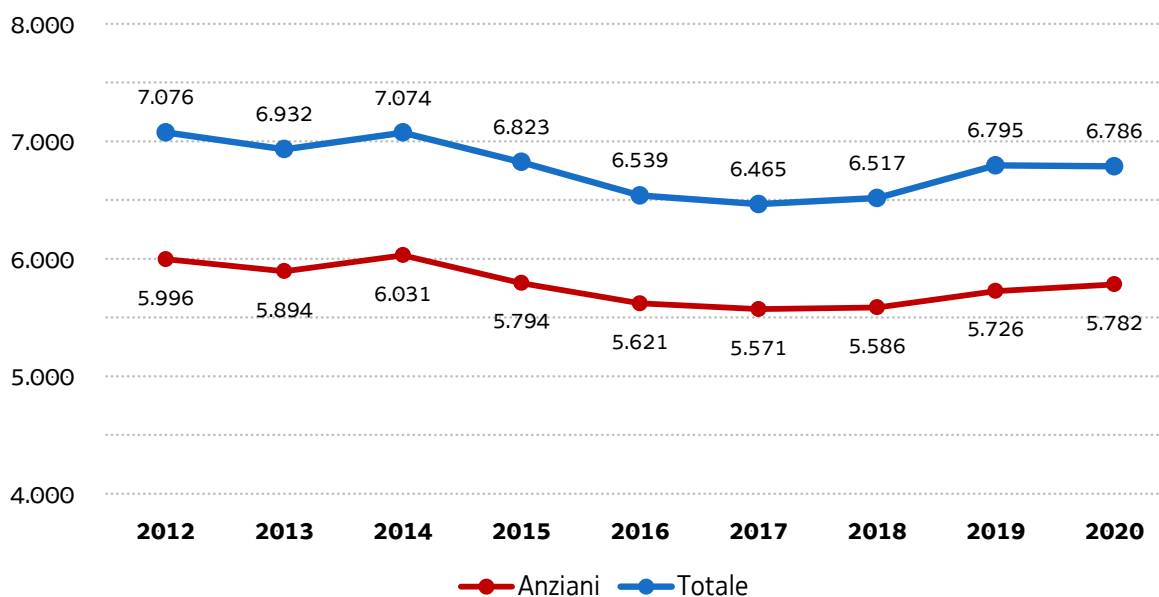


## Anziani: caratteristiche dell'utenza e servizi ad essa dedicati

Come anticipato, le persone anziane in carico ai SSC nel corso del 2020 sono state complessivamente 25.464, pari al 37,9% del totale. Rispetto all'anno precedente registrano un calo del 4,9%, corrispondente a 1.323 persone. Si tratta di un calo che risente sicuramente anche delle conseguenze della pandemia da Covid-19 che ha pesantemente mostrato i suoi effetti su questa classe della popolazione, sia in termini di decessi sia in termini di sospensioni e/o interruzioni dei servizi fruiti in precedenza. Come descritto nel paragrafo relativo al contesto, anche la popolazione anziana residente nel corso del 2020 interrompe il trend di incessante crescita che stava registrando da decenni per riportare un, sia pur contenuto, calo (-0,2%).

Per quanto riguarda i servizi, uno tra i più rilevanti per questa classe di popolazione è quello di **assistenza domiciliare (SAD)** che si propone l'obiettivo di favorire la permanenza degli anziani al proprio domicilio anche quando si trovano in condizioni di parziale o totale non autosufficienza, integrandosi a tal fine con l'apporto di risorse sanitarie in particolare di tipo infermieristico e fisioterapico. Nel corso del 2020, **5.782** sono gli anziani che ne hanno usufruito (Tav. 5.2). Il loro numero è rimasto pressoché invariato rispetto all'anno precedente, riportando un incremento dell'1,0%, pari a cinquantasei persone, e dando continuità all'andamento degli anni precedenti. Come si può notare dal grafico di seguito riportato, infatti, il numero degli anziani che hanno usufruito del servizio, dal 2012 al 2020, ha registrato diminuzioni e aumenti di circa duecento utenti che nel corso degli anni sono andati a compensarsi tra loro.

**Grafico 7 - Beneficiari totali e anziani del Servizio di Assistenza Domiciliare. Anni 2012-2020**



Fonte: Cartella Sociale Informatizzata

La classe d'età degli anziani è quella che assorbe la maggior parte del servizio, con una copertura pari all'85,2% dell'utenza totale. Rispetto agli anziani in carico ai SSC, i fruitori di questo servizio rappresentano il 22,7%. Approfondendo la composizione per fasce d'età di questa parte dell'utenza<sup>7</sup>, emerge che i cosiddetti "grandi anziani" di età superiore a 85 anni coprono quasi la metà dell'utenza anziana (48,2%) e gli anziani di età compresa tra 75 e 84 anni ne coprono il 34,7%. Ciò conferma l'orientamento sempre più rivolto verso un target che presenta molteplici problematiche e patologie legate all'invecchiamento assunto nel corso degli anni da questo servizio.

Considerando l'andamento registrato a livello territoriale nel corso del 2020, si rilevano cali consistenti nei SSC Friuli Centrale (-22,7%), Triestino (-13,9%) e Sile e Meduna (-8,8%) mentre si riscontrano incrementi rilevanti nei SSC Natisone (+31,3%) e Gemonese (+11,1%). Si tratta di andamenti che, come anticipato, risentono dell'impatto che la pandemia da Covid-19 ha avuto sulle persone anziane e sulle organizzazioni impegnate nell'erogazione del servizio.

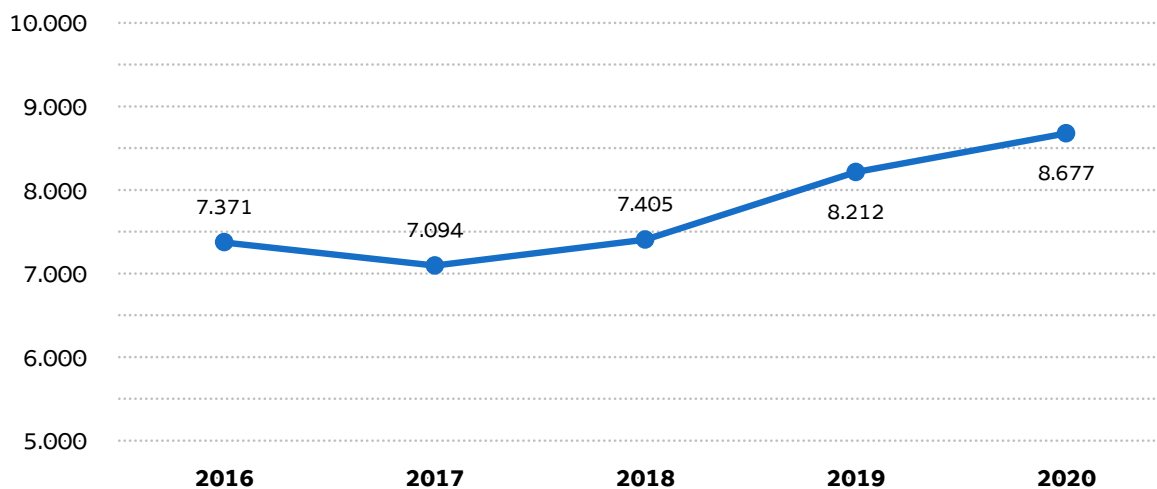
Un altro servizio rivolto a promuovere la permanenza a domicilio in particolare degli anziani, ma non solo come si è avuto modo di vedere con riferimento agli adulti, è quello dei **pasti a domicilio** (Tav. 5.3). Nel corso del 2020 ne hanno usufruito **2.514** anziani, in leggero calo (-42 anziani) rispetto allo scorso anno, ma comunque ancora pari alla stragrande maggioranza dell'utenza totale, ossia l'85,2% (nel 2019 erano stati pari all'84,3%).

Il **Fondo per l'Autonomia possibile (FAP)** ha coinvolto complessivamente **8.677** persone, tra minori, adulti e anziani (Tav. 5.1). Gli anziani rappresentano la quota prevalente con una copertura di circa il 72% del totale pari a oltre 6.300 beneficiari nel 2020. Seguono gli adulti che, come indicato nel paragrafo precedente, hanno usufruito di questa misura per circa il 22 % del totale, e i minori che rappresentano circa il 5%, pari a quasi 480 beneficiari.

Nel corso del 2020 i fruitori di questa misura sono stati 465 in più rispetto a quelli dell'anno precedente, con un incremento del 5,7% che conferma la tendenza all'aumento che ha sempre caratterizzato questo intervento. Considerando il periodo 2016-2020, infatti, emerge come esso sia passato da un totale di 7.371 utenti a un totale di 8.677 utenti, registrando un incremento complessivo di 1.306 utenti, pari al 17,7%.

---

<sup>7</sup> L'approfondimento riguarda l'utenza di tutti i SSC eccetto quello Triestino il cui dato è disponibile solo per la fascia d'età anziana nel suo insieme.

**Grafico 8 - Beneficiari del Fondo per l'Autonomia Possibile. Anni 2016-2020**

Fonte: Cartella Sociale Informatizzata

Ciò è dovuto anche all'articolazione di questa misura che prevede più interventi finalizzati a rispondere in maniera il più possibile personalizzata a specifiche esigenze legate alla non autosufficienza e alla disabilità. La maggior parte dei beneficiari di questo intervento usufruisce del Contributo per l'aiuto familiare (CAF) che ha raggiunto complessivamente 4.605 persone di cui 586 affette da demenza. Segue l'Assegno per l'autonomia (APA) che ha interessato complessivamente 2.978 persone di cui 202 con demenza. Questi due interventi coprono la maggior parte dei beneficiari della misura, rispettivamente pari al 32,0% e al 46,3%. Seguono per numerosità di fruitori, l'intervento destinato al Sostegno alla Vita Indipendente (SVI) che ha coinvolto 605 persone, pari al 7,0% del totale, e quella rivolta alla salute mentale che ne ha coinvolto 368, ossia il 4,2%. Il sostegno ad altre forme di emancipazione e inserimento sociale ha raggiunto 286 persone corrispondenti al 3,3% del totale e il Budget di progetto per la domiciliarità, infine, è stato utilizzato per 44 persone, di cui una del SSC Tagliamento e tutte le restanti del SSC Triestino.

Gli anziani con problematiche legate alla grave disabilità che nel corso del 2020 hanno usufruito del **Fondo Gravissimi** sono stati **66** (Tav. 6.2) e quelli che hanno usufruito del **Fondo SLA** sono stati **48** (Tav. 6.3).

Per le persone anziane che si trovano in condizioni di disagio economico sono attivi ulteriori interventi di sostegno economico. Nello specifico degli interventi economici attivati a livello regionale, nel corso del 2020 del **contributo per integrazione al reddito familiare** hanno usufruito **237** anziani, pari all'11,5% dell'utenza totale (Tav. 4.1); **dei contributi economici per l'alloggio** hanno beneficiato **212** anziani, pari al 14,1% del totale (Tav. 4.6) e dei **buoni spesa** hanno usufruito **41** anziani, pari al 6,3% del totale (Tav. 4.5). Per quanto riguarda invece le misure di sostegno economico introdotte a livello nazionale, si rileva che 1.019 sono gli anziani percettori della Pensione di cittadinanza in carico ai SSC con un progetto personalizzato<sup>8</sup>, mentre gli anziani che hanno usufruito **dei buoni spesa Covid-19** previsti dall'Ordinanza sopra ricordata sono stati **304**, pari al 7,5% del totale (Tav. 4.4).

<sup>8</sup> Dal monitoraggio dell'Osservatorio statistico dell'INPS sul Reddito di cittadinanza pubblicato ad ottobre 2021 risulta che i nuclei di anziani percettori di almeno una mensilità della pensione di cittadinanza sono stati 2.402, corrispondenti a 2.623 persone, in aumento rispetto a quelli del 2019 che erano stati 2.219 nuclei per un totale di 2.418 persone.

## Nota metodologica e indicazioni per la lettura dei dati

I dati relativi all'utenza dei Servizi sociali dei Comuni (SSC) presentati nelle tavole di questo Rapporto – laddove non diversamente specificato – si riferiscono al **flusso dei beneficiari** del Servizio Sociale dei Comuni **nel corso dell'anno 2020**.

**I dati** sono stati estratti dalla **banca dati** della **Cartella Sociale Informatizzata (CSI)** che è lo strumento informatico a disposizione degli Assistenti sociali della regione per la registrazione e la presa in carico degli utenti e che costituisce la principale fonte del Sistema informativo dei servizi sociali regionale (SISS) e le cui informazioni vengono utilizzate dall'Osservatorio regionale delle politiche di protezione sociale.

A supporto della lettura e dell'interpretazione dei dati si precisa che:

- i **dati di profilo** delle persone prese in carico (età, sesso, cittadinanza) presentano anche nel dato di flusso, solo **l'ultima condizione in essere nel periodo** di osservazione;
- gli **utenti trasferiti** in corso d'anno da un SSC all'altro, sono stati conteggiati in ciascun SSC dove sono stati presi in carico, ma nel totale regionale sono stati computati una sola volta e allo stesso modo si è proceduto nei **passaggi da una tipologia all'altra di intervento** o di struttura avvenuti in corso d'anno. Nelle tavole riportate, pertanto, **la somma aritmetica** delle colonne relative ai diversi SSC o alle diverse tipologie di intervento o di struttura, **può non coincidere con il totale regionale**, che viene invece conteggiato al netto delle possibili duplicazioni dovute a spostamenti territoriali o di tipologia di intervento;
- sono stati utilizzati i dati di 17 dei 18 SSC della regione, in quanto per il **SSC Triestino**, che utilizza un proprio sistema di registrazione dell'utenza in dialogo con la CSI, il riversamento dei dati al momento dell'estrazione non risultava allineato e pertanto i dati complessivi di utenza riportati nel presente rapporto sono stati **forniti direttamente** dal SSC Triestino e per tutte le tabelle con dati estratti dalla CSI il totale regionale è stato ricalcolato sulla base del dato fornito dal SSC Triestino;
- nel 2020 è stato **aggiornato il nomenclatore** degli interventi della CSI per aggiornarli e allinearli con quelli previsti dal Casellario per l'assistenza ricompreso nel Sistema Informativo Unitario dei Servizi Sociali (SIUSS) e con i servizi e interventi previsti a livello nazionale da quest'ultimo con riferimento al Patto per l'inclusione sociale. Questa revisione ha comportato, da un lato, **l'inserimento** in CSI di **alcuni interventi prima assenti** dall'altro lato, ad **eliminare alcuni interventi non gestiti direttamente dal SSC** oppure ad accorpate, suddividere o ridenominare altri interventi presenti. Ne consegue che la cancellazione di alcuni interventi (ad esempio l'inserimento in struttura residenziale e semiresidenziale per anziani o per disabili), può aver portato anche all'eliminazione dell'utenza relativa con un conseguente calo del valore complessivo della stessa; invece l'accorpamento o la suddivisione di altri interventi (ad esempio, il servizio socioeducativo che è stato declinato in diversi sub-interventi) **non consentono** di ricostruire la serie storica e di **confrontare** i dati presentati nelle tavole con quelli delle edizioni precedenti del Rapporto sociale.

# Dati di contesto

**Tavola 1.1 - Popolazione residente per contesto territoriale, genere e classe d'età**

Ambito	Minori			Adulti			Anziani			TOTALE		
	M	F	MF	M	F	MF	M	F	MF	M	F	MF
Carso Giuliano	1.998	1.943	<b>3.941</b>	8.616	8.251	<b>16.867</b>	4.064	5.208	<b>9.272</b>	14.678	15.402	<b>30.080</b>
Triestino	13.745	12.829	<b>26.574</b>	59.119	58.143	<b>117.262</b>	23.434	33.339	<b>56.773</b>	96.298	104.311	<b>200.609</b>
Collio Alto Isonzo	4.555	4.305	<b>8.860</b>	19.472	18.745	<b>38.217</b>	7.784	10.533	<b>18.317</b>	31.811	33.583	<b>65.394</b>
Carso Isonzo Adriatico	5.575	5.252	<b>10.827</b>	23.336	20.689	<b>44.025</b>	8.013	10.811	<b>18.824</b>	36.924	36.752	<b>73.676</b>
Gemonese/Canal del Ferro-Val Canale	2.058	1.978	<b>4.036</b>	9.589	9.005	<b>18.594</b>	3.994	4.938	<b>8.932</b>	15.641	15.921	<b>31.562</b>
Carnia	2.426	2.313	<b>4.739</b>	10.724	10.438	<b>21.162</b>	4.772	5.872	<b>10.644</b>	17.922	18.623	<b>36.545</b>
Collinare	3.294	3.150	<b>6.444</b>	13.709	13.572	<b>27.281</b>	5.685	7.163	<b>12.848</b>	22.688	23.885	<b>46.573</b>
Torre	2.828	2.731	<b>5.559</b>	11.720	11.560	<b>23.280</b>	4.961	6.200	<b>11.161</b>	19.509	20.491	<b>40.000</b>
Natisone	3.555	3.410	<b>6.965</b>	15.108	14.581	<b>29.689</b>	5.927	7.479	<b>13.406</b>	24.590	25.470	<b>50.060</b>
Mediofriuli	3.902	3.641	<b>7.543</b>	14.836	14.439	<b>29.275</b>	6.028	7.264	<b>13.292</b>	24.766	25.344	<b>50.110</b>
Friuli Centrale	11.564	11.184	<b>22.748</b>	46.313	47.970	<b>94.283</b>	17.050	24.041	<b>41.091</b>	74.927	83.195	<b>158.122</b>
Agro Aquileiese	4.103	3.825	<b>7.928</b>	16.767	16.383	<b>33.150</b>	6.790	8.562	<b>15.352</b>	27.660	28.770	<b>56.430</b>
Riviera Bassa Friulana	3.608	3.453	<b>7.061</b>	15.727	15.136	<b>30.863</b>	6.204	7.587	<b>13.791</b>	25.539	26.176	<b>51.715</b>
Livenza-Cansiglio-Cavallo	5.255	4.817	<b>10.072</b>	19.308	18.743	<b>38.051</b>	6.540	8.210	<b>14.750</b>	31.103	31.770	<b>62.873</b>
Tagliamento	3.594	3.430	<b>7.024</b>	14.047	13.278	<b>27.325</b>	4.824	5.906	<b>10.730</b>	22.465	22.614	<b>45.079</b>
Sile e Meduna	4.685	4.538	<b>9.223</b>	16.212	15.658	<b>31.870</b>	5.048	6.115	<b>11.163</b>	25.945	26.311	<b>52.256</b>
Valli e Dolomiti Friulane	3.587	3.476	<b>7.063</b>	14.167	13.468	<b>27.635</b>	5.637	7.018	<b>12.655</b>	23.391	23.962	<b>47.353</b>
Noncello	8.178	7.537	<b>15.715</b>	30.536	30.483	<b>61.019</b>	11.290	15.049	<b>26.339</b>	50.004	53.069	<b>103.073</b>
<b>FVG</b>	<b>88.510</b>	<b>83.812</b>	<b>172.322</b>	<b>359.306</b>	<b>350.542</b>	<b>709.848</b>	<b>138.045</b>	<b>181.295</b>	<b>319.340</b>	<b>585.861</b>	<b>615.649</b>	<b>1.201.510</b>

Fonte: Istat

**Tavola 1.2 - Popolazione straniera residente per contesto territoriale, genere e classe d'età**

Ambito	Minori			Adulti			Anziani			TOTALE		
	M	F	MF	M	F	MF	M	F	MF	M	F	MF
Carso Giuliano	38	31	<b>69</b>	561	496	<b>1.057</b>	46	79	<b>125</b>	645	606	<b>1.251</b>
Triestino	1.875	1.799	<b>3.674</b>	9.289	8.253	<b>17.542</b>	606	1.017	<b>1.623</b>	11.770	11.069	<b>22.839</b>
Collio Alto Isonzo	486	475	<b>961</b>	2.102	1.956	<b>4.058</b>	124	215	<b>339</b>	2.712	2.646	<b>5.358</b>
Carso Isonzo Adriatico	1.327	1.274	<b>2.601</b>	4.818	3.389	<b>8.207</b>	128	212	<b>340</b>	6.273	4.875	<b>11.148</b>
Gemonese/Canal del Ferro-Val Canale	129	105	<b>234</b>	454	674	<b>1.128</b>	42	87	<b>129</b>	625	866	<b>1.491</b>
Carnia	87	86	<b>173</b>	340	556	<b>896</b>	18	85	<b>103</b>	445	727	<b>1.172</b>
Collinare	265	254	<b>519</b>	816	1.135	<b>1.951</b>	47	157	<b>204</b>	1.128	1.546	<b>2.674</b>
Torre	227	190	<b>417</b>	722	900	<b>1.622</b>	46	129	<b>175</b>	995	1.219	<b>2.214</b>
Natisone	434	391	<b>825</b>	1.471	1.506	<b>2.977</b>	79	157	<b>236</b>	1.984	2.054	<b>4.038</b>
Mediofriuli	353	272	<b>625</b>	1.047	1.193	<b>2.240</b>	44	133	<b>177</b>	1.444	1.598	<b>3.042</b>
Friuli Centrale	1.880	1.650	<b>3.530</b>	6.041	7.110	<b>13.151</b>	266	770	<b>1.036</b>	8.187	9.530	<b>17.717</b>
Agro Aquileiese	383	341	<b>724</b>	1.350	1.554	<b>2.904</b>	64	167	<b>231</b>	1.797	2.062	<b>3.859</b>
Riviera Bassa Friulana	356	340	<b>696</b>	1.475	1.653	<b>3.128</b>	106	160	<b>266</b>	1.937	2.153	<b>4.090</b>
Livenza-Cansiglio-Cavallo	638	623	<b>1.261</b>	2.382	2.477	<b>4.859</b>	149	296	<b>445</b>	3.169	3.396	<b>6.565</b>
Tagliamento	424	375	<b>799</b>	1.835	1.664	<b>3.499</b>	54	134	<b>188</b>	2.313	2.173	<b>4.486</b>
Sile e Meduna	853	790	<b>1.643</b>	2.367	2.384	<b>4.751</b>	100	199	<b>299</b>	3.320	3.373	<b>6.693</b>
Valli e Dolomiti Friulane	487	466	<b>953</b>	1.766	1.753	<b>3.519</b>	114	200	<b>314</b>	2.367	2.419	<b>4.786</b>
Noncello	1.207	1.124	<b>2.331</b>	4.101	4.381	<b>8.482</b>	187	440	<b>627</b>	5.495	5.945	<b>11.440</b>
<b>FVG</b>	<b>11.449</b>	<b>10.586</b>	<b>22.035</b>	<b>42.937</b>	<b>43.034</b>	<b>85.971</b>	<b>2.220</b>	<b>4.637</b>	<b>6.857</b>	<b>56.606</b>	<b>58.257</b>	<b>114.863</b>

Fonte: Istat

**Tavola 1.3 - Indici di struttura e componenti demografiche per provincia**

Indicatori demografici	Udine	Gorizia	Trieste	Pordenone	FVG
tasso di natalità (per 1000 ab.)	5,9	6,4	5,9	6,7	<b>6,2</b>
tasso di mortalità (per 1000 ab.)	13,5	14,1	15,9	11,9	<b>13,6</b>
crescita naturale (per 1000 ab.)	-7,6	-7,7	-10,0	-5,2	<b>-7,5</b>
tasso di nuzialità (per 1000 ab.)	1,6	1,7	2,0	1,6	<b>1,7</b>
saldo migratorio interno (per 1000 ab.)	2,0	1,5	3,1	1,7	<b>2,1</b>
saldo migratorio con l'estero (per 1000 ab.)	1,0	2,6	4,0	1,2	<b>1,8</b>
saldo migratorio per altro motivo (per 1000 ab.)	-5,6	12,8	-0,3	2,8	<b>-0,3</b>
saldo migratorio totale (per 1000 ab.)	-2,6	16,9	6,8	5,7	<b>3,6</b>
tasso di crescita totale (per 1000 ab.)	-10,2	9,2	-3,2	0,5	<b>-3,9</b>
numero medio di figli per donna	1,2	1,4	1,2	1,3	<b>1,3</b>
età media della madre al parto	32,3	31,6	32,6	31,9	<b>32,1</b>
speranza di vita alla nascita - maschi	80,6	80,0	79,9	80,7	<b>80,3</b>
speranza di vita a 65 anni - maschi	18,6	18,6	18,2	18,6	<b>18,5</b>
speranza di vita alla nascita - femmine	85,0	84,8	84,7	85,7	<b>85,1</b>
speranza di vita a 65 anni - femmine	22,3	22,1	21,8	22,8	<b>22,2</b>
popolazione 0-14 anni (valori %)	11,5	11,7	10,8	13,2	<b>11,8</b>
popolazione 15-64 anni (valori %)	61,7	61,4	60,3	62,6	<b>61,6</b>
popolazione 65 anni e più (valori %)	26,8	26,9	28,9	24,3	<b>26,5</b>
indice di dipendenza strutturale (valori %)	62,0	62,8	65,9	59,8	<b>62,2</b>
indice di dipendenza degli anziani (valori %)	43,3	43,7	47,9	38,8	<b>43,0</b>
indice di vecchiaia (valori %)	232,2	228,8	266,2	184,2	<b>224,1</b>
età media della popolazione	48,1	48,1	49,2	46,2	<b>47,8</b>
indice di ricambio	172,8	167,5	177,8	151,7	<b>167,4</b>

Fonte: elaborazione SISS su dati Istat

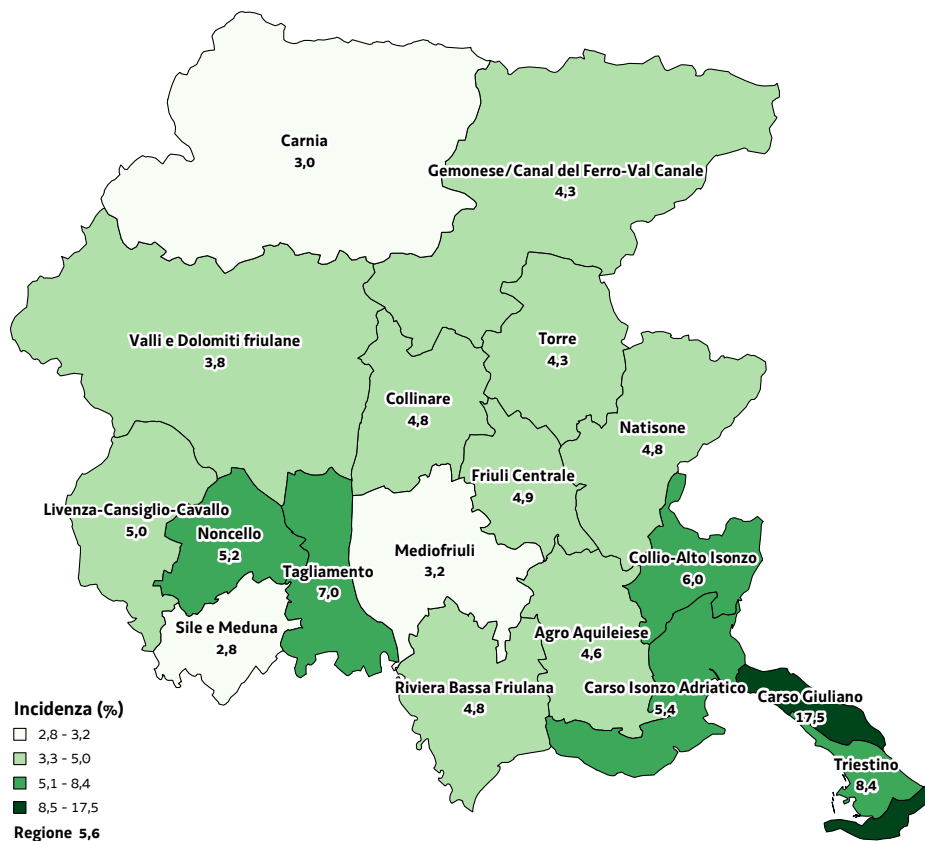
# Utenza complessiva



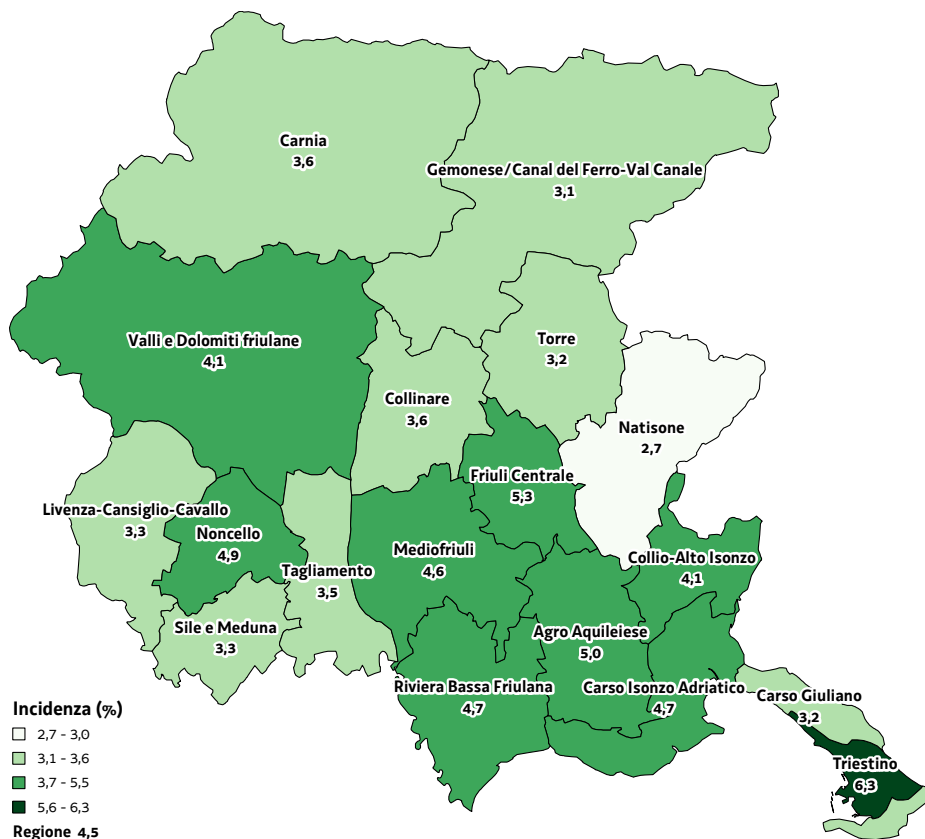
**Tavola 2.1 - Utenti in carico ai SSC per classe d'età**

Ambito	Minori	Adulti	Anziani	TOTALE
Carso Giuliano	689	532	526	<b>1.747</b>
Triestino	2.242	7.384	4.611	<b>14.237</b>
Collio Alto Isonzo	535	1.575	1.450	<b>3.560</b>
Carso Isonzo Adriatico	585	2.059	1.522	<b>4.166</b>
Gemonese/Canal del Ferro-Val Canale	174	569	786	<b>1.529</b>
Carnia	142	766	649	<b>1.557</b>
Collinare	309	979	1.285	<b>2.573</b>
Torre	239	743	725	<b>1.707</b>
Natisone	336	792	1.037	<b>2.165</b>
Mediofriuli	243	1.356	1.169	<b>2.768</b>
Friuli Centrale	1.107	4.955	2.900	<b>8.962</b>
Agro Aquileiese	363	1.647	1.251	<b>3.261</b>
Riviera Bassa Friulana	338	1.441	1.144	<b>2.923</b>
Livenza-Cansiglio-Cavallo	507	1.263	1.122	<b>2.892</b>
Tagliamento	490	956	1.032	<b>2.478</b>
Sile e Meduna	258	1.061	958	<b>2.277</b>
Valli e Dolomiti Friulane	265	1.133	868	<b>2.266</b>
Noncello	813	2.998	2.446	<b>6.257</b>
<b>FVG</b>	<b>9.597</b>	<b>32.157</b>	<b>25.464</b>	<b>67.218</b>

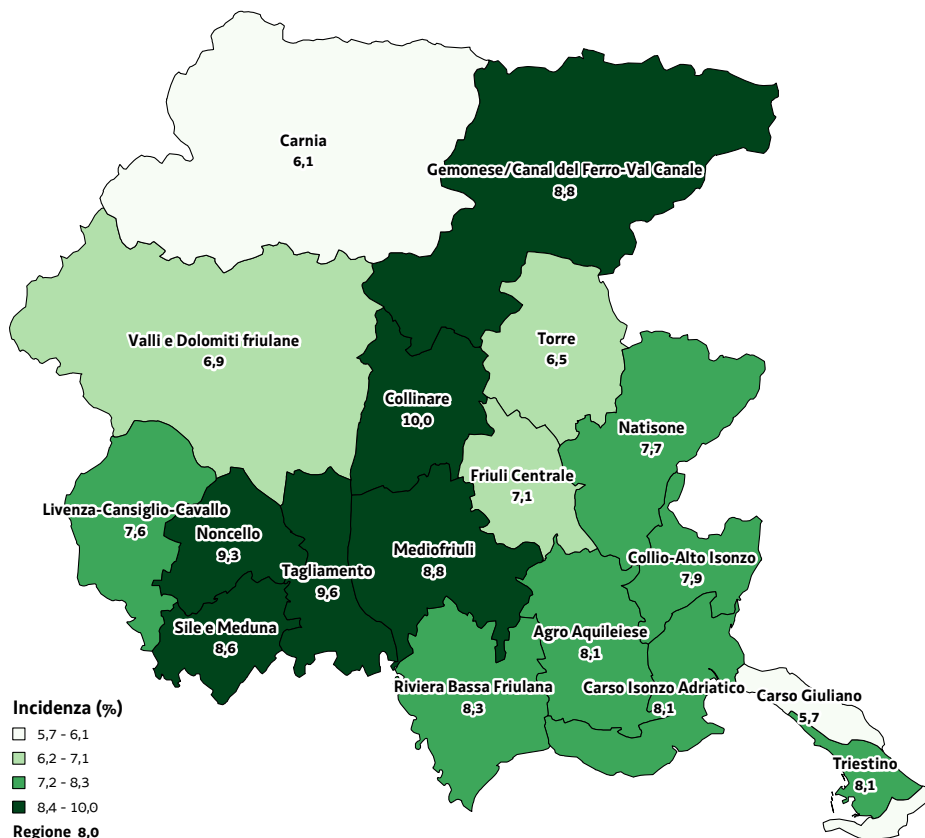
**Mappa 1 - Incidenza utenti minori in carico ai SSC su minori residenti**



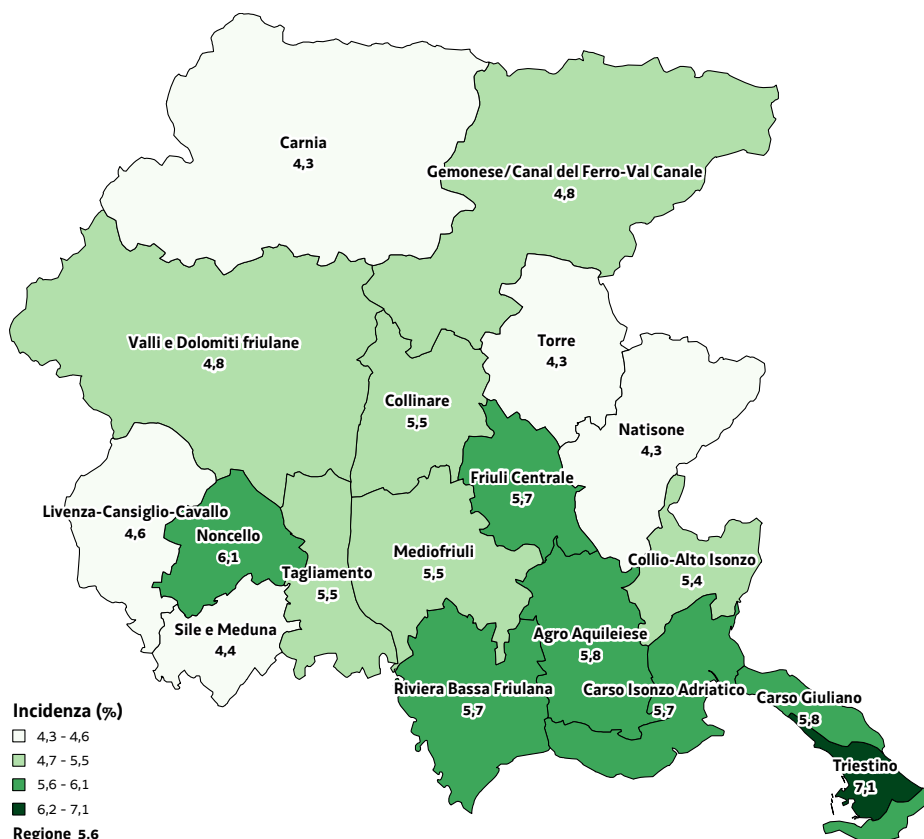
**Mappa 2 - Incidenza utenti adulti in carico ai SSC su adulti residenti**



**Mappa 3 - Incidenza utenti anziani in carico ai SSC su anziani residenti**



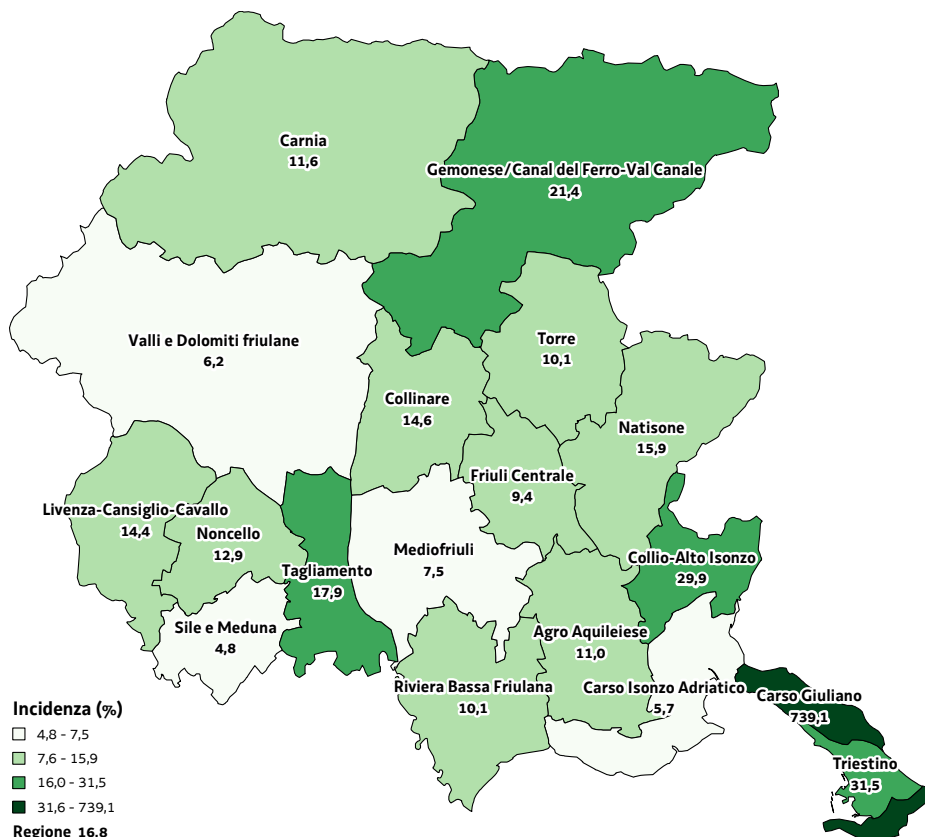
**Mappa 4 - Incidenza utenti in carico ai SSC su popolazione residente**



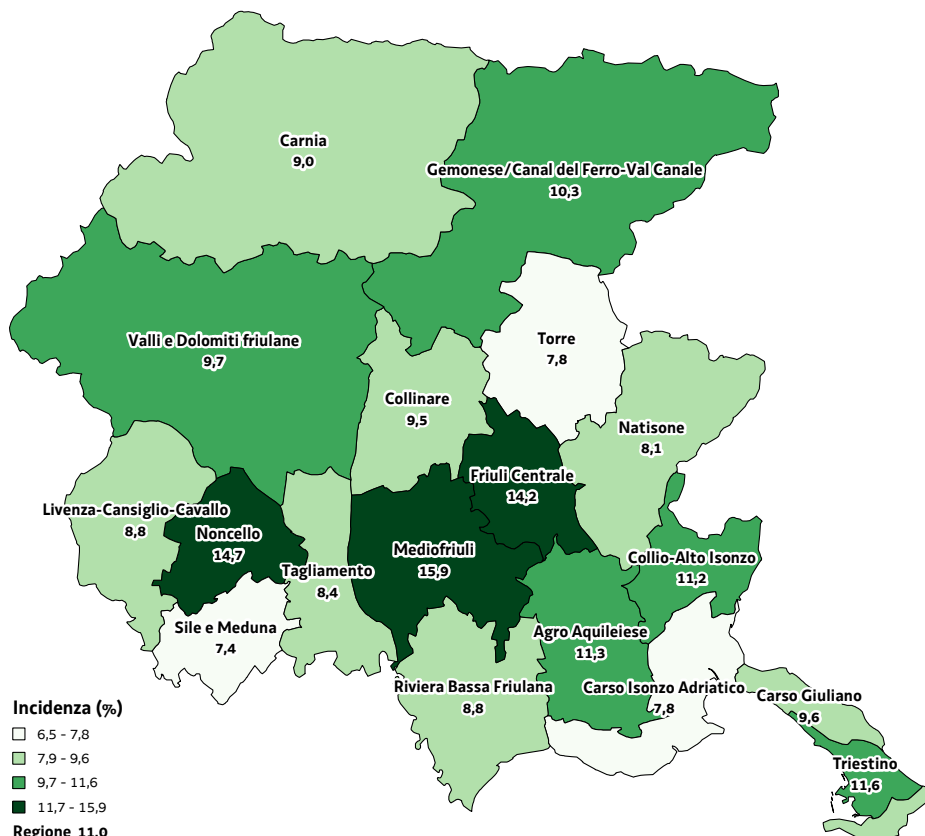
**Tavola 2.2 - Utenti stranieri in carico ai SSC per classe d'età**

Ambito	Minori	Adulti	Anziani	TOTALE
Carso Giuliano	510	102	8	620
Triestino	1.159	2.034	211	3.404
Collio Alto Isonzo	287	454	18	759
Carso Isonzo Adriatico	148	639	17	804
Gemonese/Canal del Ferro-Val Canale	50	116	6	172
Carnia	20	81	3	104
Collinare	76	185	14	275
Torre	42	126	10	178
Natisone	131	242	7	380
Mediofriuli	47	356	12	415
Friuli Centrale	332	1.861	85	2.278
Agro Aquileiese	80	328	18	426
Riviera Bassa Friulana	70	274	28	372
Livenza-Cansiglio-Cavallo	181	427	20	628
Tagliamento	143	295	10	448
Sile e Meduna	79	352	15	446
Valli e Dolomiti Friulane	59	343	15	417
Noncello	301	1.250	56	1.607
<b>FVG</b>	<b>3.705</b>	<b>9.442</b>	<b>553</b>	<b>13.700</b>

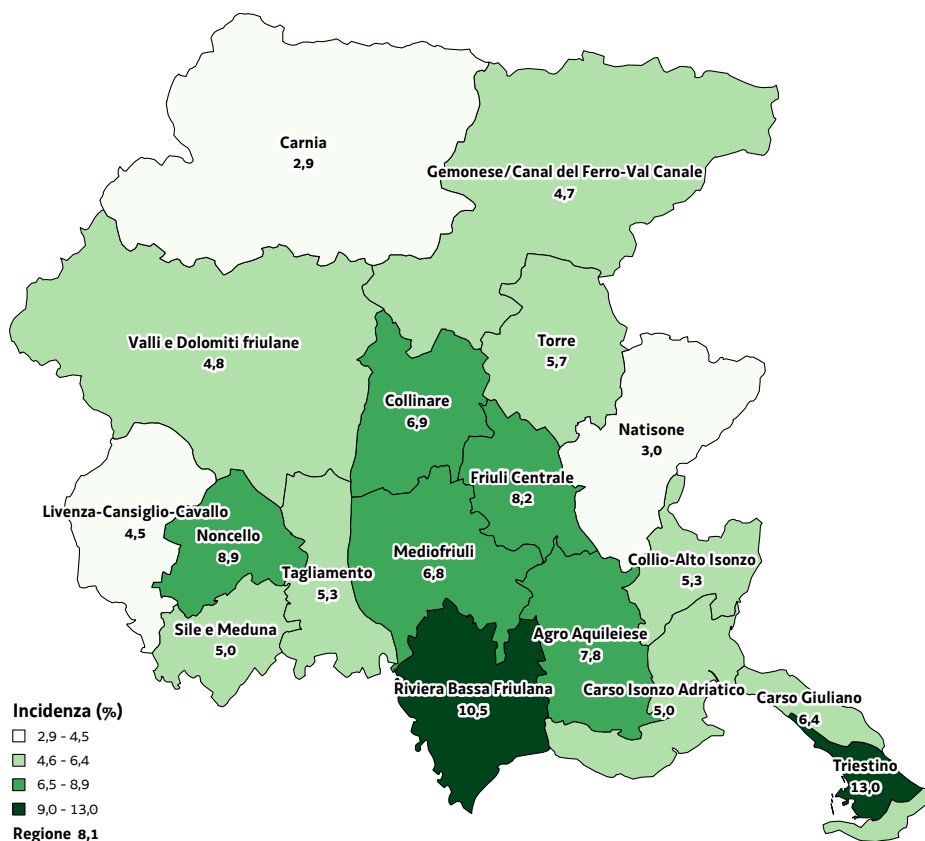
**Mappa 5 - Incidenza utenti minori stranieri in carico ai SSC su minori stranieri residenti**



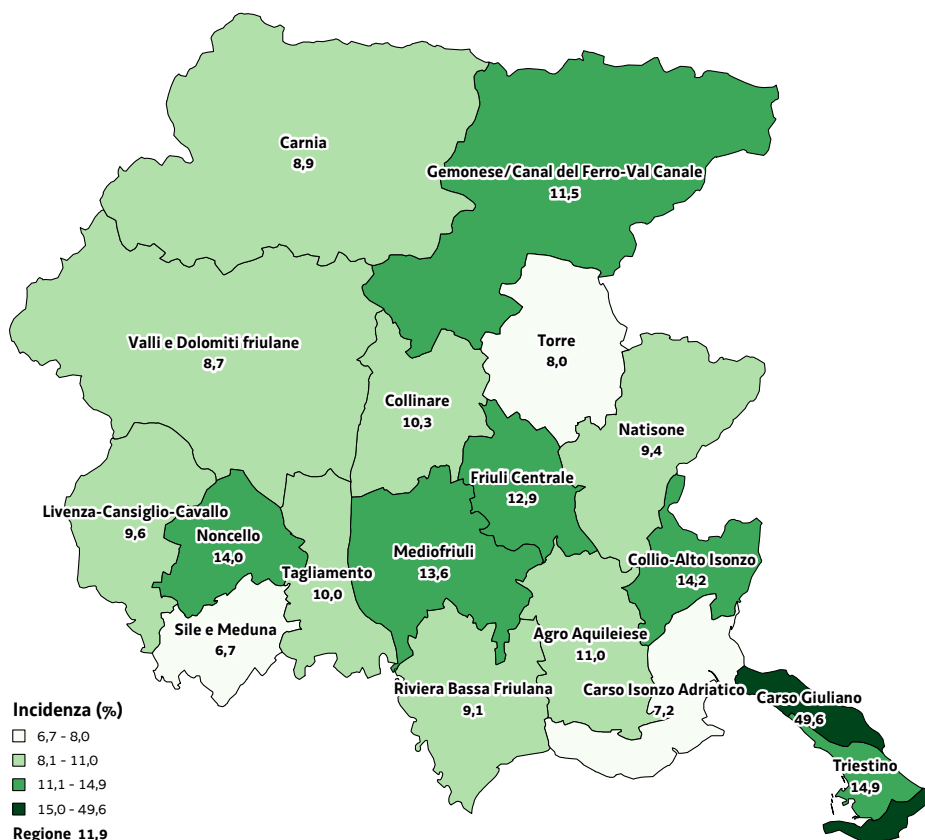
**Mappa 6 - Incidenza utenti adulti stranieri in carico ai SSC su adulti stranieri residenti**



**Mappa 7 - Incidenza utenti anziani stranieri in carico ai SSC su anziani stranieri residenti**



**Mappa 8 - Incidenza utenti stranieri in carico ai SSC su popolazione straniera residente**



**Tavola 2.3 - Utenti in carico ai SSC per composizione del nucleo familiare**

Ambito	Coppia con figli	Coppia senza figli	Monogenitore con figli	Nucleo familiare convivente	Persona sola	Altre tipologie	Dato mancante	TOTALE
Carso Giuliano	360	110	210	74	885	104	3	<b>1.747</b>
Triestino	6.994	1.132	722	1.034	777	3.578	-	<b>14.237</b>
Collio Alto Isonzo	831	260	406	254	1.530	279	-	<b>3.560</b>
Carso Isonzo Adriatico	1.339	368	475	225	1.281	480	-	<b>4.166</b>
Gemonese/Canal del Ferro-Val Canale	362	173	202	102	579	111	-	<b>1.529</b>
Carnia	386	155	210	66	605	135	-	<b>1.557</b>
Collinare	913	173	393	215	618	261	-	<b>2.573</b>
Torre	507	130	259	124	539	148	-	<b>1.707</b>
Natisone	721	125	269	144	763	143	-	<b>2.165</b>
Mediofriuli	857	295	363	215	809	229	-	<b>2.768</b>
Friuli Centrale	2.419	472	1.322	509	2.430	1.208	602	<b>8.962</b>
Agro Aquileiese	906	268	416	224	1.003	443	1	<b>3.261</b>
Riviera Bassa Friulana	970	266	422	255	797	213	-	<b>2.923</b>
Livenza-Cansiglio-Cavallo	1.111	209	388	229	730	225	-	<b>2.892</b>
Tagliamento	942	210	313	176	625	212	-	<b>2.478</b>
Sile e Meduna	777	224	294	168	622	193	-	<b>2.277</b>
Valli e Dolomiti Friulane	773	174	251	217	699	152	-	<b>2.266</b>
Noncello	2.111	414	909	448	1.854	395	137	<b>6.257</b>
<b>FVG</b>	<b>23.239</b>	<b>5.155</b>	<b>7.800</b>	<b>4.671</b>	<b>17.127</b>	<b>8.497</b>	<b>729</b>	<b>67.218</b>

**Tavola 2.4 - Utenti in carico ai SSC per condizione professionale**

Ambito	In cerca di occupazione	Occupato	Ritirato dal lavoro	Studente	Casalanga	Altro inattivo	Non in età di lavoro	Dato mancante	TOTALE
Carso Giuliano	201	151	384	163	59	686	75	28	<b>1.747</b>
Triestino	1.999	1.828	2.611	649	214	6.337	433	166	<b>14.237</b>
Collio Alto Isonzo	836	389	1.032	533	138	308	221	103	<b>3.560</b>
Carso Isonzo Adriatico	723	895	913	586	276	481	265	27	<b>4.166</b>
Gemonese/Canal del Ferro-Val Canale	243	144	655	216	56	127	85	3	<b>1.529</b>
Carnia	257	174	501	108	101	293	116	7	<b>1.557</b>
Collinare	399	334	928	267	80	222	335	8	<b>2.573</b>
Torre	325	184	388	242	45	223	258	42	<b>1.707</b>
Natisone	357	187	819	379	116	173	114	20	<b>2.165</b>
Mediofriuli	443	558	838	272	169	217	244	27	<b>2.768</b>
Friuli Centrale	1.948	1.366	1.510	1.112	574	959	478	1.015	<b>8.962</b>
Agro Aquileiese	644	692	710	350	233	358	232	42	<b>3.261</b>
Riviera Bassa Friulana	708	395	702	333	137	346	275	27	<b>2.923</b>
Livenza-Cansiglio-Cavallo	523	377	857	510	272	234	109	10	<b>2.892</b>
Tagliamento	396	272	819	458	107	219	163	44	<b>2.478</b>
Sile e Meduna	403	349	667	274	160	329	67	28	<b>2.277</b>
Valli e Dolomiti Friulane	431	448	533	274	154	274	106	46	<b>2.266</b>
Noncello	1.428	1.003	1.870	817	314	505	168	157	<b>6.262</b>
<b>FVG</b>	<b>12.243</b>	<b>9.725</b>	<b>16.725</b>	<b>7.514</b>	<b>3.199</b>	<b>12.284</b>	<b>3.736</b>	<b>1.792</b>	<b>67.218</b>

**Tavola 2.5 - Utenti in carico ai SSC per stato civile**

Ambito	Celibe/ nubile	Vedovo	Coniugato coabitante con il coniuge	Coniugato non abitante con il coniuge	Divorziato	Separato legalmente	Non dichiarato	Dato mancante	TOTALE
Carso Giuliano	1.005	254	265	32	33	64	91	3	<b>1.747</b>
Triestino	7.615	1.930	2.755	147	1.137	372	281	-	<b>14.237</b>
Collio Alto Isonzo	1.421	744	781	94	155	215	150	-	<b>3.560</b>
Carso Isonzo Adriatico	1.437	778	1.120	122	164	194	353	-	<b>4.168</b>
Gemonese/Canal del Ferro-Val Canale	597	383	381	24	59	69	16	-	<b>1.529</b>
Carnia	624	309	325	38	62	59	140	-	<b>1.557</b>
Collinare	894	627	769	48	75	98	62	-	<b>2.573</b>
Torre	705	365	377	40	74	60	86	-	<b>1.707</b>
Natisone	883	500	555	36	75	80	36	-	<b>2.165</b>
Mediofriuli	946	557	852	112	120	103	78	-	<b>2.768</b>
Friuli Centrale	3.345	1.155	1.404	807	455	291	903	602	<b>8.962</b>
Agro Aquileiese	1.187	628	835	70	131	162	247	1	<b>3.261</b>
Riviera Bassa Friulana	1.084	547	839	81	114	167	91	-	<b>2.923</b>
Livenza-Cansiglio-Cavallo	1.143	613	845	66	102	104	19	-	<b>2.892</b>
Tagliamento	998	512	698	38	64	101	67	-	<b>2.478</b>
Sile e Meduna	770	524	699	45	94	91	55	-	<b>2.278</b>
Valli e Dolomiti Friulane	818	405	710	57	73	64	139	-	<b>2.266</b>
Noncello	2.174	1.126	665	1.330	290	277	274	137	<b>6.273</b>
<b>FVG</b>	<b>27.589</b>	<b>11.951</b>	<b>14.855</b>	<b>3.182</b>	<b>3.274</b>	<b>2.559</b>	<b>3.084</b>	<b>724</b>	<b>67.218</b>

**Tavola 2.6 - Utenti in carico ai SSC per diagnosi sociale**

Ambito	Non autosufficienza	Reddito	Famiglia	Salute	Lavoro	Casa	Socialità/ Relazioni	Istruzione/ Scuola	Dipendenze	Devianza/ Controllo	TOTALE
Carso Giuliano	509	387	776	195	122	71	59	45	33	13	<b>1.747</b>
Triestino	3.269	2.703	1.977	-	1.458	1.942	676	407	398	1.066	<b>14.237</b>
Collio Alto Isonzo	1.225	1.409	310	493	235	469	42	22	47	18	<b>3.560</b>
Carso Isonzo Adriatico	1.320	1.737	778	795	447	346	149	54	77	38	<b>4.168</b>
Gemonese/Canal del Ferro-Val Canale	750	380	312	179	99	56	42	23	32	12	<b>1.529</b>
Carnia	594	624	242	307	122	52	39	32	63	8	<b>1.557</b>
Collinare	971	772	585	645	186	104	113	85	58	23	<b>2.573</b>
Torre	626	550	287	302	166	46	55	90	40	12	<b>1.707</b>
Natisone	895	621	326	409	180	73	67	160	52	19	<b>2.165</b>
Mediofriuli	1.057	1.089	379	403	246	88	71	65	37	23	<b>2.768</b>
Friuli Centrale	2.812	3.899	1.840	1.868	1.147	774	334	340	219	155	<b>8.962</b>
Agro Aquileiese	1.219	1.456	367	558	362	198	99	147	85	68	<b>3.261</b>
Riviera Bassa Friulana	993	925	791	588	421	169	108	60	109	33	<b>2.923</b>
Livenza-Cansiglio-Cavallo	997	1.065	760	666	402	133	232	154	48	33	<b>2.892</b>
Tagliamento	823	637	451	354	223	97	244	313	48	20	<b>2.478</b>
Sile e Meduna	798	786	675	651	309	173	114	107	78	32	<b>2.278</b>
Valli e Dolomiti Friulane	769	972	383	385	286	88	66	43	62	25	<b>2.266</b>
Noncello	2.195	2.174	1.901	1.478	1.211	424	412	200	191	110	<b>6.273</b>
<b>FVG</b>	<b>21.807</b>	<b>22.148</b>	<b>13.078</b>	<b>10.257</b>	<b>7.610</b>	<b>5.286</b>	<b>2.918</b>	<b>2.342</b>	<b>1.675</b>	<b>1.705</b>	<b>67.218</b>

**Tavola 2.7 - Utenti in carico ai SSC per macro tipologia di intervento**

Ambito	Servizio sociale professionale	Segretariato sociale	Pronto intervento sociale	Servizi, interventi e progetti a sostegno della domiciliarità	Servizi e interventi residenziali e semiresidenziali	Contributi economici per servizi e interventi	Misure per l'inclusione, l'inserimento sociale e sociolavorativo	TOTALE
Carso Giuliano	1.082	116	1	425	690	266	96	<b>1.747</b>
Triestino	8.628	1.550	125	1.631	643	5.015	4.377	<b>14.237</b>
Collio Alto Isonzo	2.160	344	13	1.142	458	741	258	<b>3.560</b>
Carso Isonzo Adriatico	3.680	884	4	1.248	198	909	171	<b>4.166</b>
Gemonese/Canal del Ferro-Val Canale	1.028	143	1	804	177	53	46	<b>1.529</b>
Carnia	1.252	56	5	537	130	72	85	<b>1.557</b>
Collinare	1.811	446	3	1.124	44	121	112	<b>2.573</b>
Torre	966	22	-	694	106	159	184	<b>1.707</b>
Natisone	1.612	-	11	926	160	140	64	<b>2.165</b>
Mediofriuli	2.250	399	4	859	117	334	105	<b>2.768</b>
Friuli Centrale	8.326	109	68	2.227	446	1.070	1.218	<b>8.962</b>
Agro Aquileiese	2.443	354	11	1.184	206	960	334	<b>3.261</b>
Riviera Bassa Friulana	2.503	346	33	873	231	435	270	<b>2.923</b>
Livenza-Cansiglio-Cavallo	2.816	100	4	1.040	266	406	187	<b>2.892</b>
Tagliamento	1.856	75	20	1.056	385	187	130	<b>2.478</b>
Sile e Meduna	2.208	31	10	943	155	375	135	<b>2.277</b>
Valli e Dolomiti Friulane	1.944	30	8	855	148	623	119	<b>2.266</b>
Noncello	5.530	1.066	26	1.679	346	683	408	<b>6.257</b>
<b>FVG</b>	<b>51.997</b>	<b>6.064</b>	<b>345</b>	<b>19.219</b>	<b>4.893</b>	<b>12.536</b>	<b>8.295</b>	<b>67.218</b>



# **Tutela, prevenzione e promozione**

**Tavola 3.1 - Minori in comunità situate in Friuli Venezia Giulia**

Ambito	0-2 anni			3-5 anni			6-10 anni			11-13 anni			14-17 anni			18-21 anni			TOTALE	
	M	F	MF	M	F	MF	M	F	MF	M	F	MF	M	F	MF	M	F	MF	MF	di cui stran.
Carso Giuliano	-	-	-	-	1	1	2	1	3	1	-	1	5	2	7	-	-	-	12	1
Triestino	1	7	8	6	8	14	5	7	12	7	4	11	16	7	23	9	14	23	91	35
Collio Alto Isonzo	-	-	-	1	-	1	2	1	3	1	1	2	-	2	2	-	4	4	12	1
Carso Isonzo Adriatico	1	2	3	2	1	3	2	1	3	1	-	1	2	2	4	-	2	2	16	4
Gemonese/Canal del Ferro-Val Canale	1	-	1	-	-	-	1	1	2	1	-	1	2	1	3	-	-	-	7	5
Carnia	-	3	3	-	-	-	-	1	1	3	4	2	-	2	2	2	4	14	3	
Collinare	-	1	1	-	1	1	1	2	3	-	-	-	-	2	2	-	-	-	7	1
Torre	-	-	-	-	1	1	1	2	1	1	2	1	3	4	2	-	2	11	2	
Natisone	-	-	-	-	-	-	-	-	-	-	-	-	3	5	8	1	-	1	9	2
Mediofriuli	1	1	2	-	-	-	2	-	2	-	-	-	1	1	2	-	1	1	7	3
Friuli Centrale	1	-	1	1	2	3	3	3	6	2	4	6	5	7	12	4	3	7	35	9
Agro Aquileiese	1	1	2	3	-	3	1	1	2	1	2	3	3	5	8	3	1	4	22	4
Riviera Bassa Friulana	-	-	-	-	-	-	-	-	-	-	1	1	2	4	6	3	1	4	11	5
Livenza-Cansiglio-Cavallo	-	-	-	1	-	1	-	-	-	-	2	2	3	1	4	1	-	1	8	-
Tagliamento	-	-	-	-	-	-	-	-	-	-	-	-	2	-	2	-	1	1	3	1
Sile e Meduna	1	-	1	-	1	1	-	-	-	1	1	2	-	1	1	-	-	-	5	3
Valli e Dolomiti Friulane	1	2	3	1	-	1	1	1	2	-	1	1	7	8	-	2	2	17	7	
Noncello	-	1	1	1	1	2	7	4	11	7	2	9	-	3	3	-	4	4	30	22
<b>FVG</b>	<b>8</b>	<b>17</b>	<b>25</b>	<b>15</b>	<b>16</b>	<b>31</b>	<b>28</b>	<b>23</b>	<b>51</b>	<b>24</b>	<b>22</b>	<b>46</b>	<b>48</b>	<b>53</b>	<b>101</b>	<b>25</b>	<b>34</b>	<b>59</b>	<b>313</b>	<b>107</b>

**Tavola 3.2 - Minori in comunità situate fuori dal Friuli Venezia Giulia**

Ambito	0-2 anni			3-5 anni			6-10 anni			11-13 anni			14-17 anni			18-21 anni			TOTALE	
	M	F	MF	M	F	MF	M	F	MF	M	F	MF	M	F	MF	M	F	MF	MF	di cui stran.
Carso Giuliano	-	-	-	-	-	-	-	-	-	-	-	-	-	-	-	-	-	-	-	-
Triestino	1	2	3	-	1	1	-	-	-	-	-	-	3	5	8	3	1	4	16	3
Collio Alto Isonzo	-	-	-	-	-	-	-	-	-	-	-	-	1	1	2	3	-	3	5	-
Carso Isonzo Adriatico	-	1	1	-	-	-	-	1	1	-	-	-	1	2	3	1	-	1	6	-
Gemonese/Canal del Ferro-Val Canale	-	-	-	-	-	-	-	-	-	-	-	-	-	-	-	2	-	2	2	2
Carnia	-	-	-	-	-	-	-	-	-	-	-	-	1	-	1	-	-	-	1	-
Collinare	-	-	-	-	-	-	-	-	-	-	-	-	-	3	3	1	1	2	5	-
Torre	-	-	-	-	-	-	-	-	-	-	-	-	-	-	-	2	1	3	3	-
Natisone	-	-	-	-	-	-	-	-	-	-	-	-	1	-	1	-	-	-	1	-
Mediofriuli	-	-	-	-	-	-	-	-	-	1	-	1	2	-	2	-	-	-	3	-
Friuli Centrale	-	-	-	-	1	1	3	3	6	1	-	1	1	3	4	2	1	3	15	8
Agro Aquileiese	-	-	-	1	-	1	-	-	-	1	-	1	-	1	1	1	-	1	4	1
Riviera Bassa Friulana	-	1	1	-	1	1	-	1	-	-	-	-	-	-	-	-	-	-	3	2
Livenza-Cansiglio-Cavallo	-	-	-	-	-	-	-	1	1	2	-	2	-	1	1	-	2	2	6	2
Tagliamento	-	-	-	1	-	1	-	1	1	-	1	2	-	2	-	-	-	-	5	2
Sile e Meduna	1	-	1	-	-	-	-	-	-	-	-	-	2	1	3	2	1	3	7	1
Valli e Dolomiti Friulane	1	1	2	-	-	-	-	1	1	-	1	-	1	-	1	2	1	3	8	2
Noncello	3	-	3	-	-	-	-	-	-	1	1	4	3	7	3	3	3	6	17	5
<b>FVG</b>	<b>6</b>	<b>5</b>	<b>11</b>	<b>2</b>	<b>3</b>	<b>5</b>	<b>4</b>	<b>7</b>	<b>11</b>	<b>6</b>	<b>2</b>	<b>8</b>	<b>18</b>	<b>21</b>	<b>39</b>	<b>21</b>	<b>10</b>	<b>31</b>	<b>105</b>	<b>27</b>

**Tavola 3.3 - Minori in comunità**

Ambito	0-2 anni			3-5 anni			6-10 anni			11-13 anni			14-17 anni			18-21 anni			TOTALE	di cui stran.
	M	F	MF	M	F	MF	M	F	MF	M	F	MF	M	F	MF	M	F	MF		
Carso Giuliano	-	-	-	-	1	1	2	1	3	1	-	1	5	2	7	-	-	-	12	1
Triestino	2	9	11	6	9	15	5	7	12	7	4	11	19	12	31	12	15	27	107	38
Collio Alto Isonzo	-	-	-	1	-	1	2	1	3	1	1	2	1	3	4	3	4	7	17	1
Carso Isonzo Adriatico	1	2	3	2	1	3	2	1	3	1	-	1	3	4	7	1	2	3	20	4
Gemonese/Canal del Ferro-Val Canale	1	-	1	-	-	-	1	1	2	1	-	1	2	1	3	2	-	2	9	7
Carnia	-	3	3	-	-	-	-	1	1	1	3	4	3	-	3	2	2	4	15	3
Collinare	-	1	1	-	1	1	1	2	3	-	-	-	-	5	5	1	1	2	12	1
Torre	-	-	-	-	1	1	1	1	2	1	1	2	1	3	4	4	1	5	14	2
Natisone	-	-	-	-	-	-	-	-	-	-	-	-	4	5	9	1	-	1	10	2
Mediofriuli	1	1	2	-	-	-	2	-	2	1	-	1	3	1	4	-	1	1	10	3
Friuli Centrale	1	-	1	1	3	4	6	6	12	3	4	7	6	10	16	6	4	10	50	17
Agro Aquileiese	1	1	2	4	-	4	1	1	2	2	2	4	3	6	9	4	1	5	26	5
Riviera Bassa Friulana	-	1	1	-	1	1	-	-	1	-	1	1	2	4	6	3	1	4	14	7
Livenza-Cansiglio-Cavallo	-	-	-	1	-	1	-	1	1	2	2	4	3	2	5	1	2	3	14	2
Tagliamento	-	-	-	1	-	1	-	1	1	-	-	1	4	-	4	-	1	1	8	3
Sile e Meduna	2	-	2	-	1	1	-	-	-	1	1	2	2	2	4	2	1	3	12	4
Valli e Dolomiti Friulane	2	3	5	1	-	1	1	2	3	-	2	2	1	7	8	2	3	5	24	9
Noncello	3	1	4	1	1	2	7	4	11	7	3	10	4	6	10	3	7	10	47	27
<b>FVG</b>	<b>14</b>	<b>21</b>	<b>35</b>	<b>17</b>	<b>19</b>	<b>36</b>	<b>32</b>	<b>29</b>	<b>61</b>	<b>30</b>	<b>24</b>	<b>54</b>	<b>66</b>	<b>73</b>	<b>139</b>	<b>46</b>	<b>44</b>	<b>90</b>	<b>415</b>	<b>134</b>

**Tavola 3.4 - Minori in affido leggero**

Ambito	0-2 anni			3-5 anni			6-10 anni			11-13 anni			14-17 anni			18-21 anni			TOTALE	di cui stran.
	M	F	MF	M	F	MF	M	F	MF	M	F	MF	M	F	MF	M	F	MF		
Carso Giuliano	-	-	-	-	-	-	1	1	2	-	-	-	1	1	2	-	-	-	4	1
Triestino	1	-	1	1	1	2	3	2	5	4	4	8	1	-	1	-	-	-	17	8
Collio Alto Isonzo	-	-	-	-	-	-	-	-	-	-	-	-	-	-	-	-	-	-	-	-
Carso Isonzo Adriatico	-	-	-	-	-	-	-	1	1	-	-	-	-	-	-	-	-	-	1	-
Gemonese/Canal del Ferro-Val Canale	-	-	-	-	-	-	-	-	-	-	-	-	-	-	-	-	-	-	-	-
Carnia	-	-	-	-	-	-	-	-	-	1	-	1	-	-	-	-	-	-	1	-
Collinare	-	-	-	-	-	-	-	-	-	-	-	-	-	-	-	-	-	-	-	-
Torre	-	-	-	-	-	-	-	-	-	-	-	-	-	-	-	-	-	-	-	-
Natisone	-	-	-	-	-	-	1	2	3	-	-	-	-	-	-	-	-	-	3	3
Mediofriuli	-	-	-	-	-	-	-	-	-	-	-	-	-	-	-	-	-	-	-	-
Friuli Centrale	-	-	-	-	-	-	-	-	-	1	-	1	-	-	-	-	-	-	1	-
Agro Aquileiese	-	-	-	-	-	-	-	-	-	-	-	-	-	-	-	-	-	-	-	-
Riviera Bassa Friulana	-	-	-	-	-	-	-	-	-	-	1	1	-	-	-	-	-	-	1	-
Livenza-Cansiglio-Cavallo	-	-	-	-	-	-	-	-	-	-	-	-	-	-	-	-	-	-	-	-
Tagliamento	-	-	-	-	-	-	-	-	-	-	-	-	-	-	-	-	-	-	-	-
Sile e Meduna	-	-	-	-	-	-	-	1	1	-	-	-	-	-	-	-	-	-	1	-
Valli e Dolomiti Friulane	-	-	-	-	-	-	-	-	-	-	-	-	1	-	1	-	-	-	1	-
Noncello	-	-	-	-	-	-	-	-	-	-	-	-	-	-	-	-	-	-	-	-
<b>FVG</b>	<b>1</b>	<b>-</b>	<b>1</b>	<b>1</b>	<b>1</b>	<b>2</b>	<b>5</b>	<b>7</b>	<b>12</b>	<b>6</b>	<b>5</b>	<b>11</b>	<b>3</b>	<b>1</b>	<b>4</b>	<b>-</b>	<b>-</b>	<b>-</b>	<b>30</b>	<b>12</b>

**Tavola 3.5 - Minori in affidamento familiare tradizionale per fascia d'età**

Ambito	0-2 anni			3-5 anni			6-10 anni			11-13 anni			14-17 anni			18-21 anni			TOTALE	
	M	F	MF	M	F	MF	M	F	MF	M	F	MF	M	F	MF	M	F	MF	MF	di cui stran.
Carso Giuliano	-	-	-	-	-	-	1	-	1	-	-	-	-	1	1	-	-	-	2	-
Triestino	2	-	2	-	2	2	1	4	5	5	2	7	3	5	8	8	4	12	36	12
Collio Alto Isonzo	-	-	-	1	-	1	-	-	-	-	-	-	1	1	2	-	-	-	3	2
Carso Isonzo Adriatico	-	-	-	3	-	3	-	1	1	1	1	2	1	3	4	-	1	1	11	6
Gemonese/Canal del Ferro-Val Canale	-	-	-	1	-	1	-	1	1	-	1	1	2	3	-	1	1	1	7	1
Carnia	-	-	-	1	1	2	1	1	2	1	1	2	3	-	3	-	1	1	10	-
Collinare	1	-	1	-	-	-	-	1	1	1	-	1	2	2	4	-	-	-	7	1
Torre	-	-	-	-	-	-	-	2	2	-	-	-	-	1	1	-	-	-	3	1
Natisone	-	-	-	-	-	-	1	3	4	2	-	2	1	-	1	-	3	3	10	8
Mediofriuli	-	-	-	1	-	1	3	1	4	-	2	2	2	3	5	-	-	-	12	1
Friuli Centrale	-	-	-	-	1	1	2	6	8	-	1	1	3	2	5	2	2	4	19	3
Agro Aquileiese	-	-	-	-	-	-	-	-	-	1	1	2	1	1	2	-	-	-	4	-
Riviera Bassa Friulana	-	-	-	1	1	2	2	3	5	1	2	3	-	2	2	1	1	2	14	-
Livenza-Cansiglio-Cavallo	-	1	1	-	1	1	-	-	-	-	1	1	1	4	5	-	1	1	9	1
Tagliamento	-	-	-	1	-	1	-	1	1	1	-	1	-	3	3	3	1	4	10	2
Sile e Meduna	-	-	-	1	-	1	-	1	1	-	1	1	4	-	4	1	-	1	8	1
Valli e Dolomiti Friulane	-	-	-	-	1	1	1	1	2	1	2	3	2	1	3	1	-	1	10	3
Noncello	-	-	-	-	-	-	4	4	8	6	2	8	1	7	8	2	2	4	28	8
<b>FVG</b>	<b>3</b>	<b>1</b>	<b>4</b>	<b>10</b>	<b>6</b>	<b>16</b>	<b>15</b>	<b>28</b>	<b>43</b>	<b>21</b>	<b>16</b>	<b>37</b>	<b>25</b>	<b>38</b>	<b>63</b>	<b>18</b>	<b>17</b>	<b>35</b>	<b>198</b>	<b>50</b>

**Tavola 3.6 - Minori in affidamento familiare tradizionale per tipologia di affidamento**

Ambito	Etero familiare		Parentale		Per periodo	
	Consensuale	Giudiziale	Consensuale	Giudiziale	< 2 anni	> 2 anni
Carso Giuliano		1	-	-	1	2
Triestino		5	8	9	14	7
Collio Alto Isonzo		2	1	1	-	3
Carso Isonzo Adriatico		-	4	5	2	9
Gemonese/Canal del Ferro-Val Canale		-	5	1	1	3
Carnia		1	6	1	2	7
Collinare		3	4	-	-	7
Torre		-	2	-	1	2
Natisone		1	7	1	1	5
Mediofriuli		1	2	2	7	9
Friuli Centrale		1	7	2	9	12
Agro Aquileiese		-	1	-	3	3
Riviera Bassa Friulana		1	6	1	6	10
Livenza-Cansiglio-Cavallo		-	1	1	7	8
Tagliamento		2	5	-	3	7
Sile e Meduna		4	3	1	-	6
Valli e Dolomiti Friulane		3	5	-	4	9
Noncello		1	14	4	10	19
<b>FVG</b>		<b>21</b>	<b>73</b>	<b>19</b>	<b>52</b>	<b>123</b>

**Tavola 3.7 - Minori entrati in famiglia per finalità adottive**

Contesto	0-2 anni			3-5 anni			6-10 anni			11-13 anni			14-17 anni			TOTALE di cui stran.	Ex art. 44
	M	F	MF	M	F	MF	M	F	MF	M	F	MF	M	F	MF		
Carso Giuliano	-	-	-	-	-	-	-	-	-	-	-	-	-	-	-	-	-
Triestino	-	-	-	1	2	3	1	-	1	-	-	-	-	-	-	4	4
Collio-Alto Isonzo	-	-	-	-	-	-	-	-	-	-	1	1	-	-	-	1	-
Carso Isonzo Adriatico	-	-	-	1	-	1	-	1	1	-	-	-	-	-	-	2	1
<b>ASU GI</b>	-	-	-	2	2	4	1	1	2	-	1	1	-	-	-	7	5
Gemonese/Canal del Ferro-Val Canale	-	-	-	-	-	-	-	-	-	-	-	-	-	-	-	-	-
Carnia	-	-	-	-	-	-	-	-	-	-	-	-	-	-	-	-	-
Collinare	-	-	-	-	-	-	-	-	-	-	-	-	-	-	-	-	-
Torre	-	-	-	-	-	-	-	-	-	-	-	-	-	-	-	-	1
Natisone	-	-	-	-	-	-	-	-	-	-	-	-	-	-	-	-	1
Mediofriuli	-	-	-	-	-	-	-	-	-	-	2	2	-	-	-	2	-
Friuli Centrale	-	-	-	2	-	2	-	-	-	-	-	-	-	-	-	2	2
Agro Aquileiese	-	-	-	-	-	-	-	-	-	-	-	-	-	-	-	-	-
Riviera Bassa Friulana	-	-	-	-	-	-	-	-	-	-	-	-	-	-	-	-	-
<b>ASU FC</b>	-	-	-	2	-	2	-	-	-	-	2	2	-	-	-	4	2
Livenza-Cansiglio-Cavallo	-	-	-	-	-	-	-	-	-	-	-	-	-	-	-	-	-
Tagliamento	-	-	-	-	-	-	-	-	-	-	-	-	-	-	-	-	-
Sile e Meduna	-	-	-	-	-	-	-	-	-	-	-	-	-	-	-	-	-
Valli e Dolomiti Friulane	-	-	-	-	-	-	-	1	1	-	-	-	-	-	-	1	1
Noncello	-	-	-	1	-	1	1	-	1	-	-	-	-	-	-	2	2
<b>AS FO</b>	-	-	-	1	-	1	1	1	2	-	-	-	-	-	-	3	3
<b>FVG</b>	-	-	-	5	2	7	2	2	4	-	3	3	-	-	-	14	10

Fonte: Aziende Sanitarie

**Tavola 3.8 - Famiglie che hanno avviato un percorso adottivo e famiglie che hanno fatto domanda di adozione**

Contesto	Percorso adottivo avviato	Domanda di adozione	di cui adozioni nazionali	di cui adozioni internazionali	di cui adozioni nazionali e internazionali	di cui rinnovi	di cui ex art. 44
Carso Giuliano	1	1	-	1	-	-	-
Triestino	14	5	-	-	5	-	-
Collio-Alto Isonzo	9	5	1	-	3	-	1
Carso Isonzo Adriatico	3	4	1	-	2	-	1
<b>ASU GI</b>	<b>28</b>	<b>15</b>	<b>2</b>	<b>1</b>	<b>10</b>	<b>-</b>	<b>2</b>
Gemonese/Canal del Ferro-Val Canale	1	-	-	-	-	-	-
Carnia	1	1	-	-	1	-	-
Collinare	2	2	2	-	-	-	-
Torre	1	1	-	-	-	-	1
Natisone	6	2	-	-	1	-	1
Mediofriuli	3	1	-	-	1	-	-
Friuli Centrale	23	5	-	2	1	1	1
Agro Aquileiese	3	3	-	1	-	-	2
Riviera Bassa Friulana	-	1	1	-	-	-	-
<b>ASU FC</b>	<b>40</b>	<b>16</b>	<b>3</b>	<b>3</b>	<b>4</b>	<b>1</b>	<b>5</b>
Livenza-Cansiglio-Cavallo	3	3	-	1	-	2	-
Tagliamento	3	4	-	1	1	1	1
Sile e Meduna	-	1	1	-	-	-	-
Valli e Dolomiti Friulane	1	2	-	-	2	-	-
Noncello	10	2	-	-	1	-	1
<b>AS FO</b>	<b>17</b>	<b>12</b>	<b>1</b>	<b>2</b>	<b>4</b>	<b>3</b>	<b>2</b>
<b>FVG</b>	<b>85</b>	<b>43</b>	<b>6</b>	<b>6</b>	<b>18</b>	<b>4</b>	<b>9</b>

Fonte: Aziende Sanitarie

**Tavola 3.9 - Minori beneficiari di interventi socio-educativi per disagio per fascia d'età**

Ambito	0-2 anni			3-5 anni			6-10 anni			11-13 anni			14-17 anni			18-21 anni			TOTALE		
	M	F	MF	M	F	MF	M	F	MF	M	F	MF	M	F	MF	M	F	MF	M	F	MF
Carso Giuliano	-	-	-	-	-	-	8	2	10	11	3	14	12	8	20	-	1	1	31	14	45
Triestino	10	16	26	40	31	71	156	73	229	135	81	216	136	94	230	68	60	128	545	355	900
Collio Alto Isonzo	1	3	4	7	3	10	19	13	32	14	7	21	11	7	18	13	8	21	65	41	106
Carso Isonzo Adriatico	-	-	-	2	1	3	14	3	17	9	3	12	6	12	18	3	2	5	34	21	55
Gemonese/Canal del Ferro-Val Canale	-	1	1	1	1	2	5	3	8	7	15	22	12	11	23	5	-	5	30	31	61
Carnia	-	-	-	1	2	3	7	4	11	6	2	8	5	3	8	1	2	3	20	13	33
Collinare	1	-	1	3	-	3	5	5	10	8	5	13	23	9	32	1	2	3	41	21	62
Torre	-	-	-	-	-	-	7	4	11	17	6	23	12	7	19	3	-	3	39	17	56
Natisone	2	1	3	4	2	6	16	12	28	11	10	21	19	12	31	5	1	6	57	38	95
Mediofriuli	-	-	-	1	-	1	4	7	11	8	5	13	11	8	19	3	-	3	27	20	47
Friuli Centrale	1	2	3	6	2	8	26	13	39	22	13	35	17	20	37	4	5	9	76	55	130
Agro Aquileiese	-	-	-	2	-	2	3	3	6	6	2	8	6	5	11	3	-	3	20	10	30
Riviera Bassa Friulana	-	-	-	2	3	5	11	13	24	6	8	14	4	14	18	2	1	3	25	39	64
Livenza-Cansiglio-Cavallo	-	1	1	2	1	3	16	13	29	21	8	29	19	9	28	2	-	2	60	32	92
Tagliamento	1	3	4	5	2	7	29	34	63	64	36	100	11	11	22	-	-	-	110	86	196
Sile e Meduna	-	-	-	-	1	1	6	3	9	7	5	12	1	3	4	-	-	-	14	12	26
Valli e Dolomiti Friulane	1	-	1	2	1	3	5	7	12	5	-	5	9	4	13	2	1	3	24	13	37
Noncello	1	-	1	5	2	7	17	14	31	12	11	23	12	7	19	1	2	3	48	36	84
<b>FVG</b>	<b>18</b>	<b>27</b>	<b>45</b>	<b>81</b>	<b>52</b>	<b>133</b>	<b>352</b>	<b>225</b>	<b>577</b>	<b>367</b>	<b>219</b>	<b>586</b>	<b>325</b>	<b>244</b>	<b>569</b>	<b>115</b>	<b>85</b>	<b>200</b>	<b>1.258</b>	<b>852</b>	<b>2.110</b>

**Tavola 3.10 - Minori beneficiari di interventi socio-educativi per disagio per tipologia di intervento**

Ambito	Territoriale di gruppo	Territoriale familiare	Territoriale individuale domiciliare	Territoriale individuale extra domiciliare	TOTALE
Carso Giuliano	12	-	30	5	45
Triestino	nd	nd	nd	nd	900
Collio Alto Isonzo	24	19	29	58	106
Carso Isonzo Adriatico	6	18	50	29	55
Gemonese/Canal del Ferro-Val Canale	22	6	47	34	61
Carnia	4	7	22	12	33
Collinare	13	8	49	30	62
Torre	30	3	25	9	56
Natisone	21	8	73	4	95
Mediofriuli	21	5	23	5	47
Friuli Centrale	7	70	62	8	130
Agro Aquileiese	-	11	20	12	30
Riviera Bassa Friulana	-	14	50	6	64
Livenza-Cansiglio-Cavallo	8	2	48	59	92
Tagliamento	173	7	20	3	196
Sile e Meduna	-	13	22	8	26
Valli e Dolomiti Friulane	6	15	20	8	39
Noncello	-	-	70	23	86
<b>FVG*</b>	<b>347</b>	<b>205</b>	<b>655</b>	<b>314</b>	<b>2110</b>

\* Il totale regionale per ognuna delle singole tipologie di intervento non comprende il dato del SSC Triestino disponibile solo come totale complessivo

**Tavola 3.11 - Minori beneficiari di interventi socio-educativi (LR 41/96) per fascia d'età**

Ambito	0-2 anni			3-5 anni			6-10 anni			11-13 anni			14-17 anni			18-21 anni			TOTALE		
	M	F	MF	M	F	MF	M	F	MF	M	F	MF	M	F	MF	M	F	MF	M	F	MF
Carso Giuliano	-	-	-	2	-	2	11	2	13	4	3	7	3	3	6	3	4	7	23	12	35
Triestino	nd	nd	nd	nd	nd	nd	nd	nd	nd	nd	nd	nd	nd	nd	nd	nd	nd	nd	nd	nd	nd
Collio Alto Isonzo	3	1	4	21	4	25	48	11	59	22	3	25	17	6	23	12	7	19	123	32	155
Carso Isonzo Adriatico	-	-	-	12	1	13	37	12	49	27	7	34	27	16	43	16	4	20	119	40	159
Gemonese/Canal del Ferro-Val Canale	-	-	-	1	-	1	4	1	5	2	4	6	3	6	9	4	2	6	14	13	27
Carnia	-	-	-	-	-	-	11	2	13	2	1	3	3	-	3	2	1	3	18	4	22
Collinare	-	-	-	3	1	4	25	7	32	9	3	12	19	6	25	2	2	4	58	19	77
Torre	-	-	-	1	4	5	22	5	27	20	13	33	21	8	29	7	4	11	71	34	105
Natisone	-	-	-	7	1	8	23	6	29	5	2	7	4	5	9	4	1	5	43	15	58
Mediofriuli	1	-	1	4	-	4	23	5	28	7	3	10	17	8	25	5	4	9	57	20	77
Friuli Centrale	-	-	-	19	4	23	57	22	79	29	10	39	21	10	31	13	5	18	139	51	190
Agro Aquileiese	-	-	-	6	5	11	32	15	47	14	14	28	28	11	39	5	4	9	85	49	134
Riviera Bassa Friulana	-	-	-	3	1	4	26	8	34	20	15	35	17	9	26	5	4	9	71	37	108
Livenza-Cansiglio-Cavallo	-	-	-	2	-	2	19	3	22	12	4	16	21	9	30	3	1	4	57	17	74
Tagliamento	1	-	1	5	1	6	29	3	32	14	8	22	21	6	27	4	1	5	74	19	93
Sile e Meduna	-	-	-	2	3	5	21	5	26	12	6	18	17	10	27	10	5	15	62	29	91
Valli e Dolomiti Friulane	-	-	-	8	2	10	36	7	43	13	8	21	18	6	24	11	1	12	86	24	110
Noncello	2	-	2	18	5	23	56	19	75	47	13	60	33	24	57	14	5	19	170	66	236
<b>FVG*</b>	<b>7</b>	<b>1</b>	<b>8</b>	<b>112</b>	<b>32</b>	<b>144</b>	<b>478</b>	<b>131</b>	<b>609</b>	<b>258</b>	<b>117</b>	<b>375</b>	<b>288</b>	<b>142</b>	<b>430</b>	<b>120</b>	<b>54</b>	<b>174</b>	<b>1.263</b>	<b>477</b>	<b>1.740</b>

\* Il totale regionale non comprende il SSC Triestino di cui i dati non sono disponibili

**Tavola 3.12 - Minori beneficiari di interventi socio-educativi (LR 41/96) per tipologia di intervento**

Ambito	Territoriale di gruppo	Territoriale familiare	Territoriale individuale domiciliare	Territoriale individuale extra domiciliare	Territoriale individuale scolastico	Scolastico di gruppo	TOTALE
Carso Giuliano	4	-	16	9	11	-	35
Triestino	nd	nd	nd	nd	nd	nd	nd
Collio Alto Isonzo	47	1	16	20	142	-	155
Carso Isonzo Adriatico	39	1	53	61	141	-	159
Gemonese/Canal del Ferro-Val Canale	4	2	25	15	8	-	27
Carnia	7	-	19	1	-	-	22
Collinare	-	-	32	23	61	-	77
Torre	25	2	45	5	57	1	105
Natisone	3	3	31	2	32	-	58
Mediofriuli	-	1	35	19	48	-	79
Friuli Centrale	-	-	22	1	181	-	190
Agro Aquileiese	-	-	103	9	75	-	134
Riviera Bassa Friulana	-	1	32	12	80	-	108
Livenza-Cansiglio-Cavallo	18	-	7	14	65	-	74
Tagliamento	6	3	37	39	81	1	93
Sile e Meduna	13	5	47	51	70	3	91
Valli e Dolomiti Friulane	5	1	18	28	106	-	111
Noncello	-	-	1	200	210	-	245
<b>FVG*</b>	<b>175</b>	<b>21</b>	<b>547</b>	<b>517</b>	<b>1359</b>	<b>7</b>	<b>1740</b>

\* Il totale regionale non comprende il SSC Triestino di cui i dati non sono disponibili

**Tavola 3.13 - Minori beneficiari di interventi socio-assistenziali in ambito scolastico (LR 41/96)**

Ambito	3-5 anni			6-10 anni			11-13 anni			14-17 anni			18-21 anni			TOTALE		
	M	F	MF	M	F	MF	M	F	MF	M	F	MF	M	F	MF	M	F	MF
Carso Giuliano	5	2	7	13	3	16	6	6	12	11	6	17	6	6	12	41	23	64
Triestino	33	15	48	141	45	186	108	40	148	85	44	129	25	19	44	392	163	555
Collio Alto Isonzo	1	-	1	4	5	9	-	1	1	-	-	-	3	1	4	8	7	15
Carso Isonzo Adriatico	-	-	-	-	1	1	-	-	-	-	-	-	-	-	-	-	1	1
Gemonese/Canal del Ferro-Val Canale	2	1	3	6	1	7	-	3	3	4	5	9	4	1	5	16	11	27
Carnia	2	1	3	13	2	15	5	1	6	4	-	4	2	3	5	26	7	33
Collinare	1	-	1	5	-	5	1	2	3	4	1	5	-	1	1	11	4	15
Torre	-	-	-	-	-	-	2	-	2	-	-	-	-	-	-	2	-	2
Natisone	-	-	-	1	-	1	-	-	-	-	-	-	-	-	-	1	-	1
Mediofriuli	-	-	-	-	-	-	-	-	-	-	-	-	-	-	-	-	-	-
Friuli Centrale	8	1	9	41	13	54	26	8	34	26	13	39	18	8	26	119	43	162
Agro Aquileiese	8	6	14	12	6	18	1	3	4	2	2	4	-	2	2	23	19	42
Riviera Bassa Friulana	1	1	2	1	1	2	-	-	-	1	-	1	1	-	1	4	2	6
Livenza-Cansiglio-Cavallo	1	-	1	2	2	4	3	-	3	1	1	2	-	-	-	7	3	10
Tagliamento	1	-	1	6	-	6	4	2	6	5	-	5	-	-	-	16	2	18
Sile e Meduna	1	1	2	5	3	8	1	2	3	4	3	7	2	-	2	13	9	22
Valli e Dolomiti Friulane	-	-	-	-	-	-	-	-	-	1	-	1	-	-	-	1	-	1
Noncello	7	2	9	33	11	44	32	11	43	21	14	35	11	5	16	104	43	147
<b>FVG</b>	<b>70</b>	<b>30</b>	<b>100</b>	<b>282</b>	<b>92</b>	<b>374</b>	<b>188</b>	<b>79</b>	<b>267</b>	<b>168</b>	<b>89</b>	<b>257</b>	<b>72</b>	<b>46</b>	<b>118</b>	<b>780</b>	<b>336</b>	<b>1.116</b>

**Tavola 3.14 - Minori in centri diurni per minori**

Ambito	0-2 anni			3-5 anni			6-10 anni			11-13 anni			14-17 anni			18-21 anni			TOTALE		
	M	F	MF	M	F	MF	M	F	MF	M	F	MF	M	F	MF	M	F	MF	M	F	MF
Carso Giuliano	-	-	-	-	-	-	-	-	-	-	-	-	1	-	1	-	-	-	1	-	1
Triestino	nd	nd	nd	nd	nd	nd	nd	nd	nd	nd	nd	nd	nd	nd	nd	nd	nd	nd	nd	nd	138
Collio Alto Isonzo	-	-	-	-	-	-	1	1	2	2	-	2	1	-	1	-	-	-	4	1	5
Carso Isonzo Adriatico	-	-	-	-	-	-	-	-	-	2	-	2	-	1	1	-	-	-	2	1	3
Gemonese/Canal del Ferro-Val Canale	-	-	-	-	-	-	-	-	-	2	-	2	1	2	3	-	-	-	3	2	5
Carnia	-	-	-	-	-	-	-	-	-	-	-	-	-	-	-	-	-	-	-	-	-
Collinare	-	-	-	-	-	-	-	-	-	-	-	-	1	1	-	-	-	-	-	1	1
Torre	-	-	-	-	-	-	-	-	-	-	-	-	-	-	-	-	-	-	-	-	-
Natisone	-	-	-	-	-	-	-	-	-	-	-	-	-	-	-	-	-	-	-	-	-
Mediofriuli	-	-	-	-	-	-	-	-	-	1	-	1	-	-	-	-	-	-	1	-	1
Friuli Centrale	1	-	1	1	-	1	2	-	2	3	-	3	9	1	10	-	1	1	16	2	18
Agro Aquileiese	-	-	-	-	-	-	-	-	-	-	-	-	2	1	3	2	-	2	4	1	5
Riviera Bassa Friulana	-	-	-	-	-	-	-	1	1	3	1	4	3	1	4	1	-	1	7	3	10
Livenza-Cansiglio-Cavallo	-	-	-	-	-	-	1	-	1	1	-	1	1	-	1	-	-	-	3	-	3
Tagliamento	-	-	-	-	-	-	-	-	-	-	-	-	-	-	-	-	-	-	-	-	-
Sile e Meduna	-	-	-	-	-	-	1	-	1	-	-	-	1	-	1	-	-	-	2	-	2
Valli e Dolomiti Friulane	-	-	-	-	-	-	1	3	4	5	3	8	4	3	7	-	-	-	10	9	19
Noncello	-	-	-	-	-	-	3	-	3	6	2	8	6	2	8	-	-	-	15	4	19
<b>FVG*</b>	<b>1</b>	<b>-</b>	<b>1</b>	<b>1</b>	<b>-</b>	<b>1</b>	<b>9</b>	<b>5</b>	<b>14</b>	<b>25</b>	<b>6</b>	<b>31</b>	<b>29</b>	<b>12</b>	<b>41</b>	<b>3</b>	<b>1</b>	<b>4</b>	<b>68</b>	<b>24</b>	<b>230</b>

\* Il totale regionale per ognuna delle singole fasce d'età non comprende il dato del SSC Triestino disponibile solo come totale complessivo



**Tavola 3.15 - Minori beneficiari di servizi e/o interventi di socializzazione per minori e giovani (CAG, centri estivi, doposcuola)**

Ambito	0-2 anni			3-5 anni			6-10 anni			11-13 anni			14-17 anni			18-21 anni			TOTALE			
	M	F	MF	M	F	MF	M	F	MF	M	F	MF	M	F	MF	M	F	MF	M	F	MF	
Carso Giuliano	-	-	-	-	-	-	-	-	-	-	-	-	-	-	-	-	-	-	-	-	-	-
Triestino	nd	nd	nd	nd	nd	nd	nd	nd	nd	nd	nd	nd	nd	nd	nd	nd	nd	nd	nd	nd	nd	nd
Collio Alto Isonzo	-	1	1	3	1	4	4	4	8	4	2	6	1	-	1	-	1	-	12	8	20	
Carso Isonzo Adriatico	-	-	-	-	-	-	17	16	33	28	20	48	10	8	18	-	1	1	55	45	100	
Gemonese/Canal del Ferro-Val Canale	-	-	-	-	-	-	-	-	-	-	1	1	-	-	-	-	-	-	-	1	1	
Carnia	-	-	-	-	-	-	4	2	6	1	-	1	-	-	-	-	-	-	5	2	7	
Collinare	-	-	-	-	-	-	-	-	-	-	-	-	-	-	-	-	-	-	-	-	-	
Torre	-	-	-	-	-	-	-	-	-	-	-	-	-	-	-	-	-	-	-	-	-	
Natisone	-	-	-	-	-	-	1	-	1	1	-	1	-	1	3	1	4	5	2	7		
Mediofriuli	-	-	-	-	-	-	-	-	-	1	-	1	-	-	-	-	-	-	1	-	1	
Friuli Centrale	-	-	-	4	-	4	4	1	5	3	1	4	-	-	-	-	-	-	11	2	13	
Agro Aquileiese	-	-	-	-	-	-	-	-	-	-	-	-	-	-	-	-	-	-	-	-	-	
Riviera Bassa Friulana	-	-	-	-	-	-	2	-	2	-	2	2	-	-	-	-	-	-	2	2	4	
Livenza-Cansiglio-Cavallo	-	-	-	-	-	-	1	1	2	-	-	-	2	2	4	-	-	-	3	3	6	
Tagliamento	-	-	-	-	1	1	14	9	23	22	14	36	5	1	6	-	-	-	41	25	66	
Sile e Meduna	-	-	-	-	-	-	-	-	-	-	-	-	-	-	-	-	-	-	-	-	-	
Valli e Dolomiti Friulane	-	-	-	-	-	-	-	-	-	-	-	-	-	-	-	-	-	-	-	-	-	
Noncello	-	-	-	1	-	1	1	1	2	1	-	1	1	1	2	1	-	1	5	2	7	
<b>FVG*</b>	-	1	1	8	2	10	48	34	82	61	40	101	19	13	32	4	3	6	140	92	232	

\* Il totale regionale non comprende il SSC Triestino di cui i dati non sono disponibili

**Tavola 3.16 - Utenti in casa di accoglienza/rifugio donne**

Ambito	0-2 anni			3-5 anni			6-10 anni			11-13 anni			14-17 anni			18-21 anni			Over 21	TOTALE
	M	F	MF	M	F	MF	M	F	MF	M	F	MF	M	F	MF	M	F	MF	F	MF
Carso Giuliano	-	-	-	-	-	-	-	-	-	-	-	-	-	-	-	-	-	-	1	1
Triestino	-	-	-	-	-	-	-	-	-	-	-	-	-	-	-	nd	nd	15	nd	15
Collio Alto Isonzo	-	-	-	-	-	-	-	1	1	-	-	-	-	-	-	1	1	-	-	2
Carso Isonzo Adriatico	1	1	2	-	3	3	-	4	4	-	-	-	-	1	1	-	1	1	6	17
Gemonese/Canal del Ferro-Val Canale	-	-	-	-	-	-	-	-	-	-	-	-	-	-	-	-	-	-	-	-
Carnia	-	-	-	-	-	-	-	-	-	-	1	1	-	-	-	-	-	-	1	2
Collinare	-	-	-	-	-	-	-	-	-	-	-	-	-	-	-	-	-	-	-	-
Torre	-	-	-	1	1	2	-	1	1	-	-	-	-	-	-	-	-	-	3	6
Natisone	-	-	-	-	-	-	-	-	-	-	-	-	-	-	-	-	-	-	1	1
Mediofriuli	-	-	-	-	-	-	-	-	-	-	-	-	-	-	-	-	-	-	-	-
Friuli Centrale	-	-	-	2	-	2	-	-	-	1	1	2	1	-	1	-	-	-	6	11
Agro Aquileiese	1	2	3	-	-	-	-	-	-	-	-	-	-	-	-	-	-	-	1	4
Riviera Bassa Friulana	-	-	-	-	-	-	-	-	-	-	-	-	-	-	-	-	-	-	-	-
Livenza-Cansiglio-Cavallo	-	-	-	-	-	-	-	-	-	-	-	-	-	-	-	-	-	-	-	-
Tagliamento	-	-	-	1	-	1	-	1	1	-	-	-	1	-	1	-	-	-	3	6
Sile e Meduna	-	-	-	-	-	-	-	2	2	-	1	1	-	1	1	-	-	-	1	5
Valli e Dolomiti Friulane	-	-	-	-	-	-	-	-	-	-	-	-	-	-	-	-	-	-	-	-
Noncello	-	-	-	-	-	-	-	-	-	-	-	-	-	-	-	-	-	-	-	-
<b>FVG</b>	1	3	5	4	4	8	-	9	9	1	3	4	2	2	4	-	2	17	23	70

**Tavola 3.17 - Minori stranieri non accompagnati in carico ai SSC**

Ambito	0-2 anni			3-5 anni			6-10 anni			11-13 anni			14-17 anni			18-21 anni			TOTALE		
	M	F	MF	M	F	MF	M	F	MF	M	F	MF	M	F	MF	M	F	MF	M	F	MF
Carso Giuliano	3	-	3	-	-	-	-	-	-	3	-	3	489	1	490	83	1	84	578	2	580
Triestino	-	-	-	-	-	-	1	-	1	3	-	3	545	-	545	279	-	279	828	-	828
Collio Alto Isonzo	-	-	-	-	-	-	-	-	-	4	-	4	223	-	223	62	1	63	289	1	290
Carso Isonzo Adriatico	-	-	-	-	-	-	-	-	-	1	-	1	30	-	30	8	-	8	39	-	39
Gemonese/Canal del Ferro-Val Canale	-	-	-	-	-	-	-	-	-	-	-	-	23	-	23	24	-	24	47	-	47
Carnia	-	-	-	-	-	-	-	-	-	-	-	-	1	-	1	1	-	1	2	-	2
Collinare	-	-	-	-	-	-	-	-	-	-	-	-	2	-	2	-	-	-	2	-	2
Torre	-	-	-	-	-	-	-	-	-	-	-	-	1	-	1	-	-	-	1	-	1
Natisone	-	-	-	-	-	-	-	-	-	-	-	-	70	-	70	48	-	48	118	-	118
Mediofriuli	-	-	-	-	-	-	-	-	-	-	-	-	2	-	2	-	-	-	2	-	2
Friuli Centrale	-	-	-	-	-	-	-	-	-	-	-	-	13	-	13	54	1	55	67	1	68
Agro Aquileiese	-	-	-	-	-	-	-	-	-	1	-	1	27	-	27	3	-	3	31	-	31
Riviera Bassa Friulana	-	-	-	-	-	-	-	-	-	-	-	-	1	-	1	-	-	-	1	-	1
Livenza-Cansiglio-Cavallo	-	-	-	-	-	-	-	-	-	-	-	-	-	-	-	-	-	-	-	-	-
Tagliamento	-	-	-	-	-	-	-	-	-	-	-	-	-	-	-	-	-	-	-	-	-
Sile e Meduna	-	-	-	-	-	-	-	-	-	-	-	-	-	-	-	-	-	-	-	-	-
Valli e Dolomiti Friulane	-	-	-	-	-	-	-	-	-	-	-	-	-	-	-	-	-	-	-	-	-
Noncello	-	-	-	-	-	-	-	-	-	-	-	-	64	-	64	13	-	13	76	-	76
<b>FVG</b>	<b>3</b>	<b>-</b>	<b>3</b>	<b>-</b>	<b>-</b>	<b>-</b>	<b>1</b>	<b>-</b>	<b>1</b>	<b>12</b>	<b>-</b>	<b>12</b>	<b>1.490</b>	<b>1</b>	<b>1.491</b>	<b>575</b>	<b>3</b>	<b>578</b>	<b>2.081</b>	<b>4</b>	<b>2.085</b>

# **Contrasto alla povertà e inclusione sociale**

**Tavola 4.1 - Beneficiari di contributo economico a integrazione reddito familiare**

Ambito	Minori	Adulti	Anziani	TOTALE
Carso Giuliano	5	57	20	<b>82</b>
Triestino	100	1.389	263	<b>1.752</b>
Collio Alto Isonzo	3	164	22	<b>189</b>
Carso Isonzo Adriatico	-	687	30	<b>716</b>
Gemonese/Canal del Ferro-Val Canale	-	17	4	<b>21</b>
Carnia	2	4	-	<b>6</b>
Collinare	3	24	1	<b>28</b>
Torre	1	42	8	<b>51</b>
Natisone	9	98	16	<b>123</b>
Mediofriuli	-	33	4	<b>37</b>
Friuli Centrale	-	88	6	<b>94</b>
Agro Aquileiese	-	105	13	<b>118</b>
Riviera Bassa Friulana	-	169	20	<b>189</b>
Livenza-Cansiglio-Cavallo	35	109	14	<b>158</b>
Tagliamento	28	50	6	<b>84</b>
Sile e Meduna	-	101	10	<b>111</b>
Valli e Dolomiti Friulane	1	61	6	<b>68</b>
Noncello	38	422	58	<b>518</b>
<b>FVG</b>	<b>224</b>	<b>3.614</b>	<b>500</b>	<b>4.337</b>

**Tavola 4.2 - Beneficiari di interventi di sostegno al reddito e inclusione attiva (MIA/SIA/REI)**

Ambito	Adulti	Anziani	TOTALE
Carso Giuliano	32	12	<b>42</b>
Triestino	58	8	<b>66</b>
Collio Alto Isonzo	230	35	<b>248</b>
Carso Isonzo Adriatico	43	7	<b>50</b>
Gemonese/Canal del Ferro-Val Canale	5	2	<b>6</b>
Carnia	12	3	<b>15</b>
Collinare	13	2	<b>15</b>
Torre	25	7	<b>32</b>
Natisone	9	4	<b>13</b>
Mediofriuli	23	4	<b>27</b>
Friuli Centrale	592	61	<b>606</b>
Agro Aquileiese	35	1	<b>36</b>
Riviera Bassa Friulana	46	5	<b>51</b>
Livenza-Cansiglio-Cavallo	26	4	<b>29</b>
Tagliamento	5	2	<b>6</b>
Sile e Meduna	26	2	<b>28</b>
Valli e Dolomiti Friulane	29	3	<b>32</b>
Noncello	41	3	<b>44</b>
<b>FVG</b>	<b>1.245</b>	<b>165</b>	<b>1.341</b>

**Tavola 4.3 - Beneficiari di Reddito di cittadinanza**

Ambito	Adulti	Anziani	TOTALE
Carso Giuliano	78	4	82
Triestino	2.486	793	3.279
Collio Alto Isonzo	213	17	230
Carso Isonzo Adriatico	93	10	104
Gemonese/Canal del Ferro-Val Canale	29	1	31
Carnia	58	4	62
Collinare	82	7	89
Torre	122	14	136
Natisone	17	-	17
Mediofriuli	46	2	48
Friuli Centrale	978	68	1.046
Agro Aquileiese	188	18	206
Riviera Bassa Friulana	157	27	185
Livenza-Cansiglio-Cavallo	104	21	126
Tagliamento	65	6	72
Sile e Meduna	50	2	52
Valli e Dolomiti Friulane	57	3	60
Noncello	283	22	312
<b>FVG</b>	<b>5.103</b>	<b>1.019</b>	<b>6.134</b>

**Tavola 4.4 - Beneficiari di Buono spesa Covid-19**

Ambito	Minori	Adulti	Anziani	TOTALE
Carso Giuliano	-	51	10	61
Triestino	-	1.169	171	1.340
Collio Alto Isonzo	1	384	25	410
Carso Isonzo Adriatico	-	5	-	5
Gemonese/Canal del Ferro-Val Canale	-	36	1	37
Carnia	-	249	26	275
Collinare	-	168	14	182
Torre	-	272	31	303
Natisone	-	144	9	153
Mediofriuli	1	625	47	673
Friuli Centrale	-	657	17	674
Agro Aquileiese	-	854	41	895
Riviera Bassa Friulana	-	192	15	207
Livenza-Cansiglio-Cavallo	1	110	1	112
Tagliamento	-	121	5	126
Sile e Meduna	1	155	13	169
Valli e Dolomiti Friulane	-	554	43	597
Noncello	-	2	-	2
<b>FVG</b>	<b>4</b>	<b>5.742</b>	<b>469</b>	<b>6.215</b>

**Tavola 4.5 - Beneficiari di Buono spesa, buono pasto**

Ambito	Adulti	Anziani	TOTALE
Carso Giuliano	12	8	20
Triestino	nd	nd	205
Collio Alto Isonzo	167	16	183
Carso Isonzo Adriatico	101	7	108
Gemonese/Canal del Ferro-Val Canale	-	-	-
Carnia	37	1	38
Collinare	2	-	2
Torre	1	-	1
Natisone	-	1	1
Mediofriuli	-	-	-
Friuli Centrale	17	1	18
Agro Aquileiese	-	-	-
Riviera Bassa Friulana	3	3	6
Livenza-Cansiglio-Cavallo	44	4	48
Tagliamento	3	-	3
Sile e Meduna	18	1	19
Valli e Dolomiti Friulane	1	-	1
Noncello	4	-	4
<b>FVG *</b>	<b>410</b>	<b>41</b>	<b>656</b>

\* Il totale regionale per ognuna delle singole fasce d'età non comprende il dato del SSC Triestino disponibile solo come totale complessivo

**Tavola 4.6 - Beneficiari di Contributo economico per alloggio, utenze**

Ambito	Adulti	Anziani	TOTALE
Carso Giuliano	19	8	27
Triestino	370	58	428
Collio Alto Isonzo	85	17	103
Carso Isonzo Adriatico	100	9	109
Gemonese/Canal del Ferro-Val Canale	3	1	4
Carnia	2	2	4
Collinare	64	6	71
Torre	18	4	23
Natisone	6	2	8
Mediofriuli	107	14	122
Friuli Centrale	64	12	77
Agro Aquileiese	107	19	127
Riviera Bassa Friulana	85	12	97
Livenza-Cansiglio-Cavallo	100	13	113
Tagliamento	45	12	57
Sile e Meduna	76	19	95
Valli e Dolomiti Friulane	23	5	28
Noncello	10	-	11
<b>FVG</b>	<b>1.280</b>	<b>212</b>	<b>1.499</b>

# Domiciliarità

**Tavola 5.1 - Beneficiari del Fondo per l'Autonomia Possibile (FAP) per tipologia di intervento**

Ambito	APA	APA- DEMENZE	CAF	CAF- DEMENZE	Salute mentale	Sostegno ad altre forme di emancipazione e di inserimento sociale (art.8)	Vita indipendente	Budget di progetto domiciliarità	TOTALE
Carso Giuliano	32	3	86	5	6	3	17	-	148
Triestino	887	104	605	119	33	23	145	43	1.959
Collio Alto Isonzo	89	3	260	24	24	17	19	-	434
Carso Isonzo Adriatico	94	7	288	21	44	5	32	-	482
Gemonese/Canal del Ferro-Val Canale	34	3	117	10	13	15	20	-	208
Carnia	52	6	93	31	16	13	15	-	221
Collinare	117	3	188	10	22	17	26	-	373
Torre	25	1	118	13	4	18	23	-	200
Natisone	34	2	166	29	9	4	20	-	263
Mediofriuli	150	8	178	24	14	22	16	-	393
Friuli Centrale	335	17	584	90	22	55	56	-	1.121
Agro Aquileiese	221	2	218	12	23	9	28	-	500
Riviera Bassa Friulana	171	5	154	20	11	36	21	-	398
Livenza-Cansiglio-Cavallo	70	3	251	21	31	12	36	-	408
Tagliamento	53	13	140	28	11	9	34	1	283
Sile e Meduna	79	2	178	22	27	5	31	-	333
Valli e Dolomiti Friulane	30	7	139	68	17	13	11	-	279
Noncello	316	14	261	39	42	11	57	-	696
<b>FVG</b>	<b>2.776</b>	<b>202</b>	<b>4.019</b>	<b>586</b>	<b>368</b>	<b>286</b>	<b>605</b>	<b>44</b>	<b>8.677</b>

**Tavola 5.2 - Beneficiari del Servizio di Assistenza Domiciliare (SAD)**

Ambito	Minori	Adulti	Anziani	TOTALE
Carso Giuliano	-	14	120	134
Triestino	12	78	442	532
Collio Alto Isonzo	-	65	276	341
Carso Isonzo Adriatico	-	57	327	384
Gemonese/Canal del Ferro-Val Canale	-	50	491	541
Carnia	7	40	234	281
Collinare	-	43	477	520
Torre	3	35	221	259
Natisone	6	63	476	545
Mediofriuli	6	49	200	255
Friuli Centrale	11	115	574	700
Agro Aquileiese	-	48	200	248
Riviera Bassa Friulana	2	35	187	224
Livenza-Cansiglio-Cavallo	14	46	307	367
Tagliamento	-	37	236	273
Sile e Meduna	-	27	355	382
Valli e Dolomiti Friulane	-	38	248	286
Noncello	40	64	416	520
<b>FVG</b>	<b>101</b>	<b>903</b>	<b>5.782</b>	<b>6.786</b>



**Tavola 5.3 - Beneficiari del Servizio di pasti a domicilio**

<b>Ambito</b>	<b>Minori</b>	<b>Adulti</b>	<b>Anziani</b>	<b>TOTALE</b>
Carso Giuliano	-	5	64	<b>69</b>
Triestino	-	33	191	<b>224</b>
Collio Alto Isonzo	-	59	252	<b>311</b>
Carso Isonzo Adriatico	-	49	245	<b>294</b>
Gemonese/Canal del Ferro-Val Canale	-	-	10	<b>10</b>
Carnia	-	1	3	<b>4</b>
Collinare	-	17	111	<b>128</b>
Torre	-	26	114	<b>140</b>
Natisone	-	-	-	<b>-</b>
Mediofriuli	-	11	82	<b>93</b>
Friuli Centrale	1	110	327	<b>438</b>
Agro Aquileiese	-	28	238	<b>266</b>
Riviera Bassa Friulana	-	19	110	<b>129</b>
Livenza-Cansiglio-Cavallo	-	26	139	<b>165</b>
Tagliamento	-	8	143	<b>151</b>
Sile e Meduna	-	14	173	<b>187</b>
Valli e Dolomiti Friulane	-	14	125	<b>139</b>
Noncello	-	16	190	<b>206</b>
<b>FVG</b>	<b>1</b>	<b>436</b>	<b>2.514</b>	<b>2.951</b>

# Disabilità

**Tavola 6.1 - Persone con disabilità certificata ai sensi della L. 104/92 in carico ai SSC**

Ambito	Minori	Adulti	Anziani	TOTALE
Carso Giuliano	57	87	100	<b>244</b>
Triestino	466	849	1.491	<b>2.806</b>
Collio Alto Isonzo	162	140	477	<b>779</b>
Carso Isonzo Adriatico	173	199	508	<b>880</b>
Gemonese/Canal del Ferro-Val Canale	31	95	198	<b>324</b>
Carnia	35	123	145	<b>303</b>
Collinare	99	119	265	<b>483</b>
Torre	98	101	208	<b>407</b>
Natisone	92	159	350	<b>601</b>
Mediofriuli	101	214	434	<b>749</b>
Friuli Centrale	378	560	824	<b>1.762</b>
Agro Aquileiese	151	236	437	<b>824</b>
Riviera Bassa Friulana	118	223	430	<b>771</b>
Livenza-Cansiglio-Cavallo	127	185	507	<b>819</b>
Tagliamento	123	115	276	<b>514</b>
Sile e Meduna	114	193	304	<b>611</b>
Valli e Dolomiti Friulane	113	112	301	<b>526</b>
Noncello	273	431	993	<b>1.697</b>
<b>FVG</b>	<b>2.711</b>	<b>4.141</b>	<b>8.248</b>	<b>15.100</b>

**Tavola 6.2 - Beneficiari del Fondo Gravissimi**

Ambito	Minori	Adulti	Anziani	TOTALE
Carso Giuliano	1	4	-	<b>5</b>
Triestino	19	47	8	<b>74</b>
Collio Alto Isonzo	5	15	3	<b>23</b>
Carso Isonzo Adriatico	9	18	2	<b>29</b>
Gemonese/Canal del Ferro-Val Canale	2	11	3	<b>16</b>
Carnia	5	8	1	<b>14</b>
Collinare	5	5	1	<b>11</b>
Torre	-	2	3	<b>5</b>
Natisone	1	12	1	<b>14</b>
Mediofriuli	4	7	2	<b>13</b>
Friuli Centrale	6	21	13	<b>40</b>
Agro Aquileiese	7	11	3	<b>21</b>
Riviera Bassa Friulana	6	10	5	<b>21</b>
Livenza-Cansiglio-Cavallo	5	11	5	<b>21</b>
Tagliamento	2	6	1	<b>9</b>
Sile e Meduna	3	10	6	<b>19</b>
Valli e Dolomiti Friulane	1	17	2	<b>20</b>
Noncello	7	21	7	<b>35</b>
<b>FVG</b>	<b>88</b>	<b>236</b>	<b>66</b>	<b>390</b>

Fonte: Area Welfare di Comunità

**Tavola 6.3 - Beneficiari del Fondo SLA**

Ambito	Adulti	Anziani	TOTALE
Carso Giuliano	-	3	3
Triestino	6	9	15
Collio Alto Isonzo	2	3	5
Carso Isonzo Adriatico	-	1	1
Gemonese/Canal del Ferro-Val Canale	-	2	2
Carnia	-	2	2
Collinare	-	2	2
Torre	-	-	-
Natisone	3	2	5
Mediofriuli	-	5	5
Friuli Centrale	2	6	8
Agro Aquileiese	1	4	5
Riviera Bassa Friulana	2	2	4
Livenza-Cansiglio-Cavallo	2	1	3
Tagliamento	-	-	-
Sile e Meduna	3	4	7
Valli e Dolomiti Friulane	-	-	-
Noncello	1	2	3
<b>FVG</b>	<b>22</b>	<b>48</b>	<b>70</b>

Fonte: Area Welfare di Comunità

