



# INFORMATIVA SULL'ATTUAZIONE DELLA IOG NEL TERRITORIO – ANDAMENTO GENERALE E PROSPETTIVE



## IOG IN FRIULI VENEZIA GIULIA

**PIANO  
INTEGRATO DI  
POLITICHE PER  
LOCCUPAZIONE  
E PER IL  
LAVORO -  
PIPOL**

PON IOG FVG rappresenta la realizzazione sul territorio del Friuli Venezia Giulia del Programma Operativo Nazionale Iniziativa per l'Occupazione Giovanile (PON IOG)

FVG Progetto giovani rappresenta la specifica risposta della Regione autonoma Friuli Venezia Giulia ai richiamati orientamenti comunitari in tema di occupazione giovanile e che trova fonte di finanziamento nel PAC nazionale e nel POR FSE 2014/2020

FVG Progetto occupabilità rappresenta l'estensione dell'offerta a favore dei giovani a coloro che non possono rientrare in tale categoria. Trova fonte di finanziamento nel PAC nazionale e nel POR FSE 2014/2020

**GARANZIA  
GIOVANI  
FVG**



## Destinatari progetto PIPOL

- Fascia 1: giovani a rischio dispersione scolastica o formativa o drop-out (15-19 anni)
- Fascia 2: giovani NEET che non hanno compiuto 30 anni
- Fascia 3: giovani che non hanno compiuto i 30 anni e che hanno conseguito il diploma di qualifica professionale o di scuola secondaria superiore da non più di 12 mesi
- Fascia 4: giovani che non hanno compiuto i 30 anni e che hanno conseguito un titolo di studio universitario da non più di 12 mesi
- Fascia 5:
  - Lavoratori disoccupati o a rischio di disoccupazione, percettori e non di ammortizzatori sociali;
  - Lavoratori sospesi o posti in riduzione di orario (CIGS, CIG in deroga, trattamento L. 92/2012 art. 3, commi 17, 18)



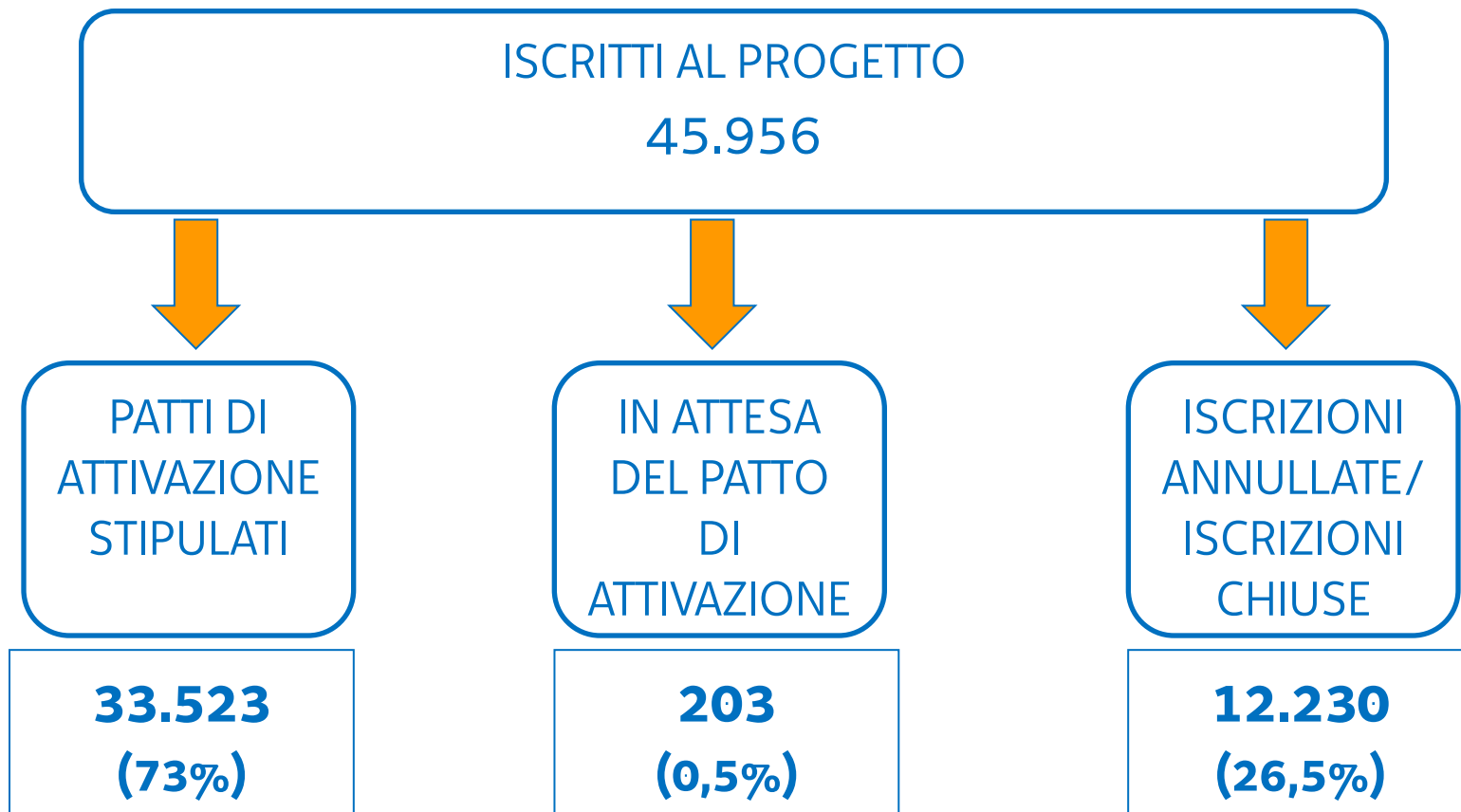
PON IOG FVG

MISURA	STANZIAMENTO FINANZIARIO	RISORSE ATTIVATE
1C - Orientamento specialistico o di II livello	80.000,00	28.588,00
2A - Formazione mirata all'inserimento lavorativo	4.415.000,00	3.200.667,00
5 - Tirocinio extra-curriculare, anche in mobilità geografica	10.695.618,00	10.501.698,00
6. Servizio civile	310.000,00	307.800,00
7.2 Supporto per l'accesso al credito agevolato	1.300.000,00	1.300.000,00
9. Bonus occupazionale	2.500.000,00	2.500.000,00
<b>TOTALE</b>	<b>19.300.618,00</b>	<b>17.838.753,00</b>



PIPOL

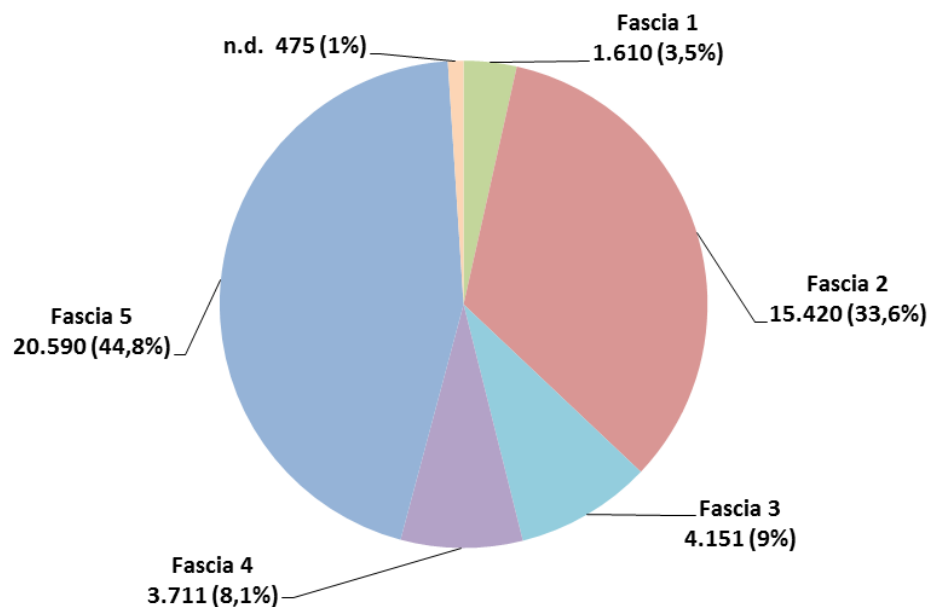
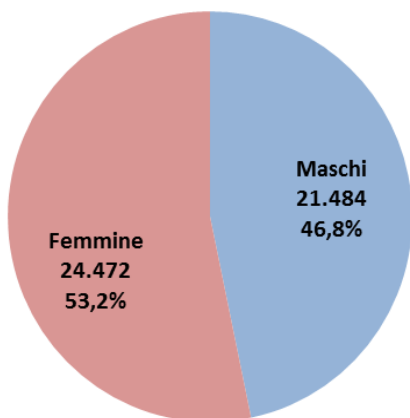
## Dall'adesione al Patto di Attivazione



Fonte: elaborazione Agenzia regionale del lavoro



PIPOL



Fonte: elaborazione Agenzia regionale del lavoro



PIPOL

## Azioni formative (esclusi i tirocini formativi)

	Utenti con almeno un'azione formativa proposta	Utenti con un'azione formativa avviata	Copertura azioni avviate/proposte
Fascia 1	453	439	96,9%
Fascia 2	7.103	2.651	37,2%
Fascia 3	1.650	558	33,8%
Fascia 4	1.181	328	27,7%
Fascia 5	12.162	4.611	37,9%
<b>TOTALE</b>	<b>22.549</b>	<b>8.587</b>	<b>38,1%</b>

Fonte: elaborazione Agenzia regionale del lavoro



PIPOL

## Tirocini formativi

	Utenti con un tirocinio proposto	Utenti con un tirocinio avviato	Copertura tirocinio avviato/proposto
Fascia 1	-	-	-
Fascia 2	6.723	2.896	43,1%
Fascia 3	2.231	1.234	55,3%
Fascia 4	2.416	1.088	45%
Fascia 5	7.275	1.131	15,6%
<b>TOTALE</b>	<b>18.645</b>	<b>6.349</b>	<b>34,1%</b>

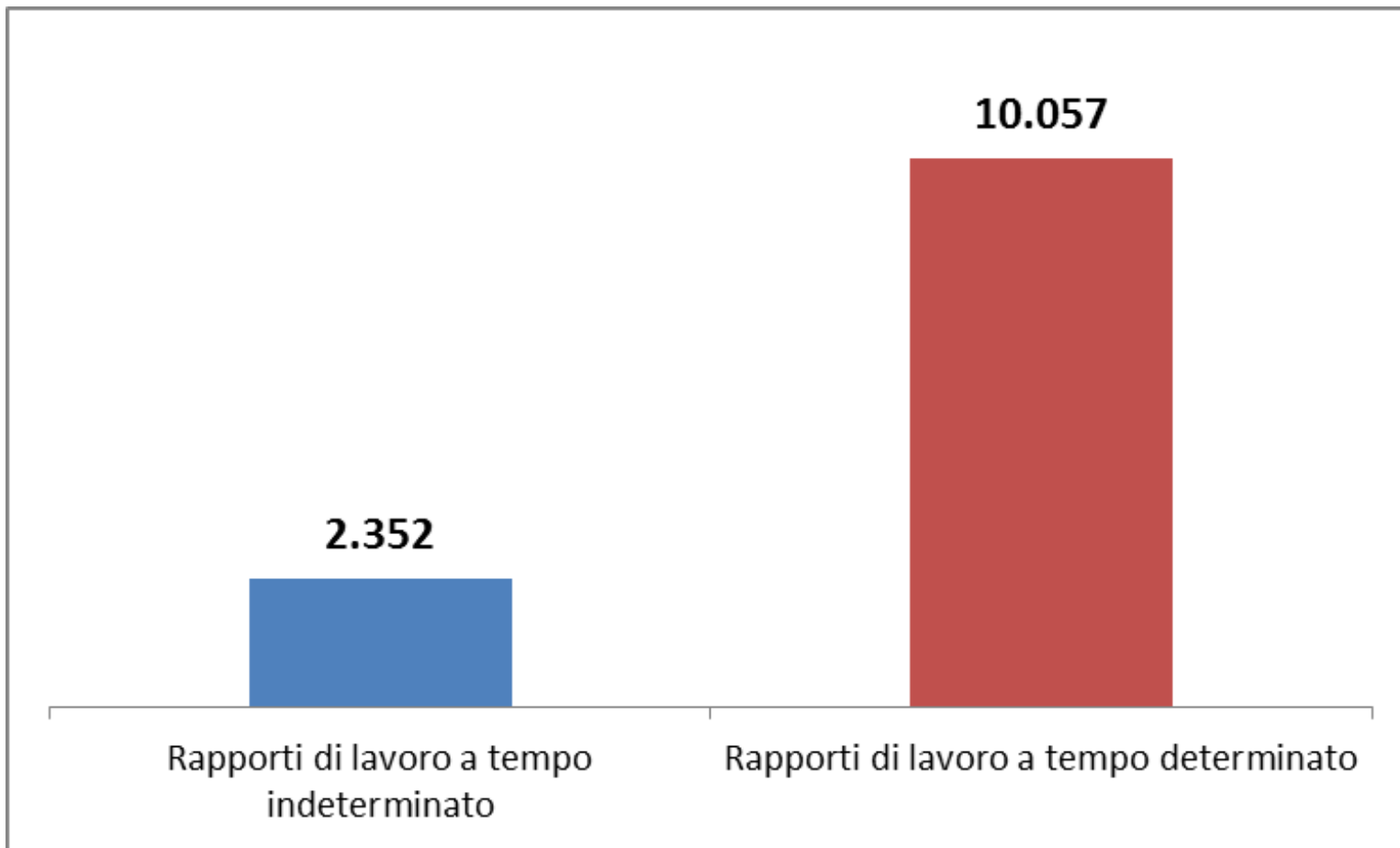
Fonte: elaborazione Agenzia regionale del lavoro





PIPOL

## Esiti occupazionali





PON IOG FVG  
Misura 1c. Orientamento specialistico

Spesa ammessa	%
28.588,00	35,7%



## PON IOG FVG

### Misura 2° - Formazione per l'inserimento lavorativo

Spesa ammessa	%
3.200.667,00	72,5%



PON IOG FVG  
Misura 5 - Tirocini

Spesa ammessa	%	N° tirocini
10.501.698,00	98,2%	5.218



PON IOG FVG

Misura 6.1 – Servizio civile nazionale

Spesa ammessa	%	Destinatari
307.800	99,3%	52



PON IOG FVG  
Misura 7.2

Risorse conferite

1.300.000,00



PON IOG FVG  
Misura 9

Bonus occupazionale. Dati al 30.10.2016

Super Bonus.  
Dati al 30.10.2016

Dotazione originaria	Dati al 30.10.2016	Importo istanze confermate	Importo/dotazione originaria	N° istanze confermate	Importo medio istanza	Importo istanze confermate	N° istanze confermate	Importo medio istanza
2.500.000	2.500.000	3.498.280	139,9	1.069	3.272,48	1.179.790	160	7.374



## IOG. Prospettive

### II^ fase Garanzia Giovani

Attenzione della Regione a selezionare misure coerenti anche con la propria linea/strategia di programmazione

Le criticità riscontrate nel nuovo impianto:

- Misura 2A: previsione di interventi formativi alla cui durata viene posto un limite di 200 ore
- Misura 2C: elementi di apparente incoerenza da definire
- Misura 9: incentivi occupazione giovani





IOG. Effetti

## Patti di Servizio Personalizzato erogati in regione

	Anno 2014		Anno 2015		Anno 2016		Variazione 2016 - 2015	
Da 15 a 29 anni	12.311	25,2%	12.741	29,6%	14.588	34,2%	1.847	+14,5%

Fonte: elaborazione Agenzia regionale del lavoro



IOG. Effetti

## Azioni di politica attiva erogate dai CPI regionali

	Anno 2015	Anno 2016	Var. 2016-2015	
Servizi di accoglienza	23.611	35.346	11.735	49,7%
Orientamento di base	35.416	54.253	18.837	53,2%
Laboratori	9.066	12.227	3.161	34,9%
Misure di carattere formativo	6.844	7.002	158	2,3%
Accompagnamento al lavoro e servizio IDO	7.595	10.790	3.195	42,1%
Orientamento professionale (di II livello)	8.748	9.616	868	9,9%
Altre azioni	849	777	-72	-8,5%
<b>Totale azioni erogate</b>	<b>92.129</b>	<b>130.011</b>	<b>37.882</b>	<b>41,1%</b>

Fonte: elaborazione Agenzia regionale del lavoro



IOG. Effetti

## Disoccupazione ISTAT

	Anno 2014	Anno 2015	Anno 2016	Variazione 2016-2015
Disoccupati ISTAT	43.008	43.102	40.637	-2.465 (-5,7%)

Fonte: elaborazione Agenzia regionale del lavoro