



REGIONE AUTONOMA
FRIULI VENEZIA GIULIA

Direzione centrale lavoro,
formazione, istruzione e famiglia

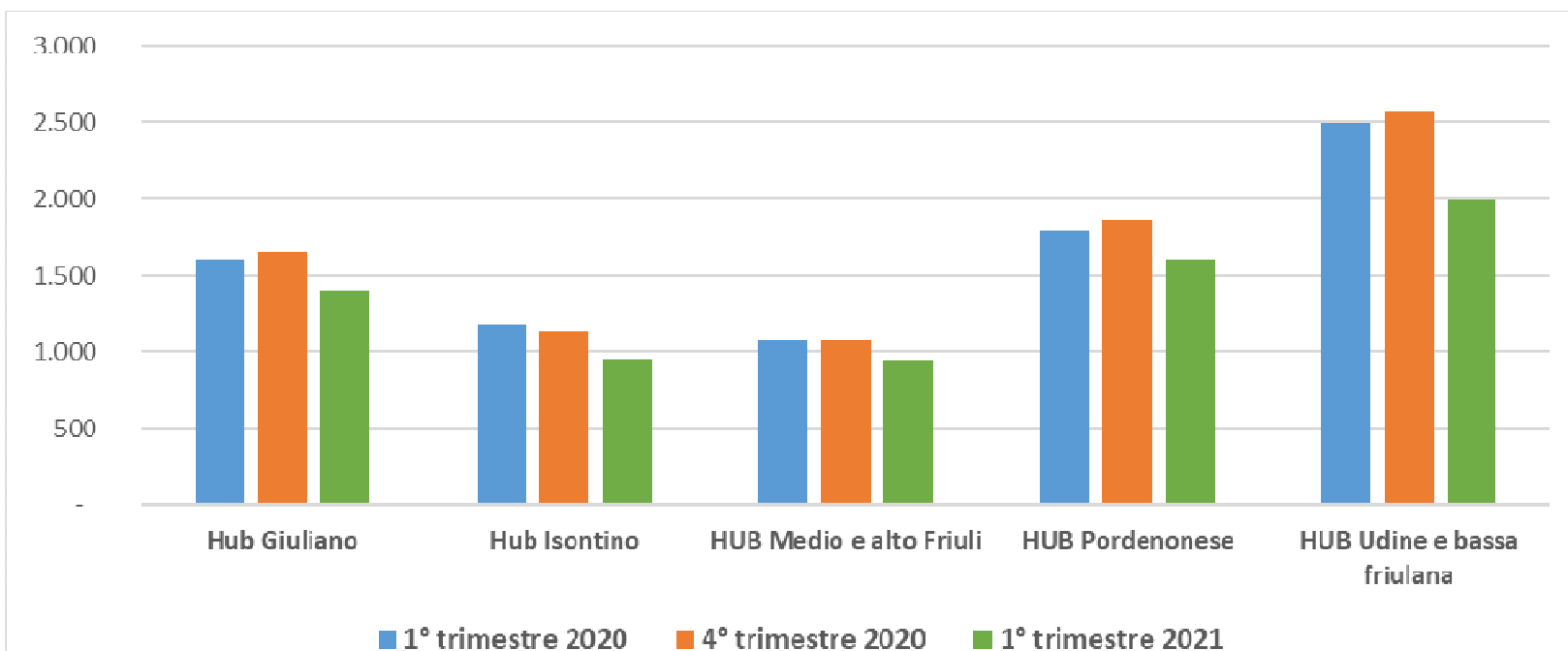
I servizi per l'impiego (SPI) erogati nel I trimestre 2021

a cura di Francesca Pedron

Osservatorio regionale sul mercato
e le politiche del lavoro



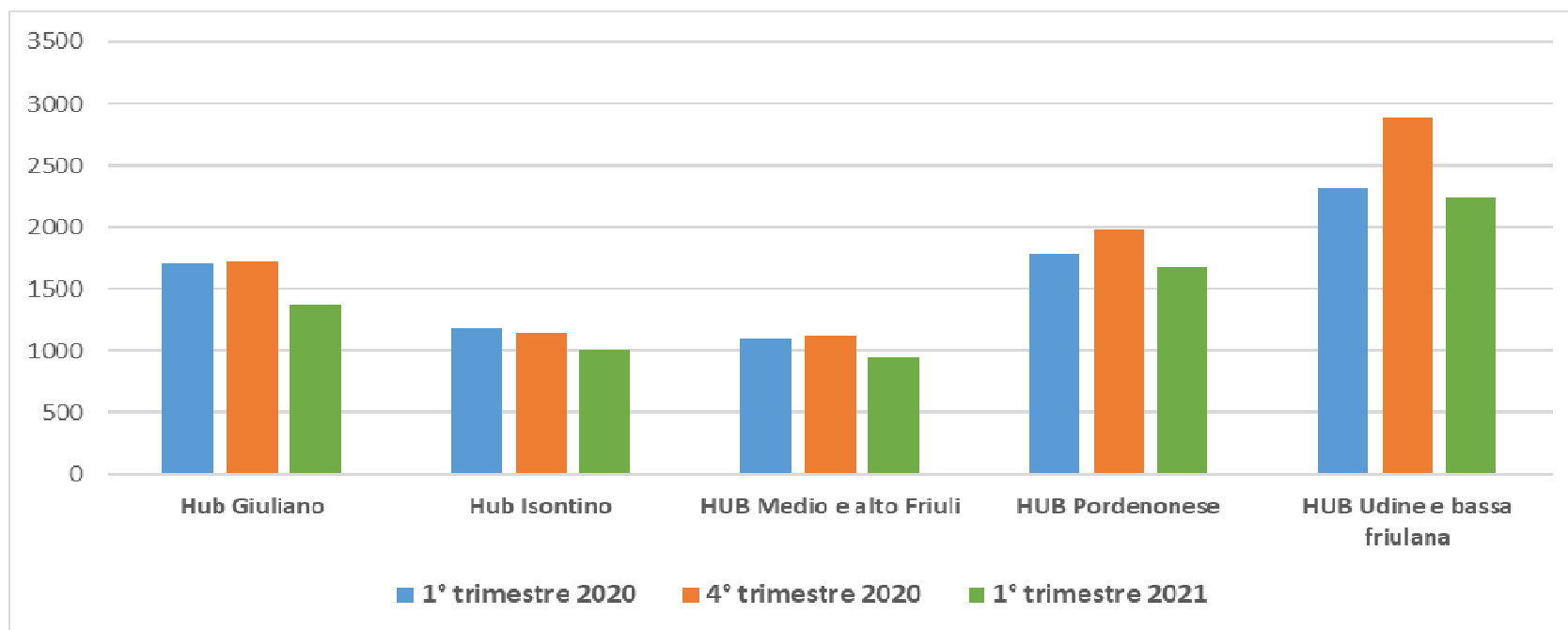
Did rilasciate: tendenza e congiuntura



	1° trimestre 2020		4° trimestre 2020		1° trimestre 2021		var. 1° trim. 2021 - 1° trim. 2020		var. 1° trim. 2021 - 4° trim. 2020	
	v.a.	% Hub	v.a.	% Hub	v.a.	% Hub	v.a.	%	v.a.	%
Hub Giuliano	1.599	19,7%	1.652	19,9%	1.393	20,3%	-206	-12,9%	-259	-15,7%
Hub Isontino	1.181	14,5%	1.139	13,7%	952	13,8%	-229	-19,4%	-187	-16,4%
HUB Medio e alto Friuli	1.070	13,2%	1.071	12,9%	940	13,7%	-130	-12,1%	-131	-12,2%
HUB Pordenonese	1.793	22,1%	1.862	22,5%	1.598	23,2%	-195	-10,9%	-264	-14,2%
HUB Udine e bassa friulana	2.487	30,6%	2.567	31,0%	1.995	29,0%	-492	-19,8%	-572	-22,3%
Totale	8.130	100,0%	8.291	100,0%	6.878	100,0%	-1.252	-15,4%	-1.413	-17,0%



Patti di servizio personalizzato (PSP)



	1° trimestre 2020		4° trimestre 2020		1° trimestre 2021		var. 1° trim. 2021 - 1° trim. 2020		var. 1° trim. 2021 - 4° trim. 2020	
	v.a.	% Hub	v.a.	% Hub	v.a.	% Hub	v.a.	%	v.a.	%
Hub Giuliano	1.712	21,2%	1.727	19,5%	1.375	19,0%	-337	-19,7%	-352	-20,4%
Hub Isontino	1.177	14,6%	1.148	13,0%	1.005	13,9%	-172	-14,6%	-143	-12,5%
HUB Medio e alto Friuli	1.097	13,6%	1.120	12,7%	944	13,0%	-153	-13,9%	-176	-15,7%
HUB Pordenonese	1.784	22,1%	1.974	22,3%	1.671	23,1%	-113	-6,3%	-303	-15,3%
HUB Udine e bassa friulana	2.315	28,6%	2.883	32,6%	2.239	31,0%	-76	-3,3%	-644	-22,3%
Totale	8.085	100,0%	8.852	100,0%	7.234	100,0%	-851	-10,5%	-1.618	-18,3%

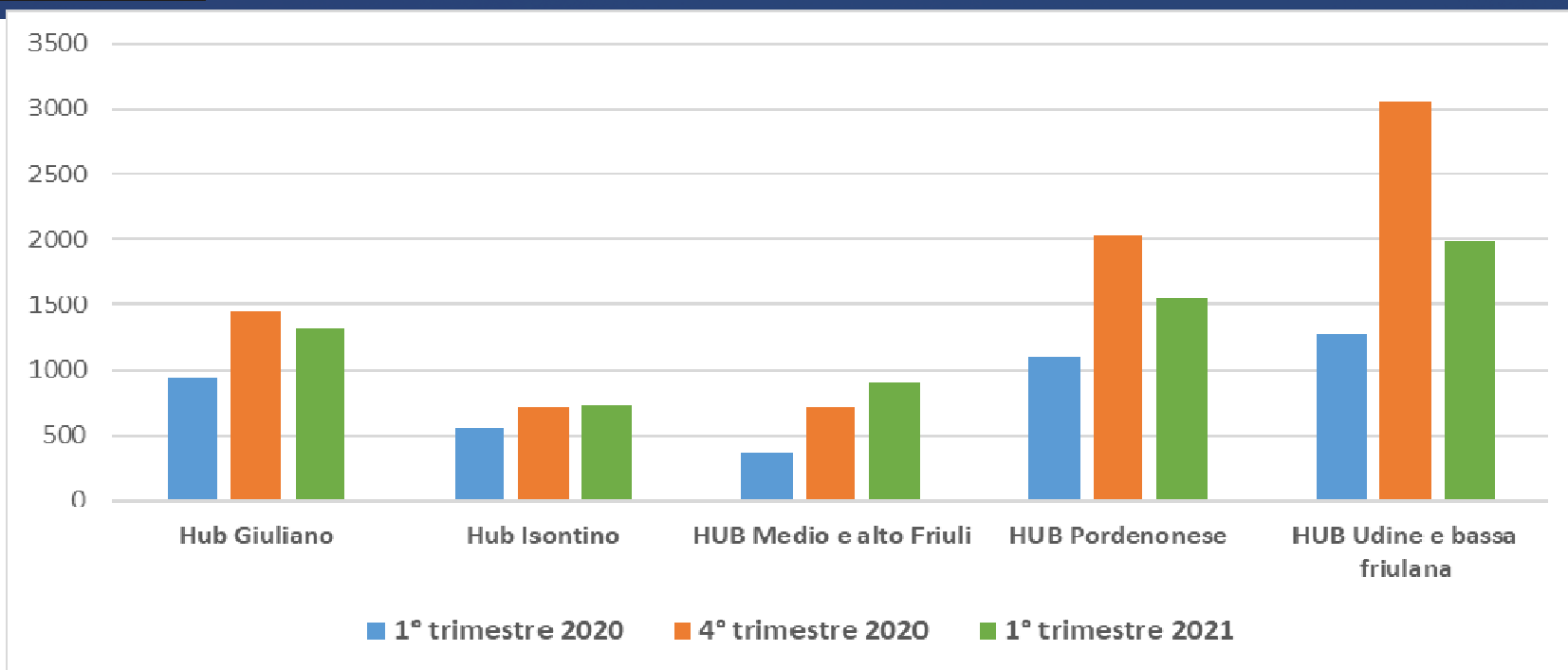


Did e PSP: % di «presa in carico»

	1° trimestre 2020			4° trimestre 2020			1° trimestre 2021		
	DID rilasciate	PSP stipulati	% PSP SU DID	DID rilasciate	PSP stipulati	% PSP SU DID	DID rilasciate	PSP stipulati	% PSP SU DID
Hub Giuliano	1.599	1.447	90,5%	1.652	1.510	91,4%	1.393	1.273	91,4%
Hub Isontino	1.181	1.137	96,3%	1.139	1.099	96,5%	952	926	97,3%
HUB Medio e alto Friuli	1.070	1.047	97,9%	1.071	1.054	98,4%	940	929	98,8%
HUB Pordenonese	1.793	1.689	94,2%	1.862	1.825	98,0%	1.598	1.581	98,9%
HUB Udine e bassa friulana	2.487	2.329	93,6%	2.567	2.510	97,8%	1.995	1.962	98,3%
Totale	8.130	7.649	94,1%	8.291	7.998	96,5%	6.878	6.671	97,0%



Colloqui di gruppo - Laboratori



	1° trimestre 2020		4° trimestre 2020		1° trimestre 2021		var. 1° trim. 2021 - 1° trim. 2020		var. 1° trim. 2021 - 4° trim. 2020	
	v.a.	% Hub	v.a.	% Hub	v.a.	% Hub	v.a.	%	v.a.	%
Hub Giuliano	935	22,2%	1.444	18,1%	1.311	20,2%	376	40,2%	-133	-9,2%
Hub Isontino	555	13,2%	717	9,0%	733	11,3%	178	32,1%	16	2,2%
HUB Medio e alto Friuli	358	8,5%	717	9,0%	909	14,0%	551	153,9%	192	26,8%
HUB Pordenonese	1.095	26,0%	2.031	25,5%	1.547	23,9%	452	41,3%	-484	-23,8%
HUB Udine e bassa friulana	1.272	30,2%	3.056	38,4%	1.982	30,6%	710	55,8%	-1.074	-35,1%
Totale	4.215	100,0%	7.965	100,0%	6.482	100,0%	2.267	53,8%	-1.483	-18,6%

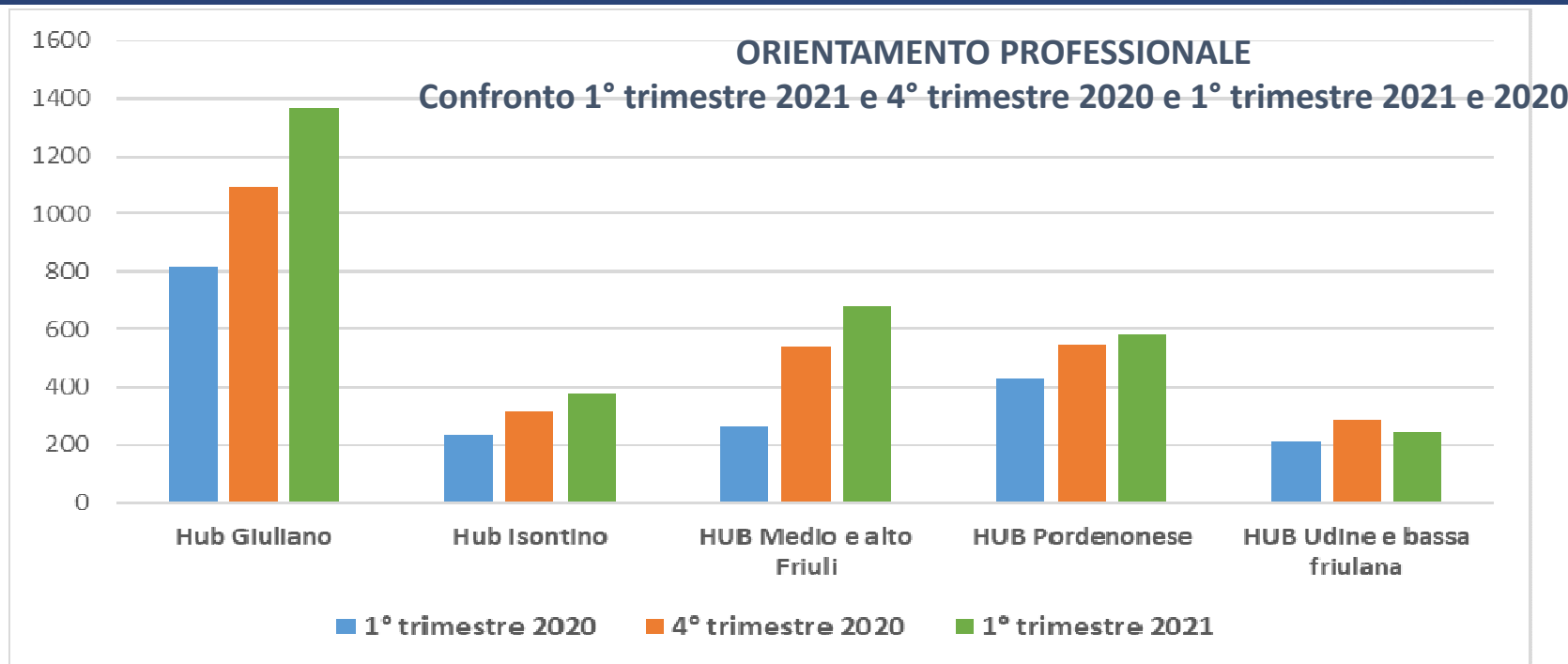


DETTAGLIO LABORATORI - N. PARTECIPAZIONI

	HUB GIULIANO		HUB ISONTINO		HUB MEDIO E ALTRO FRIULI		HUB PORDENONESE		HUB UDINE E BASSA FRIULIANA	
	v.a.	%	v.a.	%	v.a.	%	v.a.	%	v.a.	%
1° TRIMESTRE 2020										
Lab. di ricerca attiva di lavoro	242	25,9%	18	3,2%	7	2,0%	172	15,7%	62	4,9%
Lab. formulazione di un CV efficace	-	0,0%	-	0,0%	-	0,0%	5	0,5%	4	0,3%
Lab. trasferimento informazioni utili alla ricerca attiva	39	4,2%	1	0,2%	56	15,6%	59	5,4%	14	1,1%
Lab. specialistico Incentivi e Contratti	-	0,0%	-	0,0%	-	0,0%	31	2,8%	51	4,0%
Lab. PIPOL	161	17,2%	127	22,9%	13	3,6%	131	12,0%	277	21,8%
Lab. collocamento mirato	30	3,2%	10	1,8%	15	4,2%	22	2,0%	12	0,9%
Lab. NASPI	134	14,3%	103	18,6%	230	64,2%	515	47,0%	701	55,1%
Lab. DID	39	4,2%	-	0,0%	-	0,0%	5	0,5%	-	0,0%
Lab. preparazione al colloquio di lavoro	-	0,0%	-	0,0%	8	2,2%	31	2,8%	11	0,9%
Lab. RDC	290	31,0%	296	53,3%	29	8,1%	124	11,3%	140	11,0%
Totale laboratori	935	100,0%	555	100,0%	358	100,0%	1.095	100,0%	1.272	100,0%
4° TRIMESTRE 2020										
Lab. di ricerca attiva di lavoro	8	0,6%	1	0,1%	1	0,1%	19	0,9%	3	0,1%
Lab. formulazione di un CV efficace	-	0,0%	1	0,1%	-	0,0%	1	0,0%	28	0,9%
Lab. trasferimento informazioni utili alla ricerca attiva	-	0,0%	3	0,4%	2	0,3%	5	0,2%	2	0,1%
Lab. specialistico Incentivi e Contratti	-	0,0%	-	0,0%	-	0,0%	-	0,0%	60	2,0%
Lab. PIPOL	333	23,1%	199	27,8%	131	18,3%	330	16,2%	286	9,4%
Lab. collocamento mirato	47	3,3%	6	0,8%	33	4,6%	28	1,4%	30	1,0%
Lab. NASPI	1.052	72,9%	507	70,7%	480	66,9%	1.637	80,6%	2.644	86,5%
Lab. DID	2	0,1%	-	0,0%	55	7,7%	11	0,5%	2	0,1%
Lab. preparazione al colloquio di lavoro	-	0,0%	-	0,0%	-	0,0%	-	0,0%	1	0,0%
Lab. RDC	2	0,1%	-	0,0%	15	2,1%	-	0,0%	-	0,0%
Totale laboratori	1.444	100,0%	717	100,0%	717	100,0%	2.031	100,0%	3.056	100,0%
1° TRIMESTRE 2021										
Lab. di ricerca attiva di lavoro	-	0,0%	2	0,3%	34	3,7%	9	0,6%	1	0,1%
Lab. formulazione di un CV efficace	-	0,0%	12	1,6%	-	0,0%	1	0,1%	74	3,7%
Lab. trasferimento informazioni utili alla ricerca attiva	13	1,0%	2	0,3%	2	0,2%	-	0,0%	2	0,1%
Lab. specialistico Incentivi e Contratti	-	0,0%	-	0,0%	-	0,0%	-	0,0%	134	6,8%
Lab. PIPOL	392	29,9%	239	32,6%	178	19,6%	412	26,6%	361	18,2%
Lab. collocamento mirato	41	3,1%	17	2,3%	10	1,1%	25	1,6%	26	1,3%
Lab. NASPI	864	65,9%	448	61,1%	630	69,3%	1.098	71,0%	1.376	69,4%
Lab. DID	1	0,1%	7	1,0%	50	5,5%	2	0,1%	2	0,1%
Lab. preparazione al colloquio di lavoro	-	0,0%	6	0,8%	-	0,0%	-	0,0%	6	0,3%
Lab. RDC	-	0,0%	-	0,0%	5	0,6%	-	0,0%	-	0,0%
Totale laboratori	1.311	100,0%	733	100,0%	909	100,0%	1.547	100,0%	1.982	100,0%



Orientamento professionale

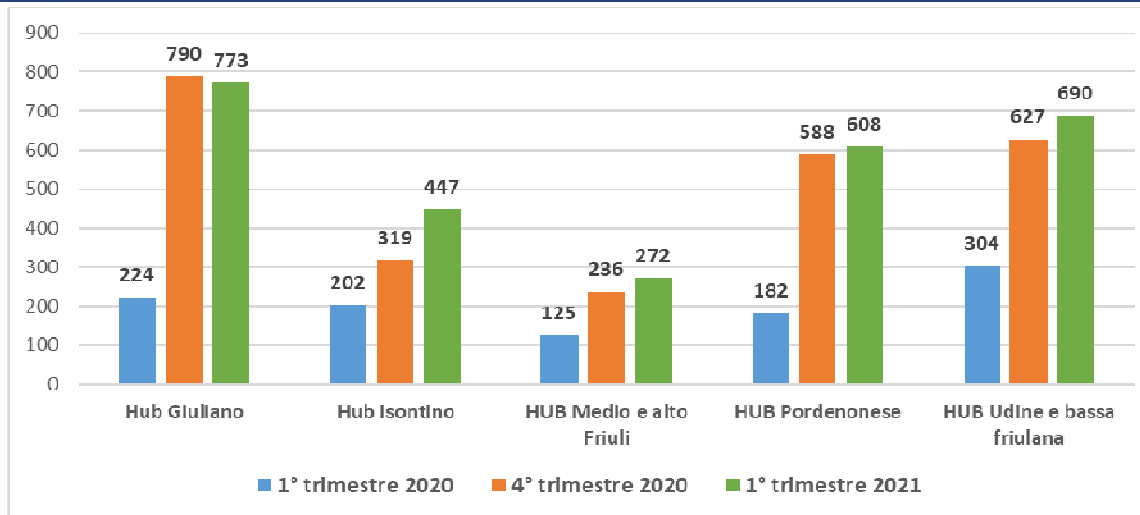


	1° trimestre 2020		4° trimestre 2020		1° trimestre 2021		var. 1° trim. 2021 - 1° trim. 2020		var. 1° trim. 2021 - 4° trim. 2020	
	v.a.	% Hub	v.a.	% Hub	v.a.	% Hub	v.a.	%	v.a.	%
Hub Giuliano	815	41,5%	1.093	39,4%	1.372	42,2%	557	68,3%	279	25,5%
Hub Isontino	232	11,8%	318	11,5%	382	11,7%	150	64,7%	64	20,1%
HUB Medio e alto Friuli	268	13,7%	537	19,4%	680	20,9%	412	153,7%	143	26,6%
HUB Pordenonese	435	22,2%	541	19,5%	580	17,8%	145	33,3%	39	7,2%
HUB Udine e bassa friulana	212	10,8%	284	10,2%	240	7,4%	28	13,2%	-44	-15,5%
Totale	1.962	100,0%	2.773	100,0%	3.254	100,0%	1.292	65,9%	481	17,3%

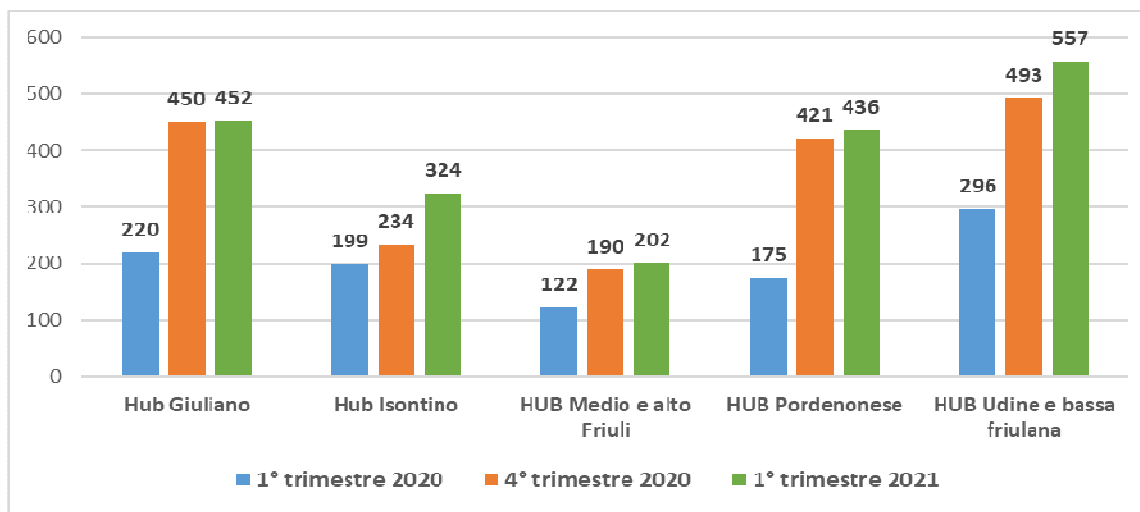


Azioni formative proposte e n. utenti coinvolti

AZIONI FORMATIVE PROPOSTE



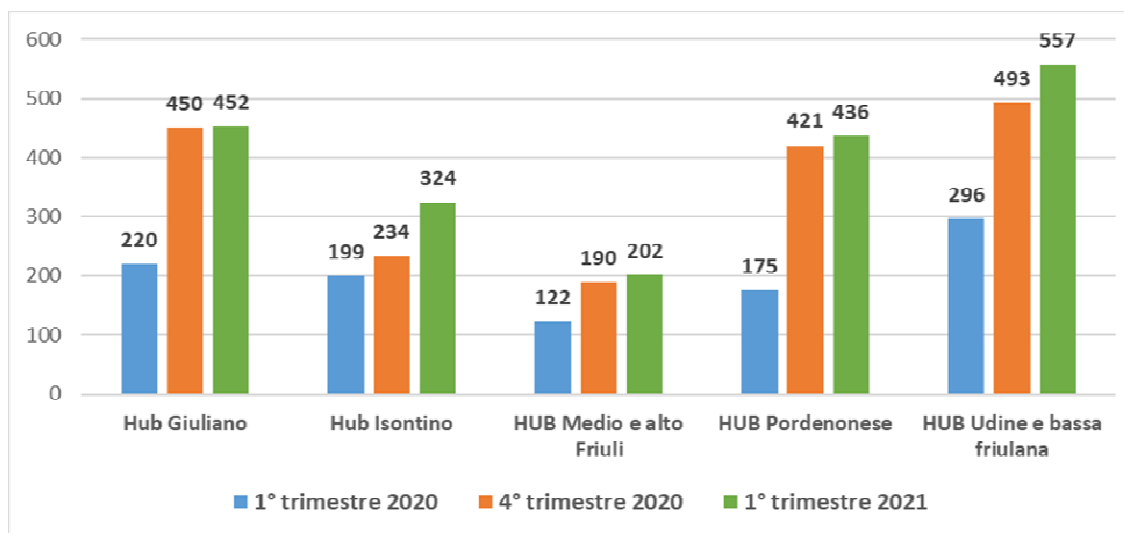
UTENTI CON AZIONI FORMATIVE PROPOSTE



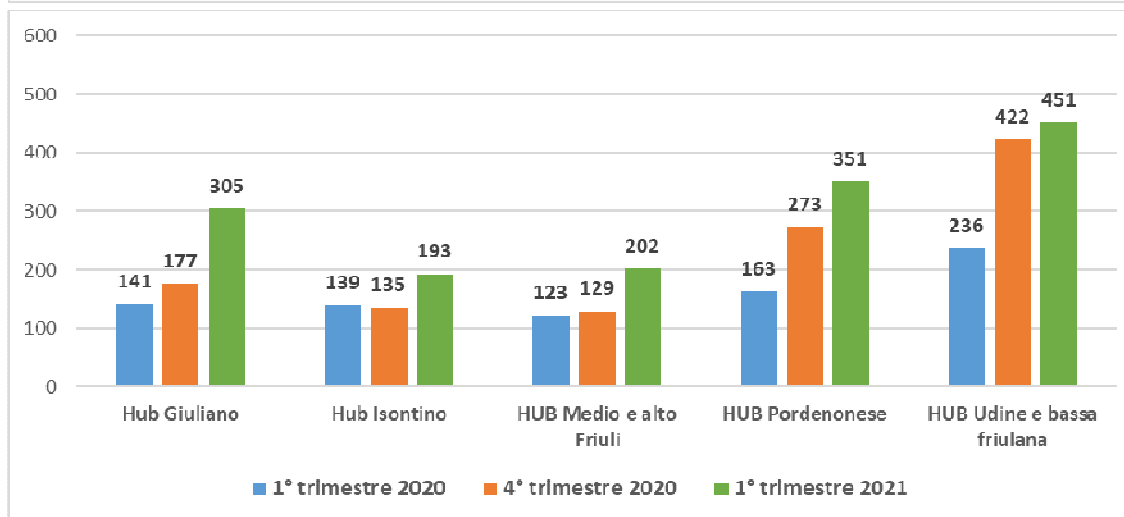


Azioni formative proposte e azioni formative iniziate (n. utenti)

UTENTI CON AZIONI FORMATIVE PROPOSTE

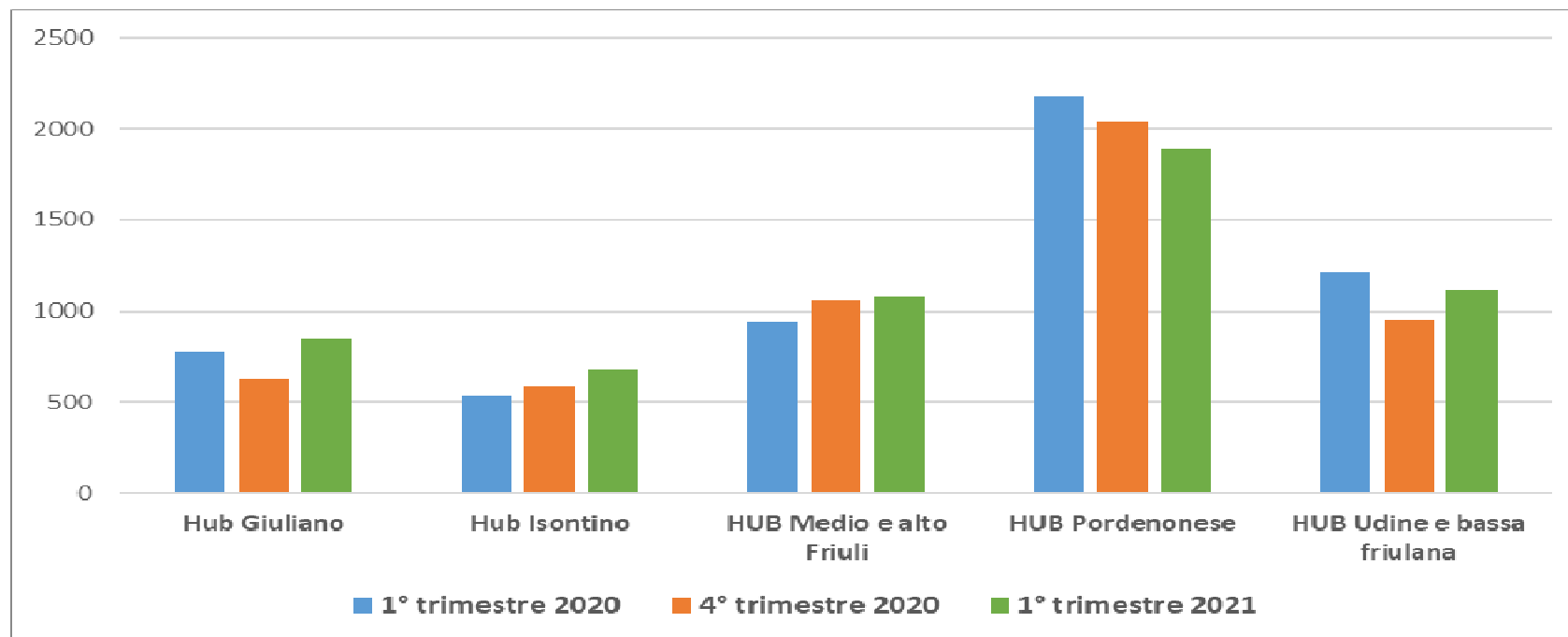


UTENTI CON AZIONI FORMATIVE INIZIATE





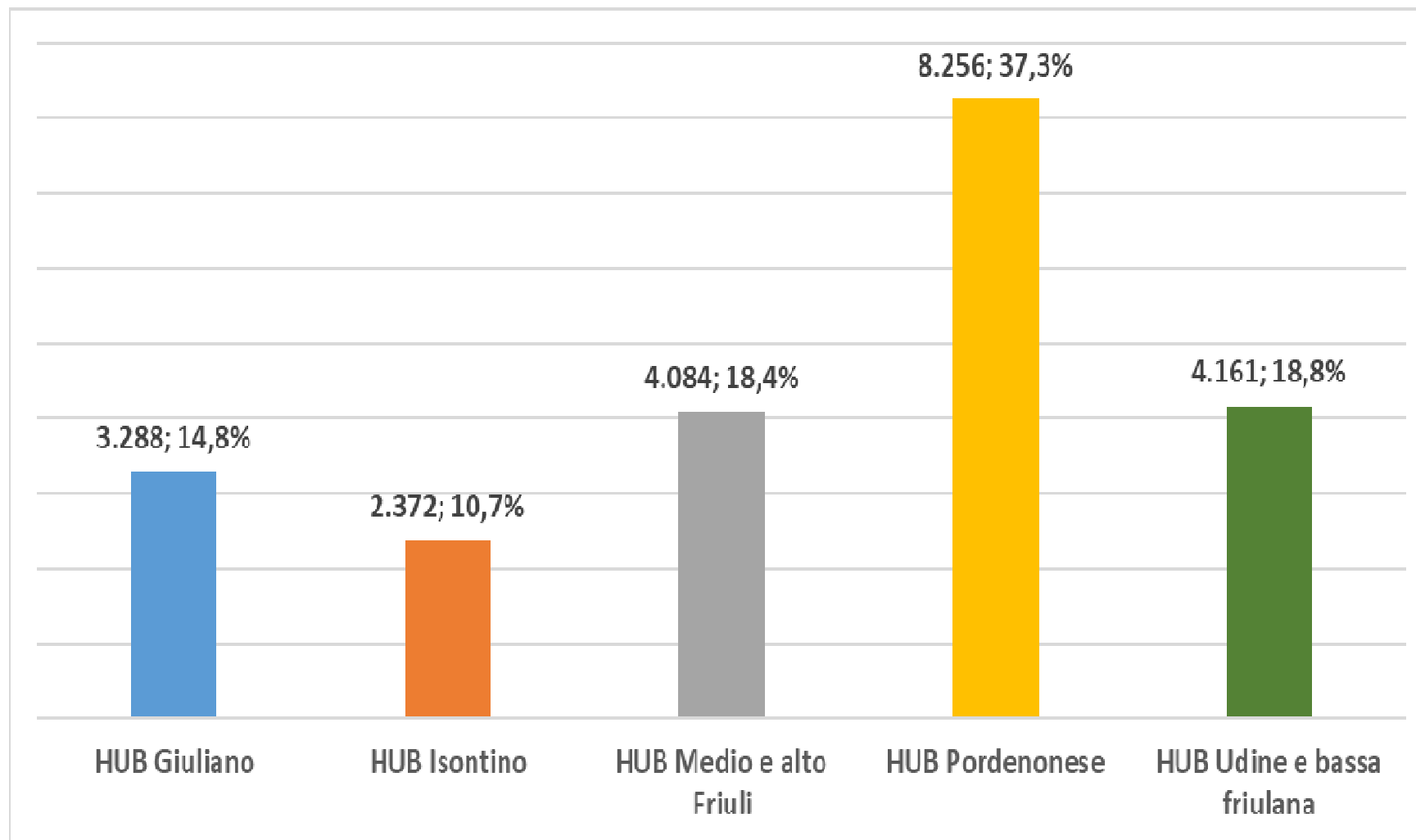
Attivazioni di CV (flusso)



	1° trimestre 2020		4° trimestre 2020		1° trimestre 2021		var. 1° trim. 2021 -		var. 1° trim. 2021 -	
	v.a.	% Hub	v.a.	% Hub	v.a.	% Hub	v.a.	%	v.a.	%
Hub Giuliano	778	13,8%	625	11,9%	849	15,1%	71	9,1%	224	35,8%
Hub Isontino	539	9,5%	581	11,1%	683	12,2%	144	26,7%	102	17,6%
HUB Medio e alto Friuli	945	16,7%	1.057	20,1%	1.081	19,2%	136	14,4%	24	2,3%
HUB Pordenonese	2.177	38,6%	2.038	38,8%	1.892	33,7%	-285	-13,1%	-146	-7,2%
HUB Udine e bassa friulana	1.208	21,4%	950	18,1%	1.116	19,9%	-92	-7,6%	166	17,5%
Totale	5.647	100,0%	5.251	100,0%	5.621	100,0%	-26	-0,5%	370	7,0%

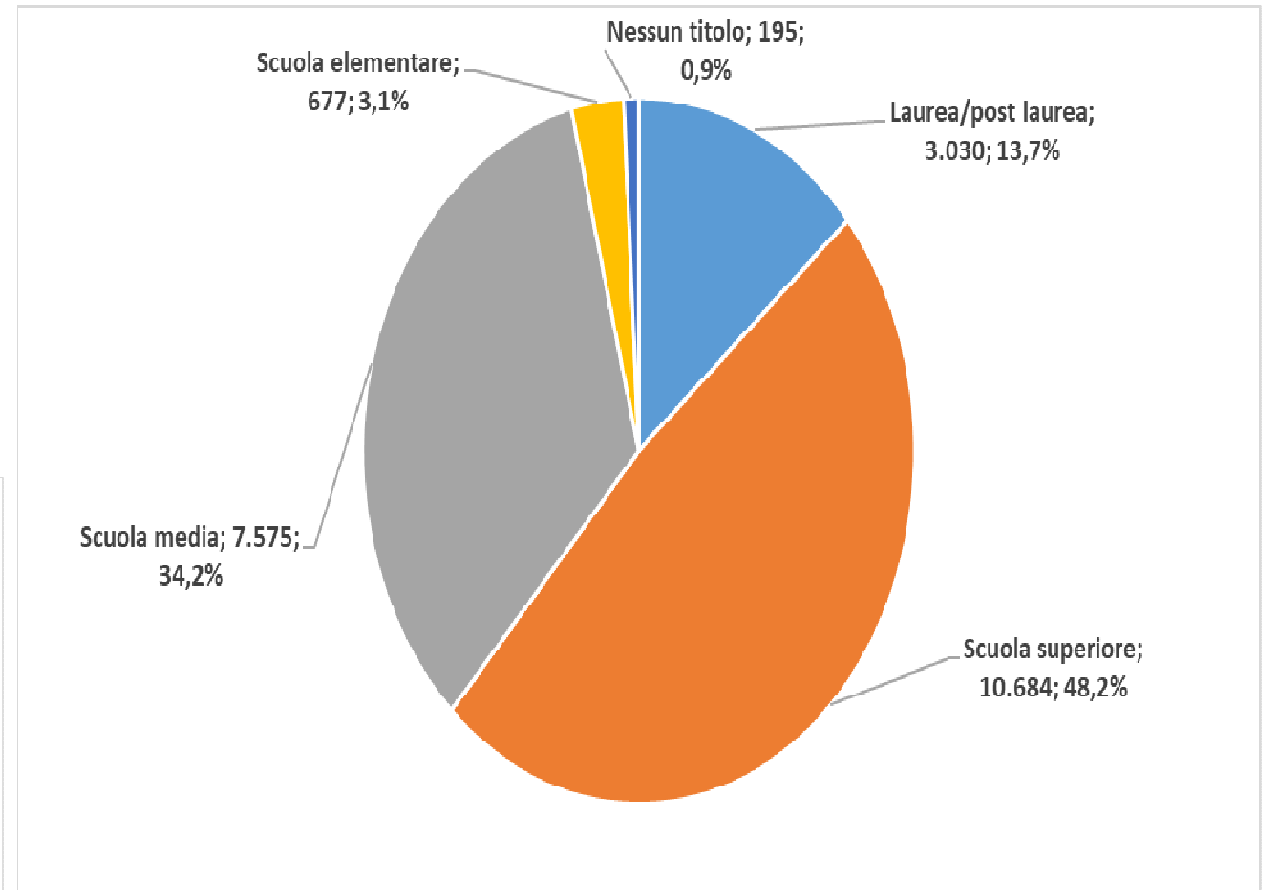
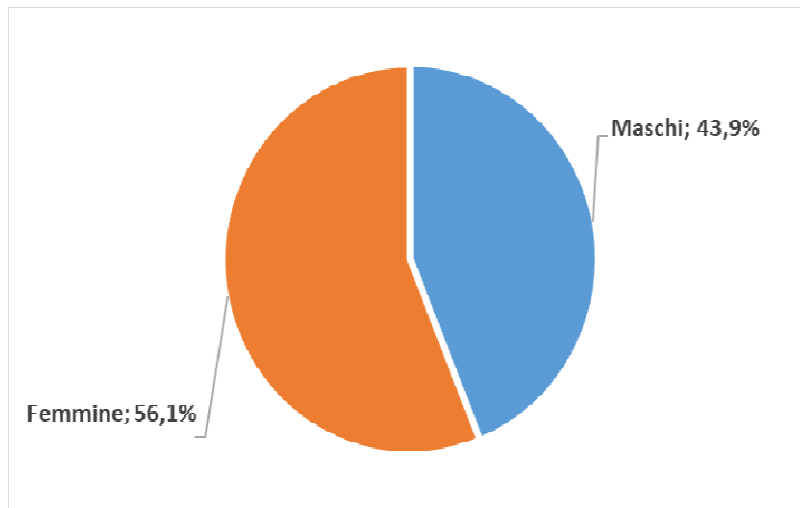
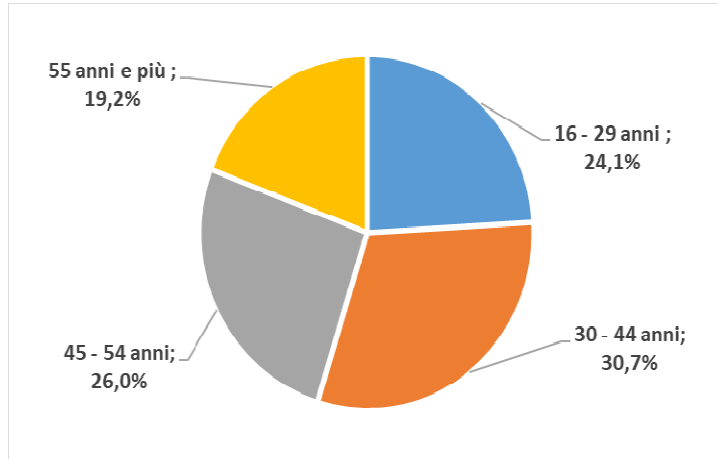


CV Attivi – Dato di stock al 31.03.2021. TOTALE: 22.161



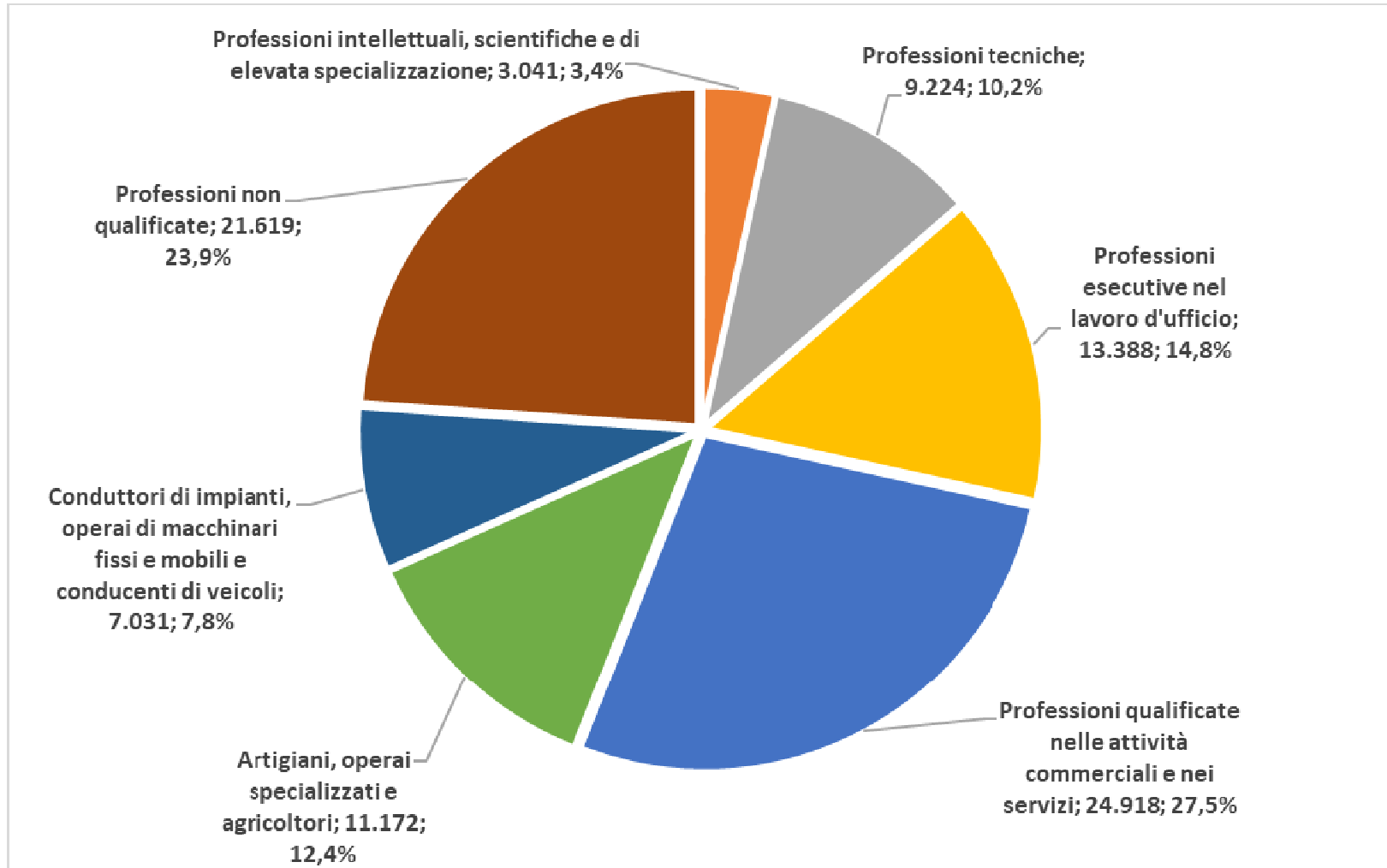


CV attivi – stock al 31.03.21



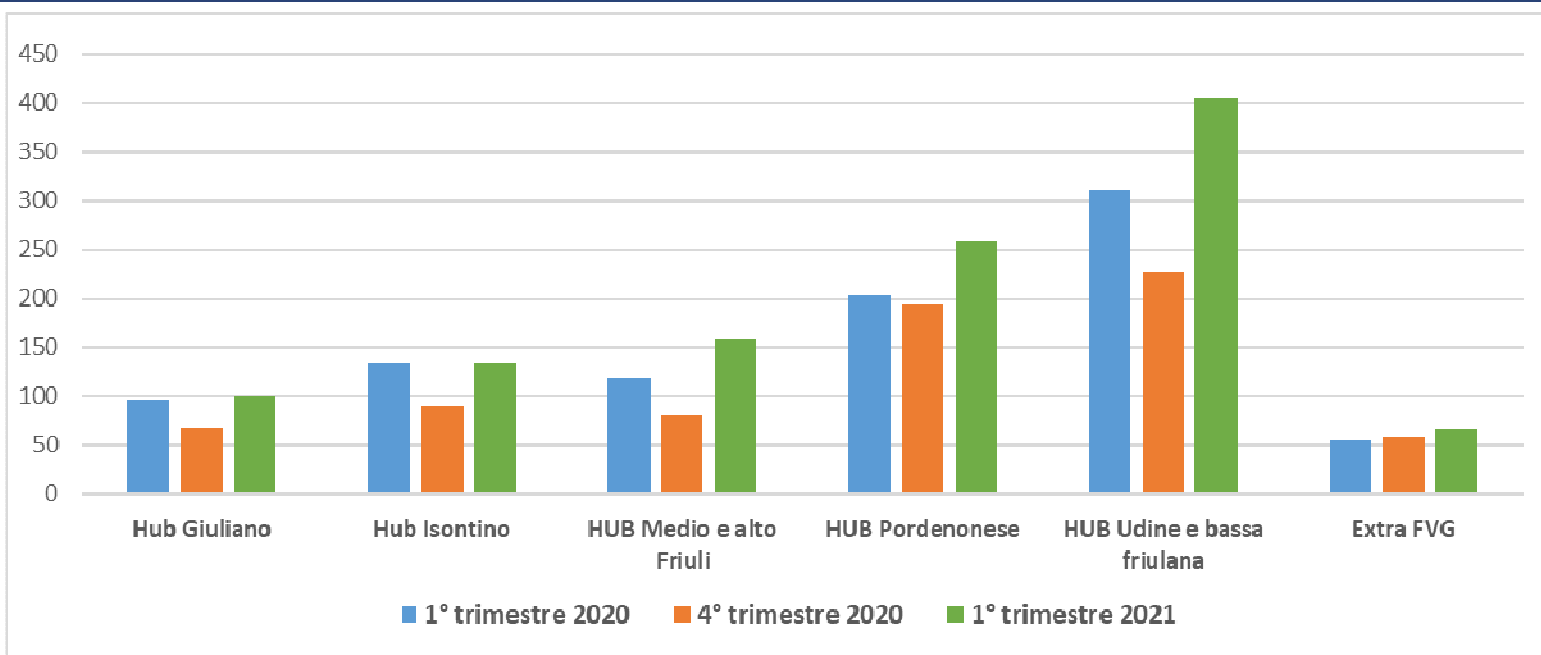


CV attivi – stock per professione desiderata





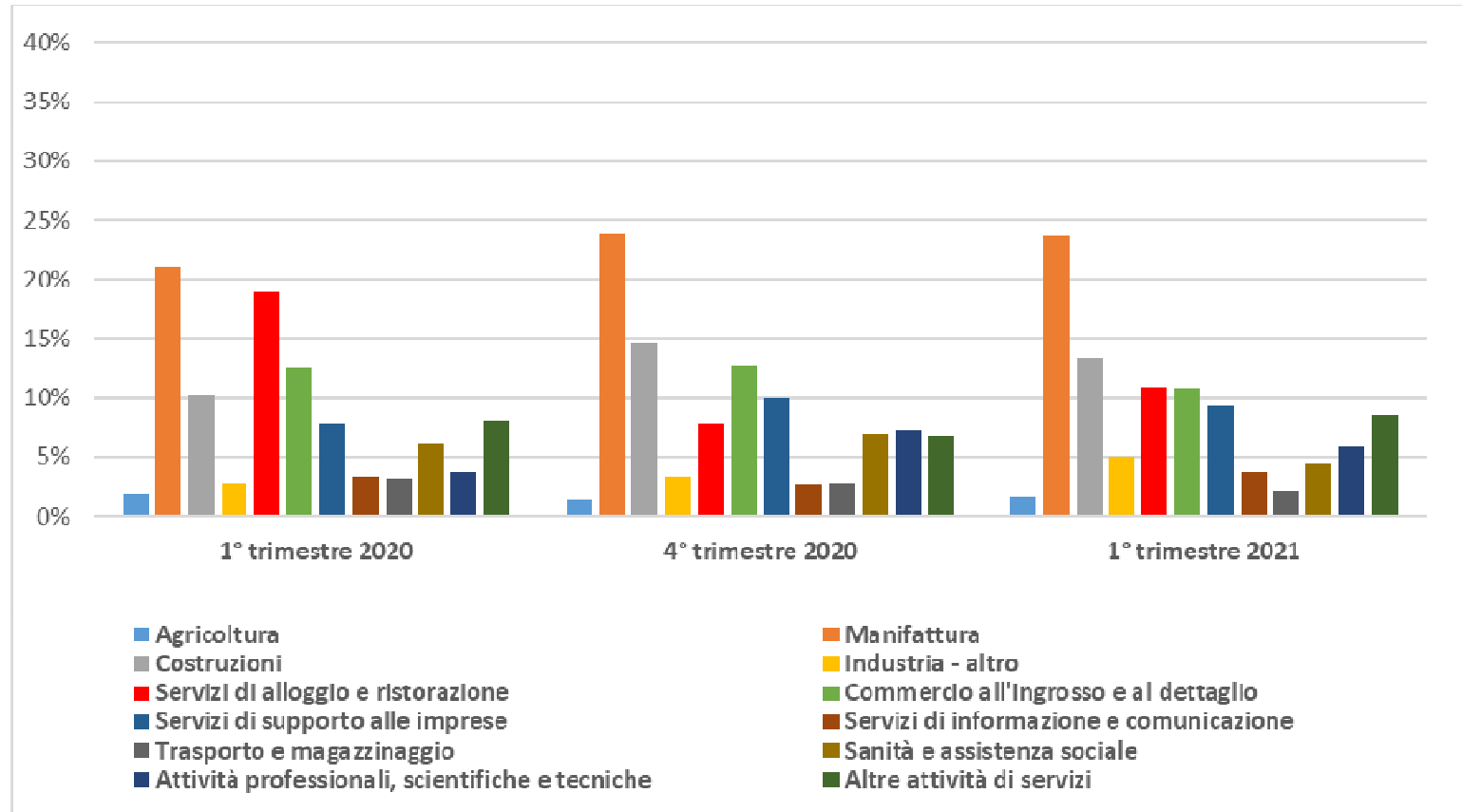
N. di vacancies pervenute ai SPI



	1° trimestre 2020		4° trimestre 2020		1° trimestre 2021		var. 1° trim. 2021 - 1° trim. 2020		var. 1° trim. 2021 - 4° trim. 2020	
	v.a.	% Hub	v.a.	% Hub	v.a.	% Hub	v.a.	%	v.a.	%
Hub Giuliano	96	10,4%	67	9,4%	100	8,9%	4	4,2%	33	49,3%
Hub Isontino	133	14,5%	89	12,4%	133	11,9%	0	0,0%	44	49,4%
HUB Medio e alto Friuli	118	12,8%	80	11,2%	158	14,1%	40	33,9%	78	97,5%
HUB Pordenonese	204	22,2%	194	27,1%	258	23,0%	54	26,5%	64	33,0%
HUB Udine e bassa friulana	312	33,9%	227	31,7%	406	36,3%	94	30,1%	179	78,9%
Extra FVG	56	6,1%	59	8,2%	65	5,8%	9	16,1%	6	10,2%
Totale	919	100,0%	716	100,0%	1.120	100,0%	201	21,9%	404	56,4%

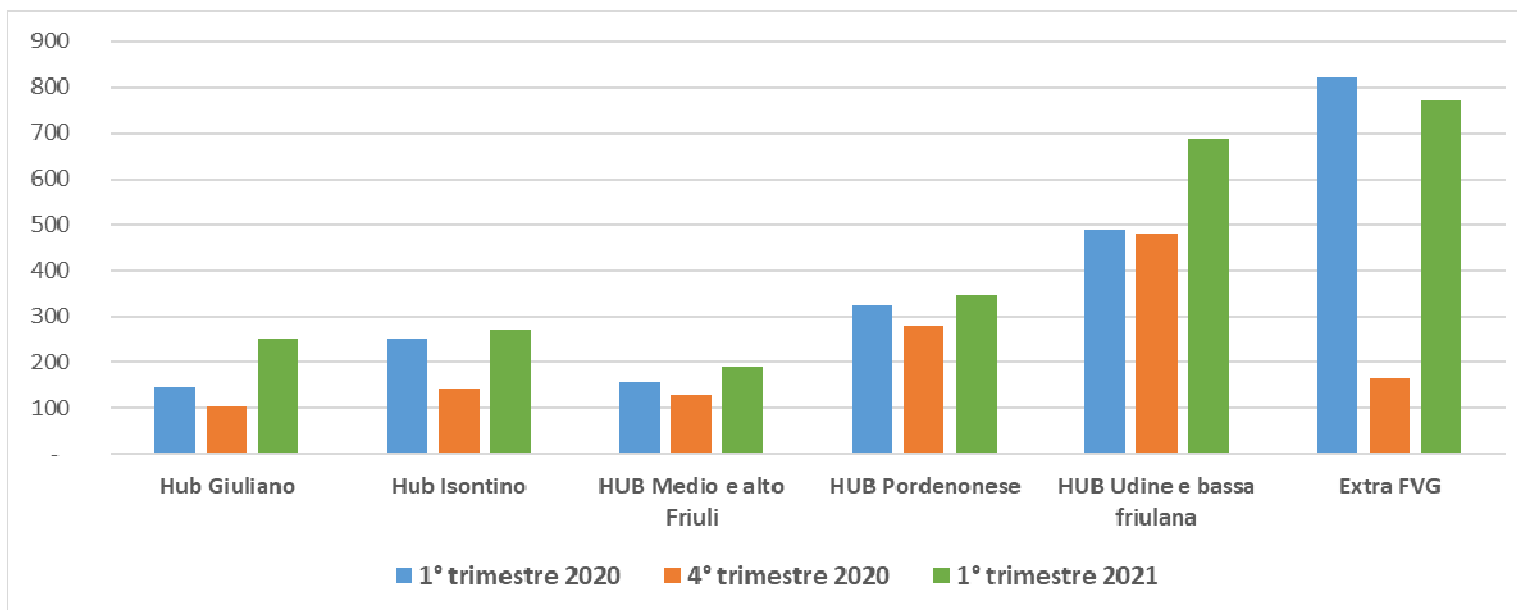


Vacancies pervenute per settore dell'impresa





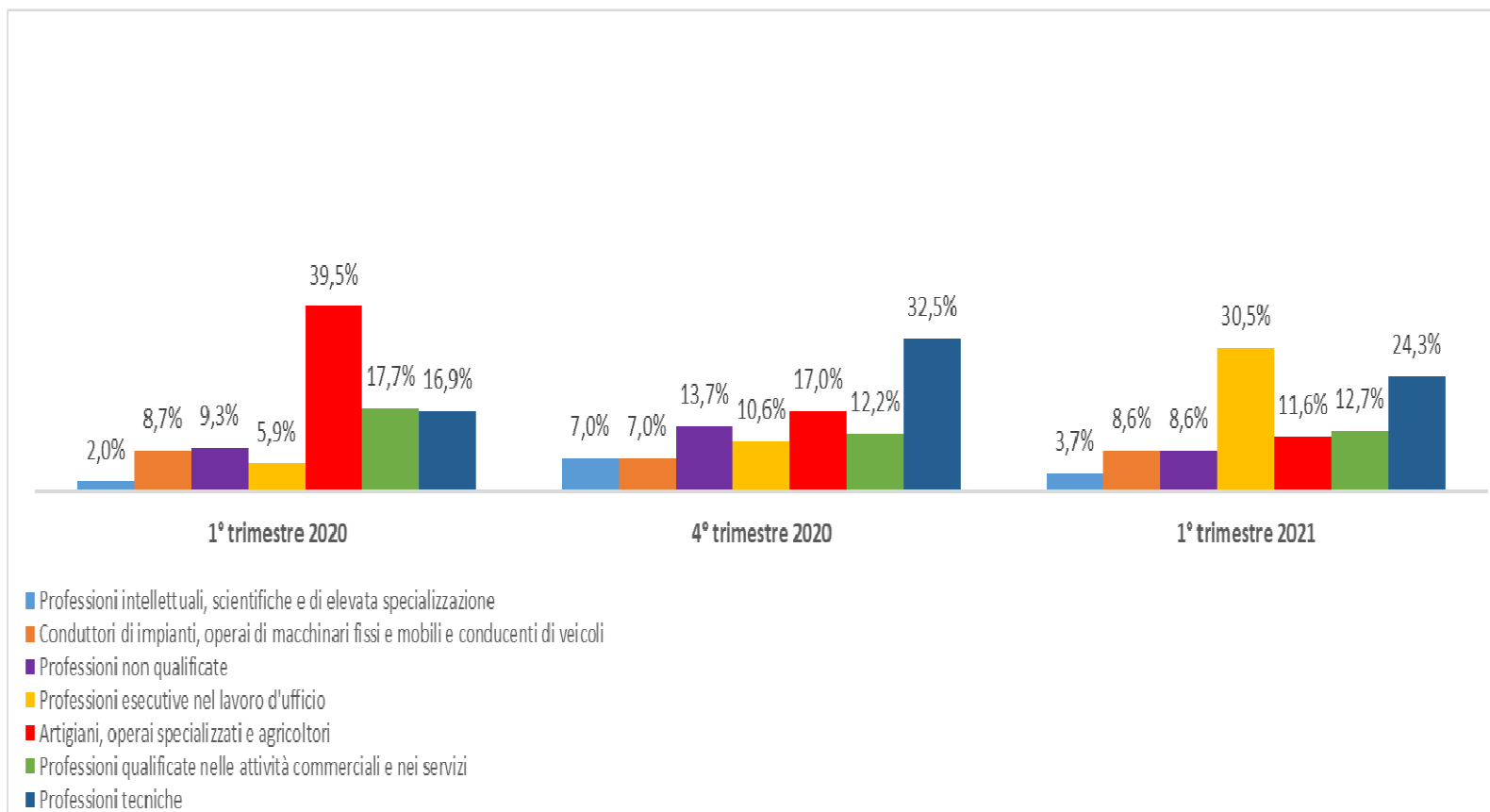
N. di Posti di lavoro richiesti



	1° trimestre 2020		4° trimestre 2020		1° trimestre 2021		var. 1° trim. 2021 - 1° trim. 2020		var. 1° trim. 2021 - 4° trim. 2020	
	v.a.	% Hub	v.a.	% Hub	v.a.	% Hub	v.a.	%	v.a.	%
Hub Giuliano	145	6,6%	105	8,1%	251	10,0%	106	73,1%	146	139,0%
Hub Isontino	250	11,4%	142	10,9%	273	10,8%	23	9,2%	131	92,3%
HUB Medio e alto Friuli	156	7,1%	128	9,8%	190	7,5%	34	21,8%	62	48,4%
HUB Pordenonese	325	14,9%	282	21,6%	347	13,8%	22	6,8%	65	23,0%
HUB Udine e bassa friulana	490	22,4%	480	36,8%	686	27,2%	196	40,0%	206	42,9%
Extra FVG	819	37,5%	167	12,8%	771	30,6%	-48	-5,9%	604	361,7%
Totale	2.185	100,0%	1.304	100,0%	2.518	100,0%	333	15,2%	1.214	93,1%

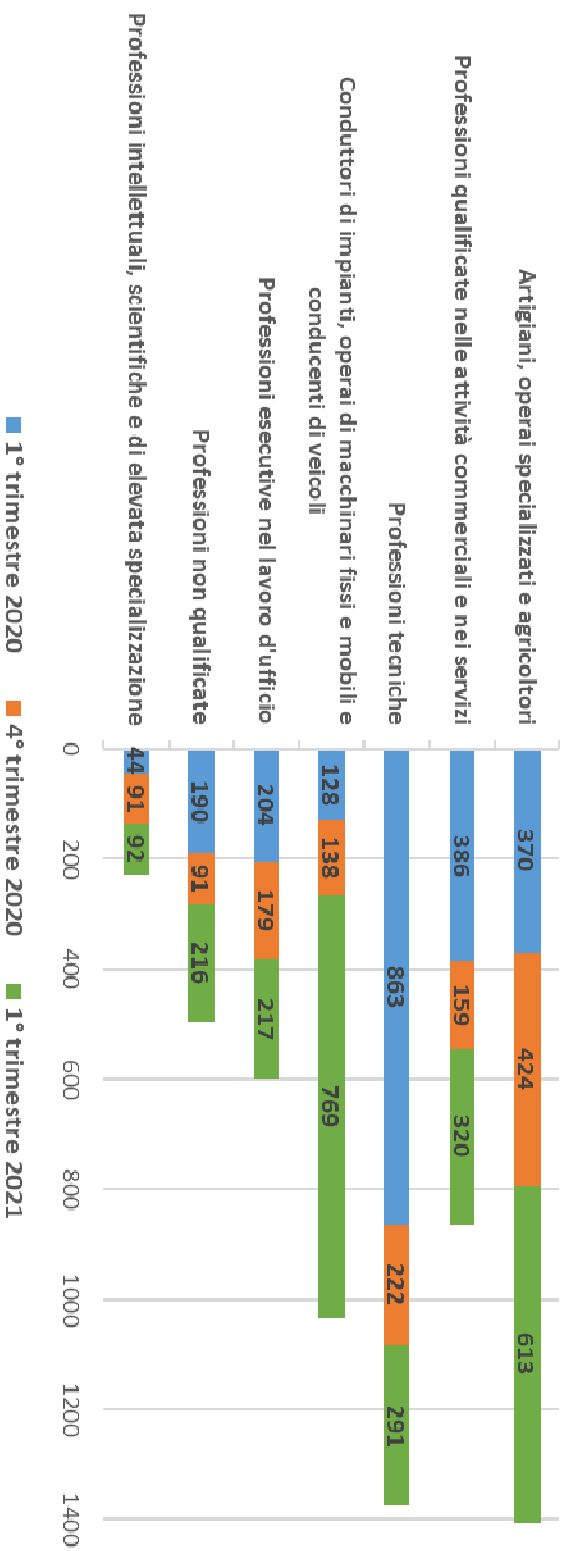


N. Posti di lavoro per qualifica (% sul trimestre)

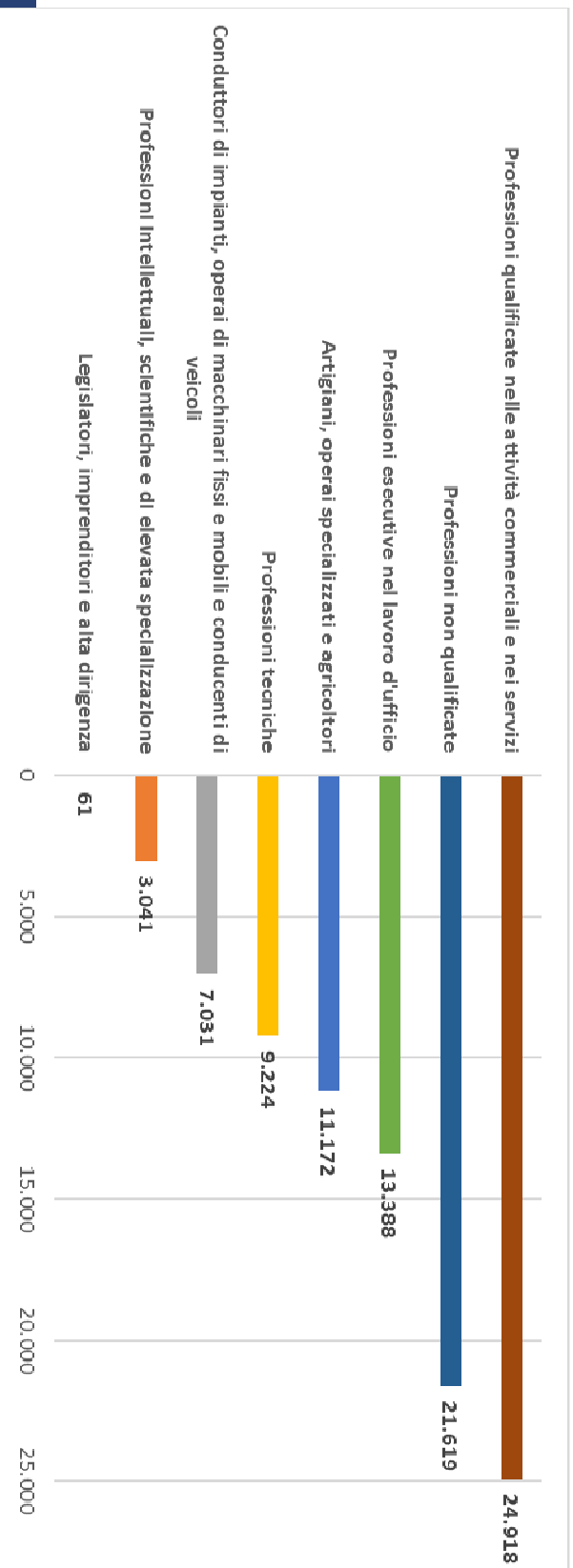




N. POSTI RICHIESTI PER QUALIFICA

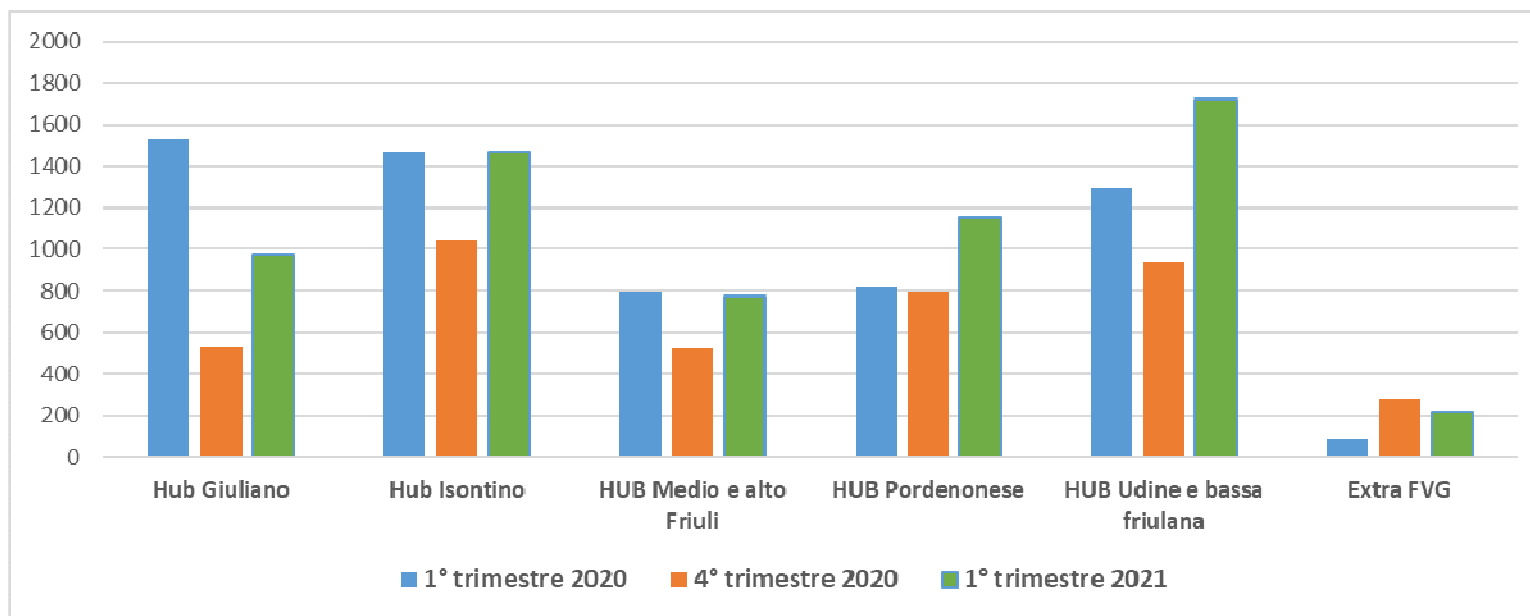


STOCK CV PER ASPIRAZIONI





Candidature inviate



HUB impresa vacancy	1° trimestre 2020		4° trimestre 2020		1° trimestre 2021		var. 1° trim. 2021 - 1° trim. 2020		var. 1° trim. 2021 - 4° trim. 2020	
	v.a.	% Hub	v.a.	% Hub	v.a.	% Hub	v.a.	%	v.a.	%
Hub Giuliano	1.526	25,5%	535	13,0%	976	15,5%	-550	-36,0%	441	82,4%
Hub Isontino	1.470	24,5%	1.040	25,3%	1.467	23,2%	-3	-0,2%	427	41,1%
HUB Medio e alto Friuli	793	13,2%	528	12,8%	777	12,3%	-16	-2,0%	249	47,2%
HUB Pordenonese	818	13,7%	795	19,3%	1.151	18,2%	333	40,7%	356	44,8%
HUB Udine e bassa friulana	1.294	21,6%	938	22,8%	1.725	27,3%	431	33,3%	787	83,9%
Extra FVG	87	1,5%	277	6,7%	218	3,5%	131	150,6%	-59	-21,3%
Totale	5.988	100,0%	4.113	100,0%	6.314	100,0%	326	5,4%	2.201	53,5%



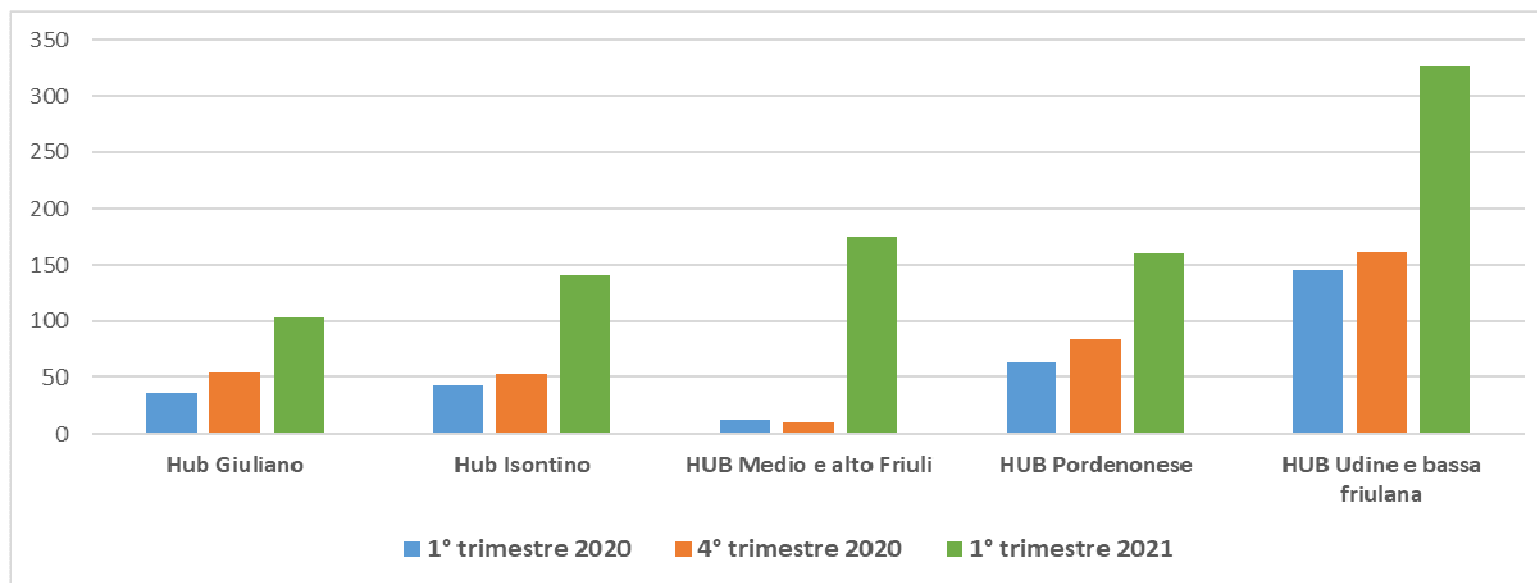
Candidature inviate

	Autocandidatura	% Autocandidatura	Matching (CPI)	% Matching (CPI)
1° trimestre 2020				
HUB Giuliano	1.426	93,4%	100	6,6%
HUB Isontino	1.184	80,5%	286	19,5%
HUB Medio e alto Friuli	516	65,1%	277	34,9%
HUB Pordenonese	686	83,9%	132	16,1%
HUB Udine e bassa friulana	843	65,1%	451	34,9%
Extra FVG	67	77,0%	20	23,0%
Totale	4.722	78,9%	1.266	21,1%
4° trimestre 2020				
HUB Giuliano	424	79,3%	111	20,7%
HUB Isontino	860	82,7%	180	17,3%
HUB Medio e alto Friuli	348	65,9%	180	34,1%
HUB Pordenonese	586	73,7%	209	26,3%
HUB Udine e bassa friulana	710	75,7%	228	24,3%
Extra FVG	217	78,3%	60	21,7%
Totale	3.145	76,5%	968	23,5%
1° trimestre 2021				
HUB Giuliano	794	81,4%	182	18,6%
HUB Isontino	1.295	88,3%	172	11,7%
HUB Medio e alto Friuli	399	51,4%	378	48,6%
HUB Pordenonese	841	73,1%	310	26,9%
HUB Udine e bassa friulana	1.138	66,0%	587	34,0%
Extra FVG	155	71,1%	63	28,9%
Totale	4.622	73,2%	1.692	26,8%





Visite aziendali effettuate



	1° trimestre 2020		4° trimestre 2020		1° trimestre 2021		var. 1° trim. 2021 - 1° trim. 2020		var. 1° trim. 2021 - 4° trim. 2020	
	v.a.	% Hub	v.a.	% Hub	v.a.	% Hub	v.a.	%	v.a.	%
Hub Giuliano	37	12,3%	54	14,8%	103	11,4%	66	178,4%	49	90,7%
Hub Isontino	44	14,6%	53	14,6%	141	15,6%	97	220,5%	88	166,0%
HUB Medio e alto Friuli	13	4,3%	11	3,0%	175	19,3%	162	1246,2%	164	1490,9%
HUB Pordenonese	63	20,9%	84	23,1%	160	17,7%	97	154,0%	76	90,5%
HUB Udine e bassa friulana	145	48,0%	162	44,5%	326	36,0%	181	124,8%	164	101,2%
Totale	302	100,0%	364	100,0%	905	100,0%	603	199,7%	541	148,6%