



REGIONE AUTONOMA
FRIULI VENEZIA GIULIA



Osservatorio regionale sul Mercato e le Politiche del Lavoro



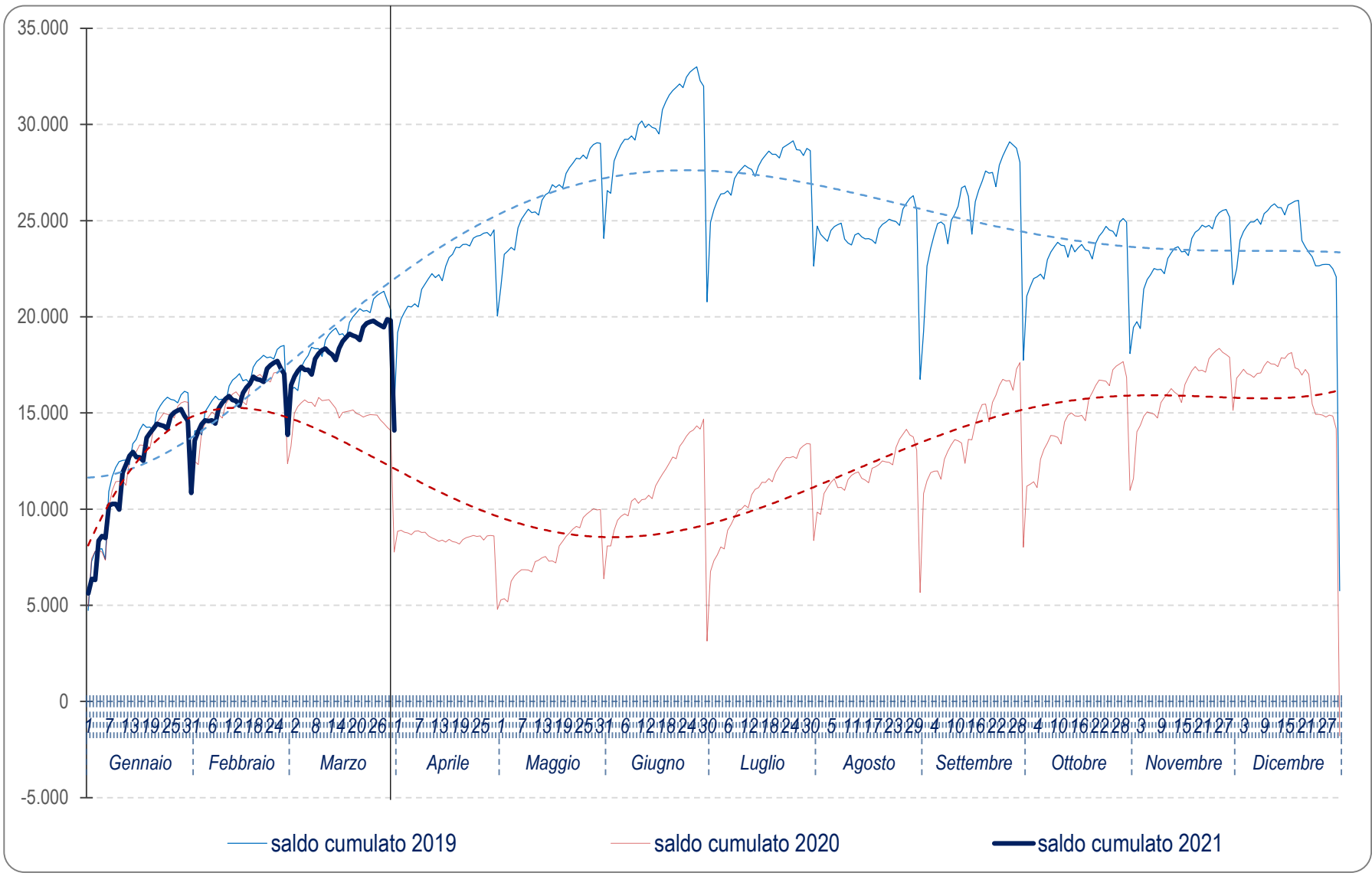


Le Comunicazioni obbligatorie nel mese di aprile 2021

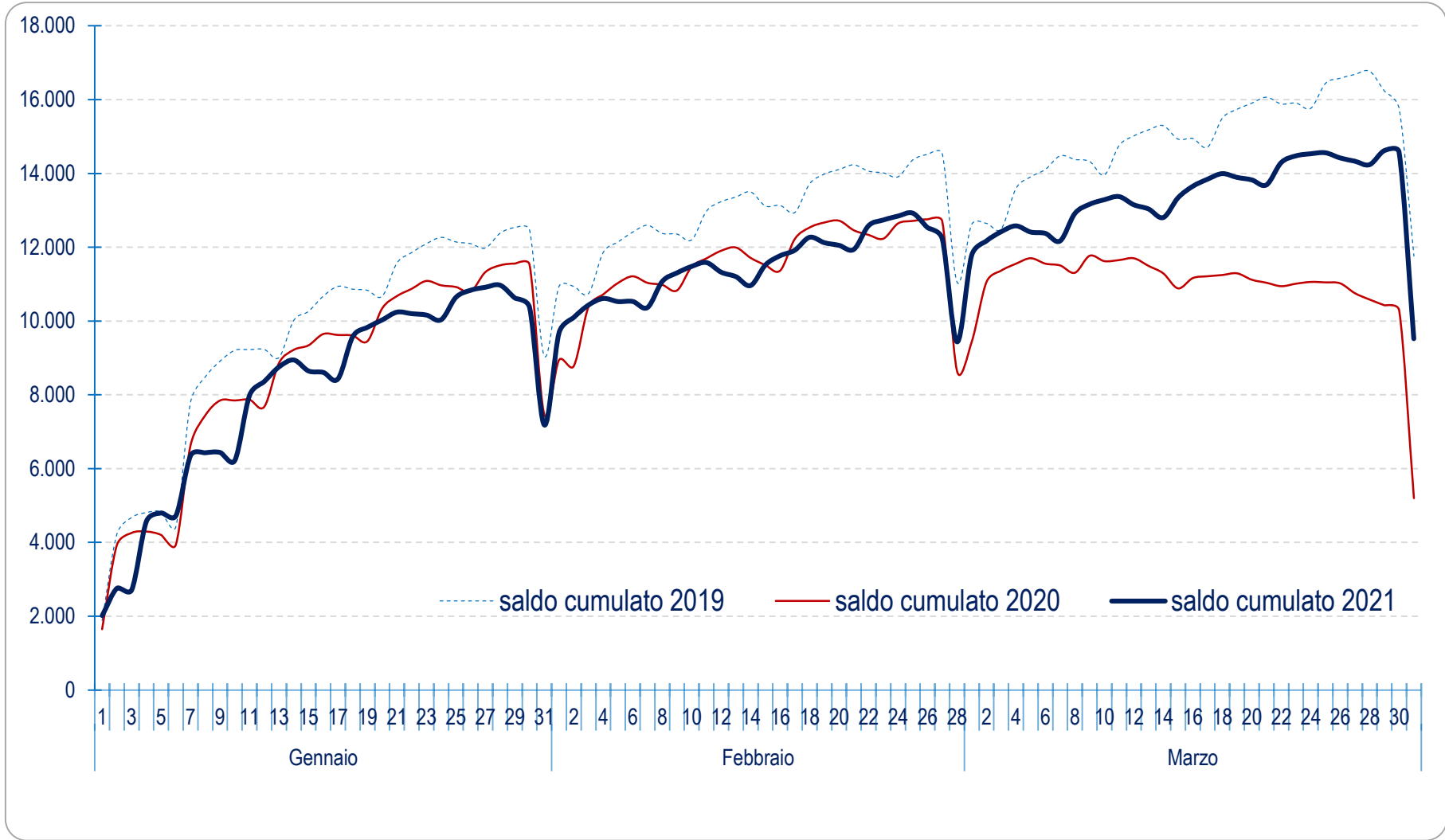
*Elaborazioni dati e analisi curate dall'Osservatorio Regionale del mercato del lavoro.
Estrazione, pulitura ed elaborazione dati: Ermes Petris, Gino Marchi, Federico Hanel.
Monitoraggio e analisi: Carlos Corvino*

osservatorio.lavoro@regione.fvg.it

Andamento giornaliero saldo cumulato



Andamento posizioni di lavoro dipendente



*Posizioni di lavoro dipendente:
Tempo determinato+tempo indeterminato+apprendistato+somministrazione di lavoro*





Assunzioni, cessazioni e saldi nel 2019, 2020 e 2021

		Gennaio	Febbraio	Marzo	Aprile	Totale
2019	Assunzioni	25.710	15.531	17.779	20.122	79.142
	Cessazioni	13.986	12.967	16.874	15.136	58.963
	Saldi	11.724	2.564	905	4.986	20.179
2020	Assunzioni	24.164	14.371	9.138	5.602	53.275
	Cessazioni	13.403	12.769	13.730	8.474	48.376
	Saldi	10.761	1.602	-4.592	-2.872	4.899
2021	Assunzioni	21.424	12.645	12.904	14.487	61.460
	Cessazioni	10.582	9.625	12.673	13.487	46.367
	Saldi	10.842	3.020	231	1.000	15.093
2019-2020	<i>Assunzioni</i>	-6,0%	-7,5%	-48,6%	-72,2%	-32,7%
	<i>Cessazioni</i>	-4,2%	-1,5%	-18,6%	-44,0%	-18,0%
	<i>Saldi</i>	-963	-962	-5.497	-7.858	-15.280
2020-2021	<i>Assunzioni</i>	-11,3%	-12,0%	41,2%	158,6%	15,4%
	<i>Cessazioni</i>	-21,0%	-24,6%	-7,7%	59,2%	-4,2%
	<i>Saldi</i>	81	1.418	4.823	3.872	10.194
2019-2021	<i>Assunzioni</i>	-16,7%	-18,6%	-27,4%	-28,0%	-22,3%
	<i>Cessazioni</i>	-24,3%	-25,8%	-24,9%	-10,9%	-21,4%
	<i>Saldi</i>	-882	456	-674	-3.986	-5.086





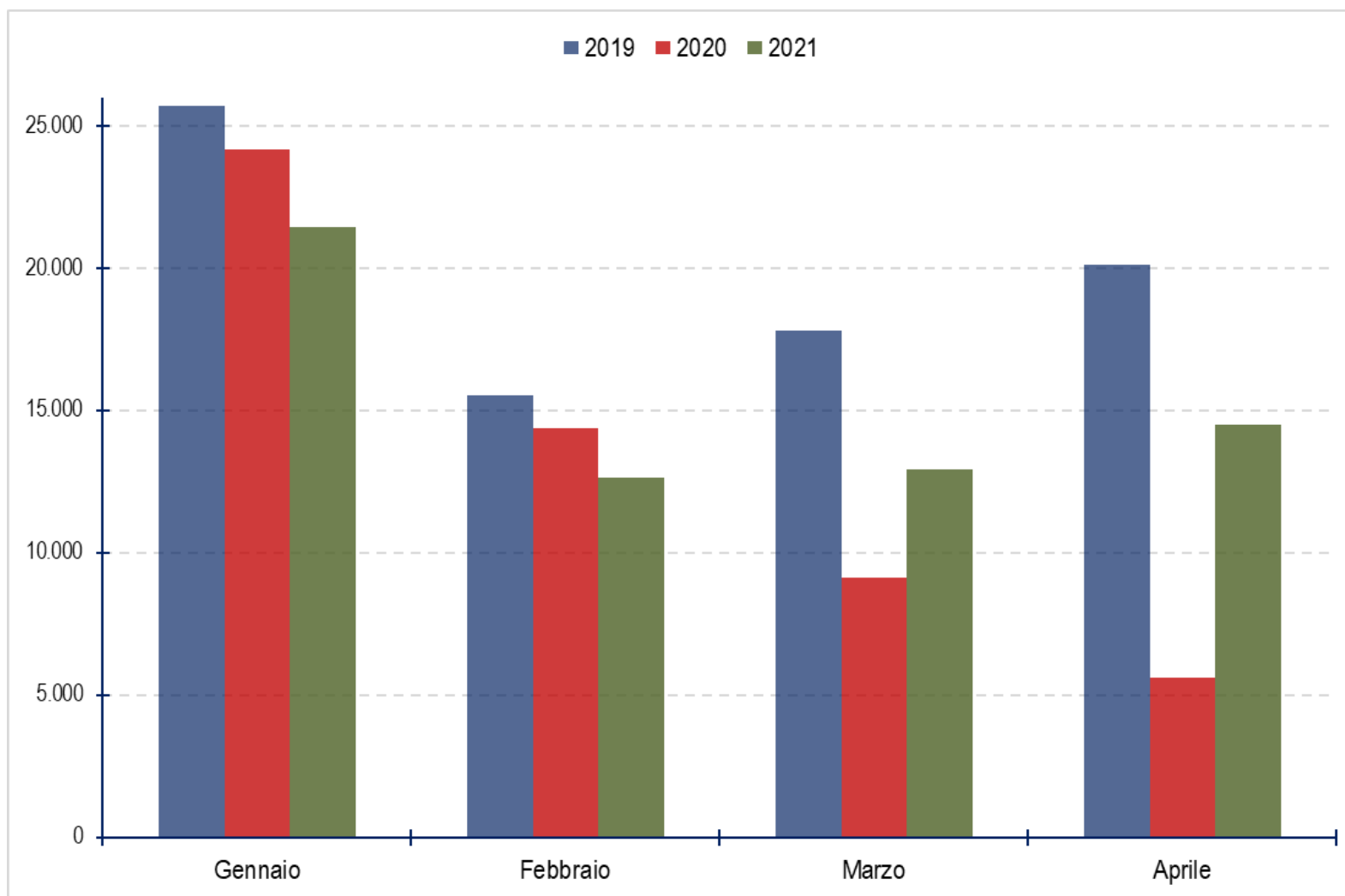
Tutte le COB ad aprile 2019, 2020 e 2021

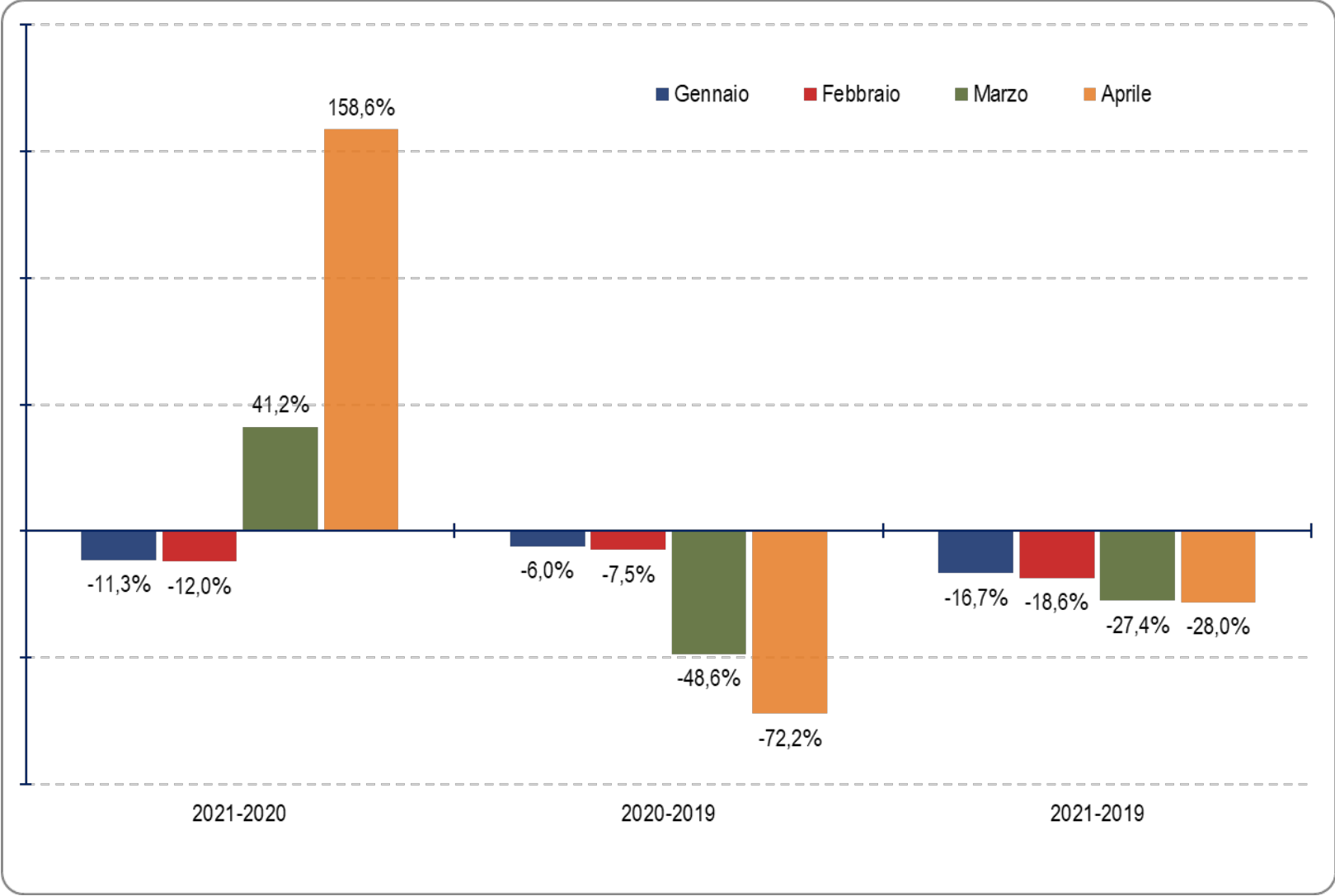
	Assunzioni			Cessazioni			Saldo		
	Femmine	Maschi	Totale	Femmine	Maschi	Totale	Femmine	Maschi	Totale
2019	10.048	10.074	20.122	7.162	7.974	15.136	2.886	2.100	4.986
2020	2.767	2.835	5.602	4.129	4.345	8.474	-1.362	-1.510	-2.872
2021	7.194	7.293	14.487	6.522	6.965	13.487	672	328	1.000
2021-2020	160,0%	157,2%	158,6%	58,0%	60,3%	59,2%	2.034	1.838	3.872
2021-2019	-28,4%	-27,6%	-28,0%	-8,9%	-12,7%	-10,9%	-2.214	-1.772	-3.986
2020-2019	-72,5%	-71,9%	-72,2%	-42,3%	-45,5%	-44,0%	-4.248	-3.610	-7.858





Assunzioni gennaio-aprile nel 2019, 2020 e 2021







	1° Trimestre 2020			1° Trimestre 2021			Variazioni		
	Ass	Cess	Saldi	Ass	Cess	Saldi	Ass	Cess	Saldi
Agricoltura	6.675	2.776	3.899	6.611	2.844	3.767	-1,0%	2,4%	-132
Alberghi e ristoranti	5.239	6.731	-1.492	2.776	2.971	-195	-47,0%	-55,9%	1.297
<i>Costruzioni</i>	<i>2.401</i>	<i>2.171</i>	<i>230</i>	<i>3.096</i>	<i>1.908</i>	<i>1.188</i>	<i>28,9%</i>	<i>-12,1%</i>	<i>958</i>
<i>Istruzione</i>	<i>3.540</i>	<i>3.177</i>	<i>363</i>	<i>4.507</i>	<i>3.672</i>	<i>835</i>	<i>27,3%</i>	<i>15,6%</i>	<i>472</i>
<i>Manifatt+estrattive</i>	<i>9.151</i>	<i>7.811</i>	<i>1.340</i>	<i>9.979</i>	<i>7.230</i>	<i>2.749</i>	<i>9,0%</i>	<i>-7,4%</i>	<i>1.409</i>
Terziario	20.640	17.089	3.551	19.989	14.085	5.904	-3,2%	-17,6%	2.353
ND	27	147	-120	15	170	-155	-44,4%	15,6%	-35
TOTALE	47.673	39.902	7.771	46.973	32.880	14.093	-1,5%	-17,6%	6.322





Variazioni percentuali tendenziali ad aprile

	Assunzioni		Cessazioni		Saldi	
	2021-2020	2021-2019	2021-2020	2021-2019	2021-2020	2021-2019
Agricoltura	-6,3%	-7,8%	4,2%	6,7%	-103	-140
Alberghi e ristoranti	274,8%	-74,5%	-13,0%	-56,5%	1.045	-2.230
Costruzioni	587,9%	6,2%	116,1%	-2,4%	391	76
Istruzione	365,8%	26,6%	170,2%	-0,4%	442	310
Manifatt+estrattive	249,5%	-9,9%	93,4%	9,3%	546	-578
Terziario	137,7%	-22,6%	60,3%	-8,7%	1.606	562
nd	33,3%		-3,9%	-99,0%	-55	-1.986
Totale	158,6%	-28,0%	59,2%	-10,9%	3.872	-3.986

