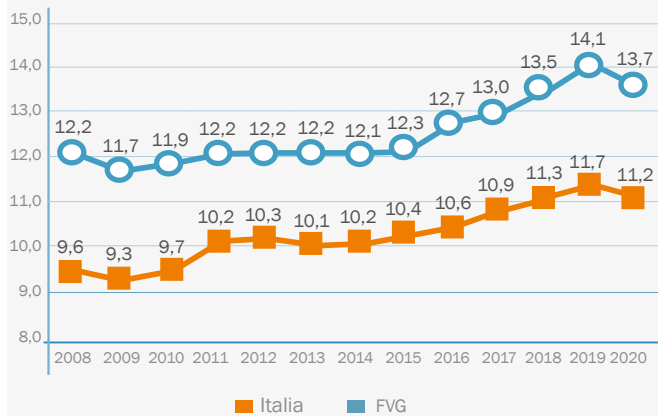


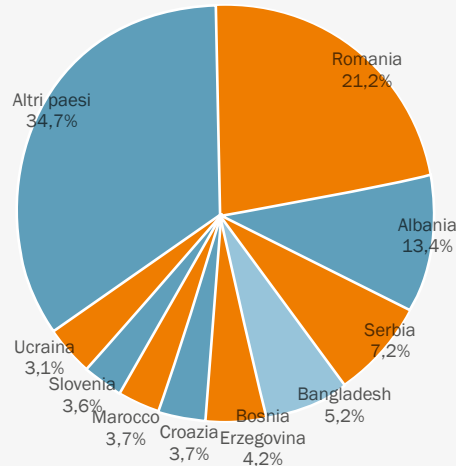
IMPACTFVG 2014-2020

Lavoratori dipendenti stranieri nel settore privato in FVG 2020

Incidenza dei lavoratori dipendenti stranieri (%) 2008-2020



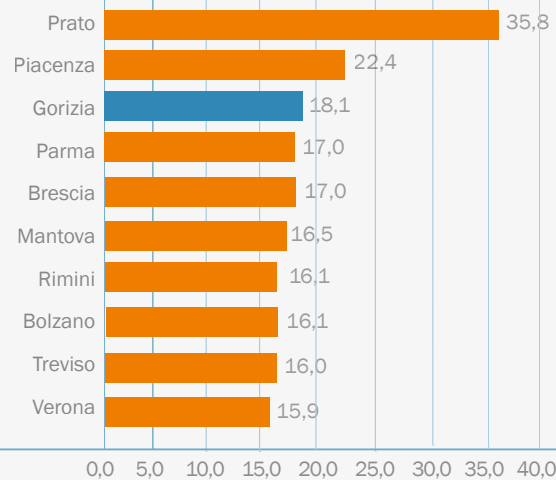
Principali Paesi di provenienza dei lavoratori dipendenti stranieri in FVG (%) 2020



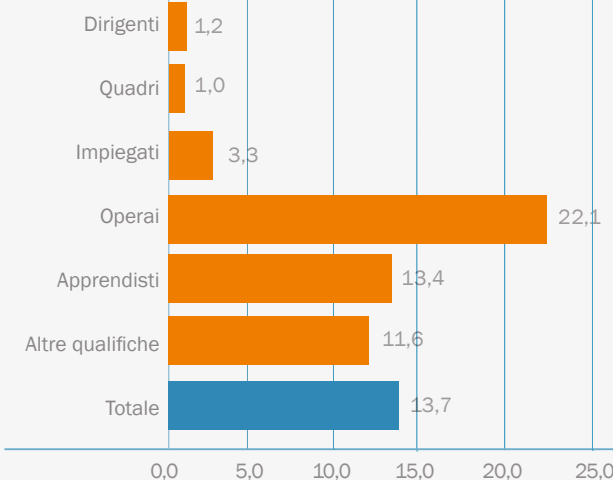
In diminuzione i lavoratori dipendenti stranieri nel settore privato

- 2.747** lavoratori dipendenti stranieri tra il 2019 e il 2020
- 13,7%** del totale dei lavoratori dipendenti (quasi 40.000 unità nel 2020)
- 18,1%** l'incidenza in provincia di Gorizia, una delle più alte in Italia
- 22,1%** l'incidenza degli stranieri tra gli operai
- 32,5%** la componente femminile tra i dipendenti stranieri

Incidenza dei lavoratori dipendenti stranieri (%) prime 10 province 2020



Incidenza degli stranieri sul totale dei lavoratori dipendenti per qualifica (%) FVG 2020



I principali Paesi di provenienza

- 21,2%** del totale proviene dalla Romania
- 11,8%** la diminuzione dei lavoratori provenienti dalla Croazia tra il 2019 e il 2020
- 23,7%** la flessione dei lavoratori cinesi tra il 2019 e il 2020