

RELAZIONE ILLUSTRATIVA AL RENDICONTO GENERALE PER L'ESERCIZIO FINANZIARIO 2017

Premessa

La riforma dell'Ente, attuata con LR 1 dicembre 2017, è entrata in vigore il 1 gennaio 2018. La presente relazione viene presentata dal Direttore, soggetto a cui compete l'adozione dell'atto. Tale relazione fa riferimento al quadro normativo in vigore nell'esercizio 2017.

L'articolo 6 della LR 19 maggio 1971 n. 19 "Norme per la protezione del patrimonio ittico e per l'esercizio della pesca nelle acque interne del Friuli Venezia Giulia" ha istituito l'Ente Tutela Pesca del Friuli Venezia Giulia, avente personalità giuridica pubblica e scopo di tutela della pesca e di incremento del patrimonio ittico nelle acque pubbliche interne del Friuli Venezia Giulia.

L'operatività dell'Ente è regolamentata dal DPGR 16 novembre 1972, n. 04003/Pres.

Inoltre, la Regione – con l'articolo 93 del DGR del 13 settembre 2013, n. 1612, come modificato con DGR 1720/2013 n. 1810/2013 e n. 2082 e n. 2494/2013 – specifica le seguenti competenze:

- a) rilascia le licenze ed autorizzazioni per l'esercizio della pesca sportiva nelle acque interne;
- b) esercita la vigilanza ittica, accertando le violazioni in materia;
- c) cura le attività di ripopolamento delle acque, anche tramite la realizzazione e la gestione di impianti per l'allevamento e la riproduzione di specie ittiche di interesse regionale;
- d) esegue il recupero della fauna ittica in occasione di asciutte naturali od artificiali e provvede affinché i lavori, da chiunque eseguiti in alveo, garantiscano la continuità idrobiologica;
- e) esegue attività di studio, ricerca e sperimentazione sugli ambienti acquatici interni, anche su richiesta di altri uffici;
- f) presta attività di consulenza nelle materie di competenza, quando richiesto dalla Pubblica Autorità;
- g) raccoglie ed elabora annualmente i dati concernenti l'esercizio della pesca nelle acque interne;
- h) organizza attività didattico-divulgativa nel proprio Laboratorio di idrobiologia ed acquario di Ariis di Rivignano;
- i) tratta ogni questione tecnica, amministrativa e contabile di competenza curando, tra l'altro, l'attività di segreteria e di assistenza agli organi istituzionali dell'Ente.

L'Ente ha un patrimonio ed un bilancio propri, ed in caso di estinzione il suo patrimonio mobiliare ed immobiliare viene totalmente devoluto alla Regione. Il personale è a carico dell'Amministrazione regionale.

Le attività dell'Ente sono finanziate con le rendite patrimoniali, con i contributi concessi dalla Regione e da altri Enti, con i canoni relativi alle licenze di pesca ed alle autorizzazioni, con i proventi da obblighi ittogenici, sanzioni, concessioni, attività e servizi.

Iniziative per dare evidenza al mandato dell'Ente e contezza del suo operato

Con il Rendiconto Generale l'Ente rappresenta il risultato della propria attività e del proprio impegno nei confronti dell'utenza di riferimento (cittadini, pubbliche amministrazioni, ecc.) e nei confronti di chi concorre nel suo mantenimento, tenuto conto anche della congiuntura economica e del conseguente necessario contenimento della spesa.

Le attività svolte nel corso del 2017 sono proseguite nella direzione volta a preservare ed accrescere il valore dell'ambiente naturale, in un'ottica di utilità sociale e di fruizione dell'ambiente stesso da parte di tutte le persone nonché, in particolare, da parte dei pescatori sportivi.

Per realizzare questa strategia si è proceduto a quanto di seguito sintetizzato:

- J favorire la crescita di una cultura e di una conoscenza appropriata dell'ambiente acquatico;
- J realizzare programmi di intervento, soprattutto di immissione nei corsi d'acqua di fauna ittica autoctona, nonché a sviluppare tutte le altre attività dell'Ente, per la difesa e lo sviluppo dell'ambiente acquatico della Regione FVG;
- J sperimentare sistemi ed accorgimenti nell'allevamento selettivo delle specie autoctone più significative, al fine di migliorare le presenze ittiche e consentire un esercizio sostenibile della pesca sportiva;
- J sostenere e qualificare il volontariato attraverso il trasferimento di conoscenze, la messa a disposizione di documentazione, nonché l'informazione ed il supporto logistico.

L'attività dell'Ente ha quindi una forte valenza sia con riferimento alla tutela dell'ambiente naturale acquatico regionale, all'esercizio sostenibile della pesca, alla fruibilità dell'ambiente acquatico, che con riferimento a tutti gli aspetti socio-economici, che vanno dalla frequentazione turistica all'utilizzo del patrimonio ittico, dallo sviluppo di attività produttive alla valorizzazione di peculiari ambienti naturali protetti.

L'organizzazione degli uffici appare efficacemente consolidata con il riconoscimento di sette AREE di lavoro omogeneo.

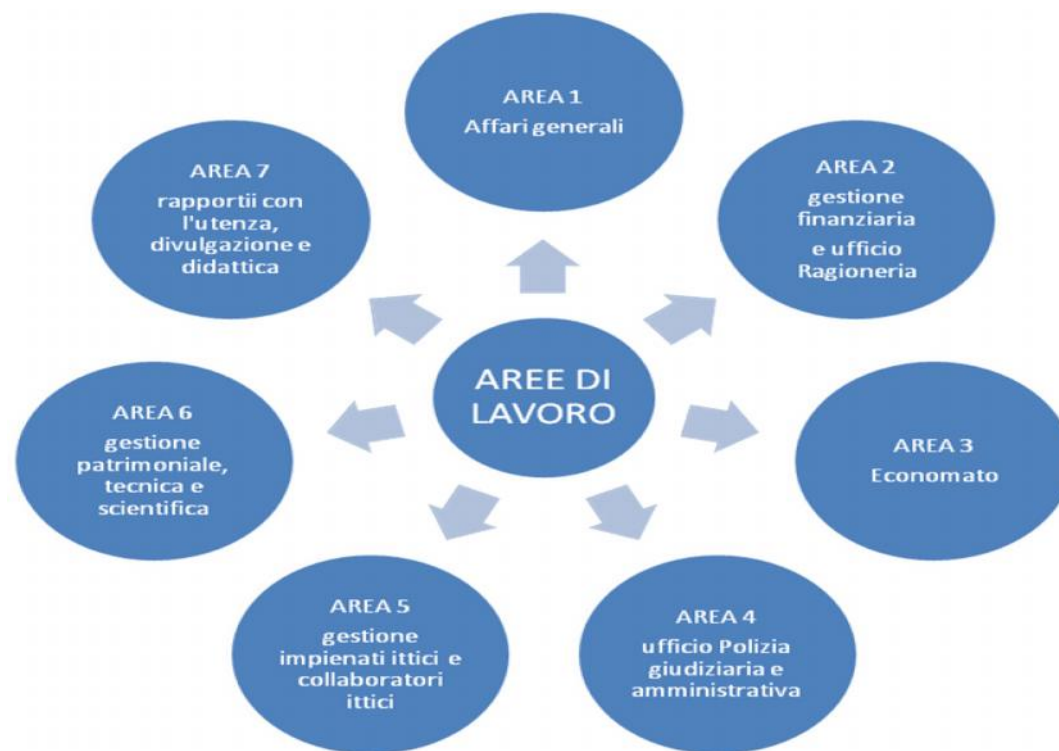
Per ogni area è individuato un responsabile con specifiche attribuzioni di lavoro.

Viene quindi assegnato il personale che dipende direttamente dal responsabile, nonché indicato altro personale, che ha obbligo di collaborazione con uno specifico responsabile di AREA, per attività riconoscibili e definite.

L'organizzazione del personale è per processi di lavoro, raggruppati secondo i titoli ed i capi specificati nel "Regolamento per l'amministrazione del patrimonio e la contabilità degli enti ed organismi funzionali della Regione", approvato con DPGR n. 105/Pres. del 31/03/2000.

E' individuato come centro di responsabilità, dunque come Centro di costo, l'ambito nel quale si realizza un processo organizzativo, un insieme cioè di attività tra loro interconnesse e tali da consentire con chiarezza l'individuazione di un input (costi compresi) e di un output (risultati ottenuti).

Diagramma rappresentativo dell'organizzazione dell'ETPI per Aree di lavoro omogeneo



Per quanto concerne la parte informatica a partire dal 2013 tutte le macchine (Hardware) dell'Ente sono a carico del SIEG-INSIEL, compresa la gestione delle linee che sono già state potenziate. Questo passaggio – risultato di un accordo con la Regione - ha comportato un notevole risparmio per l'Ente. Vi è comunque ancora l'assoluta necessità di

implementare la conoscenza e l'uso di strumenti informatici di tipo GIS per la gestione di dati complessi che riguardano il territorio. Deve poi confermarsi una fortissima correlazione tra il sistema informativo e le scelte strategiche dell'Ente.

In considerazione della cronica ridotta dotazione di personale di ruolo, l'Ente Tutela Pesca nel 2017 si è avvalso di collaborazioni esterne in settori altamente specialistici (biologia, veterinaria). L'esternalizzazione di funzioni e conoscenze strategiche rappresenta un punto debole, in quanto espone l'Ente a delle discontinuità nella sua azione.

Nel corso del 2017 ci si è avvalsi, come previsto, di personale con contratto di diritto privato indispensabile per la gestione degli impianti ittici dell'Ente e per il ripopolamento dei corsi d'acqua, nonché per il mantenimento in esercizio del laboratorio di idrobiologia "Paolo Solimbergo" di Ariis di Rivignano. L'Ente si è anche avvalso di un operaio a tempo determinato per far fronte ai picchi di lavoro stagionale.

L'impegno verso i pescatori

Nel corso dell'anno sono proseguiti a ritmo serrato i corsi propedeutici all'ottenimento della licenza di pesca nell'ambito delle nuove regole introdotte a inizio anno. ETP ha organizzato 19 edizioni differenti (3 a Gorizia, 6 a Udine, 1 ad Ariis, 5 a Pordenone, 3 a Tolmezzo, 1 a Spilimbergo). Un solo corso è stato realizzato da una organizzazione di pesca sportiva. complessivamente i pescatori coinvolti sono stati 1042.

Relativamente al Piano di gestione ittica l'Ente Tutela Pesca, ETP ha avviato i lavori di predisposizione dello stesso Piano, finanziato a partire proprio dal 2016, tramite assegnazione di un incarico al dott. Giuseppe Adriano Moro per la redazione del rapporto preliminare di VAS, obbligatorio per legge proprio nella fase iniziale della predisposizione del Piano.

Questo nuovo strumento permetterà all'Ente di programmare meglio le attività, rendere i ripopolamenti ancora più efficaci, razionalizzando al contempo le operazioni, anche dal punto di vista dei costi.

Con il nuovo sistema è possibile conoscere con precisione quali e quanti trasferimenti sono necessari da uno degli impianti ittici sul territorio al luogo di rilascio, migliorando sostanzialmente anche la gestione degli allevamenti dove sarà possibile determinare il carico di lavoro necessario a soddisfare le richieste per la semina e il ripopolamento.

Aspetti generali dell'attività svolta nel 2017

L'anno finanziario di cui al presente Rendiconto Generale, in ossequio al programma di attività approvato con il Bilancio preventivo per 2017, è ancora caratterizzato dall'impegno operato in relazione alla tutela del patrimonio ambientale, idrico ed ittico regionali, strettamente correlato alle norme di livello regionale, nazionale ed europeo di recente applicazione.

Il complesso programma gestionale dell'Ente, per l'anno 2017, è stato attuato concretamente attraverso le risorse finanziarie alle quali sono state apportate le necessarie variazioni, in aumento o in diminuzione, secondo le esigenze emerse nell'attuazione degli specifici interventi.

Nel 2017 è proseguita l'attività legata alle modifiche - con legge di manutenzione dell'ordinamento regionale n. 26/2012 - alla LR 43/199, che hanno disposto l'obbligo di acquisire il parere dell'ETP per tutte le operazioni in alveo che determinano variazione del regime idraulico. A tal proposito si registra un elevato numero di richieste relative alla costruzione di centraline idroelettriche, cui l'Ente contrappone una ragionata difesa dell'ambiente acquatico.

Il 2017 ha rappresentato per l'Ente tutela pesca (ETP) un anno di conferma nell'ambito delle operazioni necessarie ad ottenere il primo rilascio della licenza di pesca sportiva, grazie all'entrata in vigore del provvedimento che ha eliminato la prova scritta d'esame, sostituendola con un corso di formazione della durata di 4 ore. Rimanendo articolato in lezioni modulari, aventi ad oggetto materie quali legge istitutiva dell'ETP, il calendario di pesca sportiva e le norme di comportamento, la morfologia, la fisiologia e il riconoscimento dei pesci delle acque interne, le tecniche e le attrezzature di pesca sportiva, il corso ha visto alternarsi in cattedra esperti consulenti di ETP del settore, guardie ittiche volontarie, dipendenti regionali in servizio presso l'Ente, agenti del corpo forestale regionale. Il numero di iscrizioni, oltre a testimoniare il successo dei corsi che rispondono alle sollecitazioni e all'interesse che l'attività alieutica suscita in uomini e donne d'ogni fascia di età, ivi compresi i giovanissimi, conforta ancora le scelte effettuate

Il numero di iscrizioni presentate nel 2017 è stato di 1 013

Sono stati portati a termine i lavori di adeguamento dell'impianto ittico di Polcenigo che è stato riattivato. Si è quindi provveduto al trasporto dall'impianto di Flambro di 75 quintali di trottelle e 56 quintali di trote fario.

Con riguardo al programma dei ripopolamenti, i quantitativi immessi di trota marmorata sono stati eguagliati a quelli deliberati per quanto riguarda i novellame; sono stati invece superati nelle tipologie vibert e avannotti. Gli esemplari di marmorata adulta sono rimasti otto le quantità deliberate perché si è deciso di rinviarne l'immissione all'apertura della stagione di pesca 2018. Non sono stati immessi i quantitativi deliberati di fario e iridea, stante l'intervenuta sentenza della Corte Costituzionale n.98/17 che ha impedito le immissioni i specie alloctone.

L'attività di vigilanza sui corsi d'acqua idonea a prevenire azioni di bracconaggio e trasgressione delle norme sulla pesca, si articola in numerose iniziative: dall'emissione di ordinanze sanzionatorie per i trasgressori accertati, ai corsi per l'abilitazione dei pescatori, alla formazione degli operatori della vigilanza (Corpo forestale regionale e guardie ittiche volontarie), ai servizi congiunti con l'utilizzo di risorse miste: vetture, barche e personale CFR e dei volontari dell'ETPI.

Grazie al miglioramento dell'organizzazione dei numerosi collaboratori volontari nel settore della vigilanza e della gestione delle acque, ai quali fornisce i mezzi e le attrezzature necessari allo svolgimento delle loro funzioni, l'Ente riesce a presidiare dei settori nei quali rende servizi pubblici di valenza specifica e insostituibile.

ORGANIZZAZIONE DELLA STRUTTURA E ILLUSTRAZIONE DEL LAVORO SVOLTO NEL CORSO DEL 2017

Sono organi dell'Ente:

-) Il Presidente;
-) Il Consiglio Direttivo;
-) Il Collegio dei Revisori dei conti

PRESIDENTE

Con decreto del Presidente della Regione 2013 n. 187 del 30 settembre 2013 è stato nominato nuovo Presidente dell'Ente Tutela Pesca del Friuli Venezia Giulia il dott. Flaviano Fantin, espressione delle organizzazioni regionali dei pescatori maggiormente rappresentative ed in considerazione dell'esperienza maturata dallo stesso nel Consiglio direttivo dell'Ente nonché della formazione acquisita nel settore della pesca e della vigilanza ittica.

Il decreto di nomina prevede la scadenza al 29 settembre 2017.

CONSIGLIO DIRETTIVO

Con DPR 9 dicembre 2013 n. 230 è stato ricostituito il Consiglio direttivo dell'Ente con durata quadriennale fino all'8 dicembre 2017.

Membri eletti dai Collegi:

collegi	composizione
Collegio 1 GORIZIA	Walter PRINCI
Collegio 2 SAGRADO-MONFALCONE-TRIESTE	Giancarlo CECCHIN
Collegio 3 PORDENONE	Giovanni PROTTI
Collegio 4 SACILE	Loris SALDAN
Collegio 5 MANIAGO-BARCIS	Luigi RICCIARDI
Collegio 6 SPILIMBERGO	Giacomo FABRIS
Collegio 7 SAN VITO AL TAGLIAMENTO	Virginio BATTISTON
Collegio 8 PONTEBBA	Damiano MARCOTTI
Collegio 9 TOLMEZZO	Antonello VUAN
Collegio 10 GEMONA DEL FRIULI-SAN DANIELE DEL FRIULI	Claudio POLANO
Collegio 11 TARENTINO-NIMIS	Gabriele MICHELUTTI

Collegio 12 UDINE	Rolando PASSON
Collegio 13 CIVIDALE DEL FRIULI	Leoni Adriano
Collegio 14 CODROIPO-LATISANA	Federico ODORICO
Collegio 15 CERVIGNANO DEL FRIULI-PALMANOVA	Michele MIOLO

Membri designati da Amministrazioni pubbliche, Università ed Istituti di ricerca scientifica

membri	composizione
Rappresentante Unione Province –UPI Udine	Amedeo ELLERO
Rappresentante Unione Province –UPI Pordenone	Maurizio PESCHIULLI
Rappresentante Università degli Studi di Udine	Francesca TULLI
Rappresentante Università degli Studi di Trieste	Silvia BATTISTELLA
Istituto Zooprofilattico Sperimentale delle Venezie	Monia COCCHI

Nel corso del 2016 il Consiglio direttivo ha deliberato:

-) 31/1/2017 - Legge 6/11/2012 n. 190 (Disposizioni per la prevenzione e la repressione della corruzione e della legalità nelle PA. Piano di prevenzione della corruzione e della trasparenza 2017-2019. Approvazione e adozione
-) 31/1/2017 - Bilancio pluriennale di previsione 2017-2019 e per l'anno 2017 e programma triennale 2017-2019 ed elenco annuale dei lavori pubblici 2017. Approvazione (Ritirata)
-) 31/1/2017 - Contratto con ARPA per il trasporto su imbarcazioni finalizzato al monitoraggio dei corpi idrici lacustri della regione. Autorizzazione alla stipula
-) 14/3/2017 - Bilancio pluriennale di previsione 2017-2019 e per l'anno 2017. Programma triennale 2017-2019, elenco annuale dei lavori pubblici 2017 e programma biennale acquisti di beni e servizi. Approvazione
-) 14/3/2017 - Verifica ai sensi dell'art. 42 comma 9 D.lgs 118/2011 dell'importo delle quote vincolate del risultato di amministrazione dell'anno precedente e aggiornamento dell'allegato di cui all'art 11 a)
-) 14/3/2017 - Adozione del regolamento recante la disciplina della gestione economale della spesa da parte dell'economista-cassiere dell'ETP del FVG. Approvazione
-) 25/5/2017 - D.lgs 118/2011 art 18 bis. Adozione del Piano degli indicatori e dei risultati attesi di bilancio (ritirata)
-) 25/5/2017 – adozione del Regolamento recante la disciplina della gestione economale della spesa. Approvazione
-) 25/5/2017 – Regolamento per il funzionamento del consiglio direttivo. Nuova adozione

-) 10/7/2017 – Rendiconto generale dell'esercizio finanziario 2016. Approvazione
-) 10/7/2017 – Variazioni al bilancio di previsione pluriennale 2017-2019 e al bilancio annuale 2017 e al Piano delle attività 2017 . approvazione
-) 10/7/2017 – PSR 2014-2020 mis 16 intervento 16.7.1. lett c) 1° c. art 8 dell'Avviso per la presentazione di manifestazione di interesse: autorizzazione al partenariato e relativi impegni
-) 10/7/2017 _ Indizione dell'elezione dei rappresentanti dei pescatori dilettanti nel consiglio direttivo
-) 10/7/2017 – Modificazione del Programma di ripopolamenti per l'anno 2017
-) 21/9/2017 – Proposta di calendario riguardante l'esercizio della pesca sportiva nelle acque interne della regione FVG per l'anno 2018. Approvazione
-) 20/10/2017 – Variazioni al bilancio di previsione pluriennale 2017/2019 e al bilancio annuale 2017 e al Piano delle attività 2017. Approvazione
-) 24/10/2017 – D.Lgs 118/2011 art 18 bis. Adozione del Piano degli indicatori e dei risultati attesi di bilancio – Rendiconto 2016
-) 24/10/2017 – Integrazione della proposta di calendario riguardante l'esercizio della pesca sportiva nelle acque interne del FVG per l'anno 2018. Approvazione
-) 24/10/2017 – Modificazione del Programma dei ripopolamenti per l'anno 2017
-) 21/12/2017 – Art 43 D.Lgs 118/2011 e ss.mm.ii. e art 2 e 7 LR 26/2015. Autorizzazione all'esercizio e gestione provvisoria del bilancio di previsione 2018 e del bilancio pluriennale 2018-2020 dell'ETP
-) 21/12/2017 – Canoni per l'esercizio della pesca sportiva nelle acque interne anno 2018. Approvazione.
-) Importo da addebitare al responsabile del Recapito per lo smarrimento di un'autorizzazione di pesca o libretto ricognitivo avuto in gestione per il 2018. Approvazione.

COMMISSIONI CONSILIARI

L'Ente si avvale dell'attività di n. 4 commissioni con parere consultivo. Di seguito la composizione e le rispettive competenze:

commissioni	composizione
Prima commissione: di supporto al Presidente e competente in materia di affari istituzionali;	<ul style="list-style-type: none">) Claudio POLANO) Loris SALDAN) Antonello VUAN) Silvia BATTISTELLA) Amedeo ELLERO) Rolando PASSON) Michele MIOLO <p>Presidente: Flaviano FANTIN</p>
Seconda commissione: competente in materia di rapporti con le società e le Organizzazioni di pesca,	<ul style="list-style-type: none">) Virginio BATTISTON) Luigi RICCIARDI) Federico ODORICO

bilanci, vigilanza ittica;) Damiano MARCOTTI) Amedeo ELLERO) Antonello VUAN) Giancarlo CECCHIN <u>Presidente:</u> Antonello VUAN
<u>Terza Commissione:</u> competente in materia di semine e ripopolamento ittico, impianti ittici;) Gabriele MICHELUTTI) Walter PRINCI) Giancarlo CACCHIN) Loris SALDAN) Rolando PASSON) Silvia BATTISTELLA) Giovanni PROTTI <u>Presidente:</u> Loris SALDAN
<u>Quarta commissione:</u> competente in materia di calendario annuale di pesca, divieti particolari di pesca, gare di pesca.) Gabriele MICHELUTTI) Walter PRINCI) Luigi RICCIARDI) Michele MIOLO) Federico ODORICO) Damiano MARCOTTI) Adriano LEONI <u>Presidente:</u> Damiano MARCOTTI

COMITATO SCIENTIFICO

E' composto dai membri del Consiglio direttivo designati dalle Università degli Studi di Udine e di Trieste e dall'Istituto Zooprofilattico Sperimentale delle Venezie.

composizione	
)	Dott.ssa Francesca TULLI
)	Dott.Silvia BATTISTELLA
)	Dott.ssa Monia COCCHI

COMITATO DI REDAZIONE

Il Comitato di redazione del Notiziario dell'Ente Tutela Pesca è composto da 5 membri del Consiglio direttivo e non più e non più di quattro membri esterni designati dal Presidente. Di seguito la composizione:

composizione	
)	Loris SALDAN
)	Adriano LEONI
)	Maurizio PESCHIULLI
)	Giacomo FABRIS
)	Dott.ssa Francesca TULLI
)	Arch Giulio FERRETTI
)	Dott. Giuseppe MORO
)	Prof. Sergio PARADISI
)	Dott.ssa Elisabetta PIZZUL

COMMISSIONE VESTIARIO

E' composto da n. 2 membri del Consiglio direttivo. E' competente per la definizione dei capi di vestiario e degli accessori in uso alle guardie volontarie e per il collaudo del materiale acquisito. Di seguito la composizione:

composizione	
)	Virginio BATTISTON
)	Giovanni PROTTI

COLLEGIO DEI REVISORI DEI CONTI

Con D.P.R. del 28 settembre 2015 n. 0201/PRES il Collegio dei Revisori è stato ricostituito per la durata di 4 anni, dal 28 settembre 2015 fino al 28 settembre 2019 come di seguito indicato:

dott.ssa Daniela LUCCA	Presidente
dott.ssa Gloria BUBISUTTI	Componente
dott. Gianpaolo GRABERI	Componente

Il Collegio si è riunito in n. 8 sedute trattando i seguenti argomenti come risulta dai verbali:

-) esamine e relazioni al Consiglio direttivo sul progetto di bilancio preventivo e sue variazioni e sul conto consuntivo;
-) esamine ed espressione dei pareri sui provvedimenti di accertamento e di riaccertamento residui, di trasferimento all'esercizio successivo delle spese in conto capitale di quelle vincolate e del fondo di riserva, di prelievo dal fondo di riserva e dal fondo di cassa e avanzo vincolato;
-) verifiche e relazioni semestrali alla Direzione regionale competente sull'andamento della gestione amministrativa e finanziaria dell'Ente;
-) comunicazione alla Direzione regionale competente circa il rispetto del patto interno di stabilità;
-) verifiche necessarie per assicurare la regolarità della gestione contabile e finanziaria e controllo ogni tre mesi sulla gestione della cassa e situazione dei conti di tesoreria.

PERSONALE REGIONALE

La struttura operativa dell'Ente si articola su persone, locali debitamente attrezzati, e mezzi. Il personale è composto, alla data della presente relazione, da n. 29 persone .

Per tutto il 2017 e fino al 31/08/2018 è stata confermata una posizione organizzativa denominata "Area operativa dell'amministrazione, affari generali, vigilanza e dei servizi ittici", una struttura stabile di livello inferiore al servizio denominata "Struttura stabile ufficio polizia giudiziaria e amministrativa" fino al 16/03/2019 ed una "Struttura stabile di livello inferiore al servizio denominata "Struttura stabile area operativa dei servizi ittici" fino all'8/3/2017 per quiescenza del coordinatore

Quadro complessivo del personale di ruolo regionale:

PROFILO PROFESSIONALE	CATEGORIA LR 20/2002	DOTAZIONE ORGANICA AL 31/12/2017
Direttore		1
Specialista amministrativo economico	D8	1
Specialista amministrativo economico	D6	1
Funzionario C.F.R.	FC6	1
Specialista amministrativo economico	D5	3
		(3 in part-time)
Specialista tecnico	D5	1
Specialista amministrativo economico	D4	3
Specialista amministrativo economico	D3	3 (1 part -time 6 m.)
Specialista tecnico	D3	1
Specialista amministrativo economico	D2	2 (1 part-time)

Assistente amministrativo economico	C4	2
Assistente tecnico	C3	1
Assistente amministrativo economico	C2	2
Assistente amministrativo economico	C1	1 (aspettativa caric.pubbl)
Assistente tecnico	C1	1
Assistente maresciallo CFR	FBA	1
Assistente maresciallo CFR	FBB	2
Operatore	A7	1
Operatore	A3	1
TOTALE		29

PERSONALE E.T.P. - SALARIATI

L'Ente è autorizzato ad assumere con contratto di diritto privato e con l'osservanza delle vigenti norme il personale necessario, nel limite massimo di 15 unità, per l'esecuzione in economia, nella forma di amministrazione diretta, di tutte le attività di gestione degli impianti ittici, compresa la piscicoltura, nonché di ripopolamento delle acque interne. L'Amministrazione regionale è autorizzata a trasferire, anche anticipatamente all'apertura dell'esercizio finanziario, all'Ente Tutela Pesca i fondi per le spese relative da rendicontarsi secondo le indicazioni della Giunta regionale.

L'Ente è altresì autorizzato ad assumere manodopera a tempo determinato per l'esecuzione, in economia, in amministrazione diretta, di lavori a carattere stagionale o di lavori a carattere straordinario od occasionale.

L'Ente nel 2017 ha sostenuto spese per il predetto personale per Euro 600.773,69.

L'Amministrazione Regionale ha trasferito risorse per Euro 600.000,00 rendicontate.

Nel corso del 2017 l'Ente si è avvalso del suddetto personale come di seguito specificato:

- dall'1/1/2017 al 31/12/2017 n.14 unità assunte a tempo indeterminate con contratto di diritto privato;
- in data 1/5/2017 è stata assunta n. 1 unità con contratto a tempo determinato fino al 31/7/2017 e nuovamente assunta dal 1/8/2017 al 31/7/2018 (Giorgio Tonizzo);

Di seguito la specifica dell'attività svolta dai suddetti dipendenti presso i diversi impianti ittici con presenza negli impianti anche notturne fuori orario e nelle emergenze:

- gestione avanzotterie;
- pulizia degli arbusti esistenti all'interno dell'impianto e sfalcio dell'erba su tutto il perimetro;

- alimentazione delle specie ittiche esistenti;
- derattizzazione impianto;
- pulizia vasche interne alle avannotterie e quelle esterne con idropulitrice e loro disinfestazione;
- selezione uova;
- pesatura materiale ittico;
- selezione trotelle e trote anni precedenti;
- selezione e spostamento pesce nelle varie vasche;
- riparazioni varie tubazioni, griglie, attrezzature;
- manutenzione ordinaria e straordinaria degli attrezzi;
- disinfestazione a causa delle malattie (foruncolosi e muffa) delle uova, degli avannotti e delle trote marmorate e temoli;
- spremiture trote e temolo;
- messa in sicurezza degli impianti;
- caricamento delle specie ittiche per le semine.

COLLABORATORI/PROFESSIONISTI/SOCIETA'

La specifica professionalità richiesta, in relazione sia alle competenze attribuite dall'ordinamento dell'Ente che agli obiettivi specifici dalla stessa determinati, ha evidenziato la necessità di affidare all'esterno alcune prestazioni previa valutazione circa l'impossibilità oggettiva di procurarsi al proprio interno le figure professionali idonee allo svolgimento delle prestazioni stesse.

L'Ente quindi si è avvalso nel 2017 delle prestazioni esterne per veterinario, addetto stampa, biologo, sicurezza, commercialista, Confagricoltura per cedolini,

ATTIVITA' AMMINISTRATIVA

decreti del Presidente	15
decreti del Direttore	836
deliberazioni del Consiglio Direttivo	22
contratti Repertoriati presso l'Ente	48
fatture emesse (per un imponibile di Euro 209.181,11)	1068
modelli F24 ed F23 per pagamento di imposte, tasse, tributi, contributi	80
modello 770	1
modello Unico per IRES, IRAP, IVA	1
modello Comunicazione dati IVA	1
rilevazioni statistiche per l'ISTAT	3

processi verbali per violazione norme di pesca	61
licenze di pesca	1.031
autorizzazioni di pesca	593
abilitazioni all'esercizio della pesca	1.013
concessioni laghetti	14
visitatori all'acquario di Ariis	15.089
pareri su opere in alveo	69
ditte assoggettate agli obblighi ittigenici	74
interventi per asciutte artificiali	93
interventi per asciutte naturali	13
interventi di semina	18
autorizzazioni gare di pesca sportiva	84

MEZZI DI TRASPORTO ETPI

L'Ente Tutela Pesca ha un parco di 44 automezzi tra autocarri, pick up o mezzi simili ed autovetture impegnati nelle varie attività istituzionali dell'Ente.

Gran parte degli automezzi (32 su 44) sono dotati di trazione integrale per poter assolvere ai diversi compiti di vigilanza, recupero e semina specie ittiche che molto spesso comportano percorsi su strade accidentate o percorsi fuori strada.

La vetustà dei mezzi è elevata: n. 14 mezzi hanno una data di immatricolazione antecedente al 2002 (il 32% del totale dei mezzi).

Per gli autocarri che sono mezzi assemblati, accanto alla elevata età hanno presentato difficoltà legate alla manutenzione.

Sulla base del parametro km percorsi con chilometraggio superiore a 100 mila chilometri il 58% dei mezzi ha superato tale soglia.

Il parco mezzi nel 2017 ha comportato complessivamente elevate spese di manutenzione e consumo.

La situazione del parco automezzi ed imbarcazioni per l'anno 2017 è la seguente:

SITUAZIONE AUTOMEZZI AL 31/12/2017			TOTALE 44 AUTOMEZZI	
SEDE UDINE			INDIRIZZO	ANNO
BRAVO	DP 320 PX	sede	via Colugna Udine	2008
DAHIATSU	BW 755 WH	sede	via Colugna Udine	2001
PANDA HOBBY	BK 569 VV	sede	via Colugna Udine	2000
PANDA DINAMIC 4X4	EL 952 WV	sede	via Colugna Udine	2012
FIAT DOBLO'	EL 620 YK	sede	via Colugna Udine	2012
TATA XENON 4X4	EM 314 WM	sede	via Colugna Udine	2012

FIAT DOBLO' FURGONE+gancio	EL 760 YK		Mag. Nespoledo	2012
IMPIANTI ITTICI			INDIRIZZO	
PANDA JOUNG	BV 067 MD		Mag. Nespoledo	2001
PANDA JOUNG+G	BV 579 MC	impianti	imp. ittico Polcenigo	2001
PANDA JOUNG	BV 580 MC	impianti	imp. ittico Moggio Udinese	2001
PANDA 4X4 + G	BZ 213 TY	impianti	imp. Ittico Forni di Sotto	2002
NISSAN CABST	BS 239 RN		Mag. Nespoledo	2001
SCAM 55X4	CH 036 AJ		Mag. Nespoledo	2003
MERCEDES	BW 855 WF	Impianti	imp. ittico Moggio	2002
MAN	AG 401 DA	Impianti	Mag. Nespoledo	1996
PANDA HOBBY + G	BV 655 MB		Mag. Nespoledo	2001
PANDA HOBBY	BK 567 VV	Impianti	Imp. Ittico Flambro	2000
PANDA 4X4	AG 374 CD		Mag. Nespoledo	1996
PANDA HOBBY+G	BV 793 MB		Mag. Nespoledo	2001
DEFENDER 130	ZA 439 ZE	Impianti	Imp. Ittico Flambro	2008
DEFENDER 130	ZA 702 XT	Impianti	Imp. Ittico Polcenigo	2009
ISUZU	FM 981 JB		Sede Etpi di Gorizia	2017
AREE OPERATIVE			INDIRIZZO	
DEFENDER 130	ZA 432 ZE	Area 5 Codr. Cervign.	San Giorgio di Nogaro	2008
MITSUBISHI	CJ 458 PK	Area 7 Pontebba	Chiusaforte	2004
MITSUBISHI	BZ 479 TV	Area 3 Civ-Tarc.	Remanzacco	2002
NISSAN	AT 639 HG	Area 4 Maniago spil.	Uff. lic. Pordenone	1997
ISUZU	FM 980 JB	Area 1 Tolmezzo	Arta Terme loc. Cabia	2017
ACQUARIO ARIIS			INDIRIZZO	
SKODA	BE 129 FD		Ariis	1999
MAGAZZINO NESPOLEDO - IMBARCAZIONI			INDIRIZZO	
MOTORE MARINO YAMAHA F5AMHS 6BW1005468			Mag. Nespoledo	

BARCA QS FISH 440			Mag. Nespoledo	
BARCA QS FISH 440			Mag. Nespoledo	
Mercury F 25 ELPT EFI	OR 109750		Mag. Nespoledo	2006
Aqua Peche 370			Mag. Nespoledo	2008
Aqua Peche 370			Mag. Nespoledo	2006
BARCA PILOTHOUSE 500			Mag. Nespoledo	
Mercury F 40 ELPT EFI	OP426033		Mag. Nespoledo.	2006
CARRELLO BARCA	AB 08388		Mag. Nespoledo	1999
CARRELLO BARCA	AB 08241		Mag. Nespoledo	1999
VIGILANZA (corpo forestale)			INDIRIZZO	
PANDA JOUNG	BV 068 MD		Sede Etpi di Pordenone	2001
VIGILANZA VOLONTARIA				
COLLEGIO N. 1 GORIZIA			INDIRIZZO	
PANDA DINAMIC 4X4	EL 944 WV	COLL. 01	Mossa	2012
COLLEGIO N. 2 SAGRADO/MONF/TS			INDIRIZZO	
PANDA 4X4 + G	CW 629 WB	COLL. 02	San Canzian d'Isonzo	2005
COLLEGIO N. 3 PORDENONE			INDIRIZZO	
PANDA DINAMIC 4X4	EL 945WV	COLL. 03	Pordenone	2012
COLLEGIO N. 4 SACILE			INDIRIZZO	ANNO
DAHIATSU	CR 230 TA	COLL. 04	Brugnera loc. Tamai	2005
COLLEGIO N. 5 MANIAGO/BARCIS			INDIRIZZO	
PANDA 4X4	CW 627 WB	COLL. 05	Maniago	2005
COLLEGIO N. 6 SPILIMBERGO			INDIRIZZO	
PANDA 4X4	BZ 212 TY	COLL. 06	Pinzano al Tagliamento	2002
COLLEGIO N. 7 S.VITO AL TAGLIAMENTO			INDIRIZZO	
PANDA DINAMIC 4X4	EL 946 WV	COLL. 07	San Vito al Tagl.to	2012
COLLEGIO N.8 PONTEBBA			INDIRIZZO	
PANDA 4X4	DA 899 XD	COLL. 08	Resia	2006
COLLEGIO N.9 TOLMEZZO			INDIRIZZO	

PANDA 4X4 + G	DA 900 XD	COLL. 09	Paluzza	2006
COLLEGIO N. 10 GEMONA/S.DANIELE			INDIRIZZO	
PANDA 4X4	DA 901 XD	COLL. 10	San Daniele del Fr.	2006
COLLEGIO N. 11 TARENTO/NIMIS			INDIRIZZO	ANNO
PANDA 4X4	CW 628 WB	COLL. 11	stazione corpo forestale Tarcento	2005
COLLEGIO N. 12 UDINE			INDIRIZZO	
PANDA 4X4	DA 902 XD	COLL. 12	Pozzuolo del Fr.	2006
COLLEGIO N. 13 CIVIDALE DEL FR.			INDIRIZZO	
PANDA DINAMIC 4X4	EL 947 WV	COLL. 13	Dolegna del Collio	2012
COLLEGIO N. 14 CODROIPO/LATISANA			INDIRIZZO	
PANDA 4X4 + G	CW 630 WB	COLL. 14	Ariis	2005
BARCA PILOTHOUSE 500		COLL. 14	Precenicco	vettoresina
Mercury F 40 ELPT EFI	OP 425835	COLL. 14	Precenicco	2006
COLLEGIO N. 15 CERVIGNANO/PALMANOVA			INDIRIZZO	
PANDA 4X4 + G	CF 509 HP	COLL. 15	Ruda	2003

Nel 2017 sono stati spesi complessivi Euro 30.768,76 per manutenzione automezzi ed Euro 34.708,33 per carburante.

OPERATORI ITTICI VOLONTARI dell' ETP

Alla data del **31 Dicembre 2017** il numero **Operatori Ittici volontari** dell'Ente risultava di **73 unità**, e la loro distribuzione all'interno delle Aree Operative risulta dalla Tabella sotto riportata.

Area Operativa	Operatori Ittici Numero
A1 Tolmezzo	5
A2 Udine – Gemona	7
A3 Tarcento – Cividale – Gorizia	9
A4 Maniago – Spilimbergo	9
A5 Codroipio – Cervignano – Monfalcone – Trieste	17

A6	Sacile – Pordenone – San Vito al Tagliamento	15
A7	Pontebba – Tarvisio	11
Totale Operatori Ittici		73

In particolare durante l'anno **2017** gli interventi svolti dagli operatori ittici sotto la direzione dell'Ente, sono stati **201** e sono riassunti nella tabella sotto riportata:

Tipo di intervento	Numero di Interventi
Asciutte artificiali	93
Asciutte naturali	13
Raccolta Dati e Campioni Idrobiologici per Etp	12
Raccolta Dati e Campioni Idrobiologici per terzi	24
Mostre Ittiche	13
Semine	18
Gestione impianti, compreso carico e trasporto del pesce	Voce eliminata
Spostamento mezzi ed attrezzature e altre esigenze operative	28
Totale Interventi	201

Tabella riassuntiva sul numero dei **collaboratori ittici** negli anni (**2004 - 2016**) e numero degli **Operatori Ittici**: negli anni (**2015-2017**):

Anno	Numero collaboratori ittici
2004	127
2005	132
2006	129
2007	116
2008	125
2009	140
2010	128
2011	139
2012	149

2013	134
2014	139
al 28/10/2015	156
Anno	Numero Operatori Ittici
al 31/12/ 2015	60
2016	69
2017	73

GARE DI PESCA SPORTIVA - 2017

Le gare di pesca regionali sono regolate dal **Regolamento di Pesca Sportiva** approvato con Delibera del Consiglio Direttivo Etp n.18 del 28/10/2010 e con successiva Delibera di Giunta Regionale n.2570 del 10/12/2010, recentemente modificata parzialmente per aggiornamenti legislativi, con Delibera del Consiglio Direttivo Etp n. 18/CD/2016, del 10/11/2016.

Le Organizzazioni e le Società di pesca sportiva presenti in Friuli Venezia Giulia e censite dall'Ente al **31.12.2017** sono **n. 301**, ed in particolare la loro distribuzione all'interno dei 15 Collegi di pesca risulta la seguente:

Collegio di Pesca	Numero delle Società e di Organizzazioni di Pesca Sportiva presenti nel collegio di pesca
1 - Gorizia	17
2 - Sagrado-Monfalcone-Trieste	10
3 - Pordenone	27
4 - Sacile	20
5 - Maniago-Barcis	7
6 - Spilimbergo	9
7 - San Vito al Tagliamento	19
8 - Pontebba	7
9 - Tolmezzo	31
10 - Gemona del Friuli-San Daniele del Friuli	30

11 - Tarcento-Nimis	14
12 - Udine	27
13 - Cividale del Friuli	18
14 - Codroipo - Latisana	33
15 - Cervignano del Friuli-Palmanova	17
TOTALE Società:	286
TOTALE Organizzazioni:	15 (7 Principali + 8 Sez. Prov.)
TOTALE COMPLESSIVO:	301

Nella Regione Friuli Venezia Giulia la richiesta di autorizzazione a svolgere le gare di pesca può essere presentata solo dalle Organizzazioni o dalle Società di pesca sportiva, presenti sul territorio regionale.

Durante l'anno **2017** sono pervenute all'Ente Tutela Pesca solo **n. 84** domande di autorizzazione allo svolgimento gare di pesca.

La stagione delle gare di pesca è stata di fatto bloccata dalla **sentenza della Corte Costituzionale n. 98 dell'11 Aprile 2017** , che aveva dichiarato l'illegittimità delle disposizioni della L.R. n. 4 /2016 art. 72) che consentiva il rilascio di Trota Fario e Iridea anche ai fini dello svolgimento delle gare di pesca.

La tabella che segue illustra la distribuzione delle domande autorizzazione gara, nei 15 Collegi di Pesca, correlate anche al numero dei Campi Gara presenti in ogni singolo collegio.

Collegio	Numero Campi di Gara per collegio	N° domande di autorizzazione gare di pesca presentate all'Etp
1. Gorizia	1	--
2. Sagrado -Monfalcone Trieste	2	--
3. Pordenone	4	3
4. Sacile	7	5
5. Maniago Barcis	2	18
6. Spilimbergo	2	--
7. San Vito al Tagliamento	3	--
8. Pontebba	1	--
9. Tolmezzo	6	7
10. Gemona -San Daniele	6	20

11. Tarcento-Nimis	3	4
12. Udine	4	23
13. Cividale del Friuli	1	1
14. Codroipo Latisana	16	4
15. Cervignano Palmanova	3	1
TOTALE	61	84

Delle **84** domande di gara presentate all'Ente Tutela Pesca nell'anno 2016, **17 sono state effettuate** le altre **67 sono state annullate** per effetto della **sentenza della Corte Costituzionale**.

	Numero delle di Gare
Domande di Gara	84
Gare annullate (per sentenza)	67
Gare effettuate	17

VIGILANZA ITTICA VOLONTARIA

Il volontariato delle guardie ittiche è supporto indispensabile nell'ambito della vigilanza e delle molteplici attività necessarie alla gestione e salvaguardia del patrimonio ittico regionale.

Questi sono organizzati in 15 gruppi corrispondenti ai 15 Collegi ed effettuano attività di prevenzione e repressione di violazioni alle norma che disciplinano la pesca nelle acque interne della regione.

Il coordinamento della vigilanza ittica volontaria è affidato all'Ufficio Polizia Giudiziaria e amministrativa dell'Ente Tutela Pesca, istituito in struttura stabile con Decreto del Direttore centrale funzione pubblica, autonomie locali e coordinamento delle riforme n. 702/DEC del 17/03/2014. A tale struttura sono assegnati 4 dipendenti di cui 3 appartenenti al Corpo Forestale Regionale con qualifica di Maresciallo (2 unità) e Funzionario (1 unità, che svolge il compito di coordinatore della struttura), tutti Ufficiali di polizia Giudiziaria e Agenti di pubblica sicurezza. 1 unità ha invece profilo di specialista amministrativo, con contratto part-time.

L'Ente riesce a presidiare dei settori nei quali rende servizi pubblici di valenza specifica e insostituibile, con notevoli risparmi per l'Amministrazione regionale.

Alla data del 31 dicembre 2017, l'Ente ha coordinato **n. 134 Guardie volontarie giurate** che esplicano la loro attività nell'ambito di uno dei **15 Collegi di pesca** e sono così distribuite:

collegio	n. guardie 31 dic. 2017	Tipi di servizio			totale di collegio	
		controllo pesca	servizi diversi	partecip. a riunioni		
1	Gorizia	9	90	29	53	172
2	Sagrato-Monfalcone- Trieste	10	270	38	76	384
3	Pordenone	7	192	50	56	298
4	Sacile	4	37	35	43	115
5	Maniago-Barcis	6	114	69	21	204
6	Spilimbergo	8	145	76	52	273
7	San Vito al Tagliamento	12	102	22	11	135
8	Pontebba	7	121	28	74	223
9	Tolmezzo	5	93	7	44	144
10	Gemona-San Daniele del Friuli	16	249	66	109	424
11	Tarcento-Nimis	8	49	21	82	152
12	Udine	9	22	17	67	106
13	Cividale del Friuli	11	66	43	82	191
14	Codroipo-Latisana	14	211	47	68	326
15	Cervignano del Friuli	8	112	17	72	201
totale	134	1873	565	910	3348	

Nel corso del 2017 la vigilanza ittica volontaria dell'Ente ha svolto **3348 servizi**, pari a stimate **7-9.000 ore**.

Sono stati elevati a carico di vari trasgressori alle norme in materia di pesca nelle acque interne:

n° 61	processi Verbali di Accertamento per violazioni alle norme sulla pesca nelle acque interne (altri 111 sono stati elevati da personale non ETP)
--------------	---

A seguito di tale attività, nel corso del 2017, sono stati **incassati** da ETP € 3.744,00 quale pagamento in misura ridotta delle sanzioni contestate dal personale ETP e € 3.343,00 per gli accertamenti effettuati da altri organi, per un totale di **€ 7.087,00**.

Sempre nel corso dell'anno 2016 sono state inoltre **irrogate** sanzioni amministrative mediante apposita ordinanza, in numero di 118, per **€ 16.864,00** (cui vanno sommati 940,86 € per spese di notifica). L'incasso del 2017 per le sanzioni irrogate è stato di **20.304,30** (di cui 8.295,00 per quelle irrogate nello stesso 2017) a cui si aggiungono **€ 766,49 (di cui 580,34 €** per quelle del 2017) per il rimborso delle spese di notifica.

Nel corso dell'anno 2017 sono potute proseguire le procedure per il recupero forzoso delle sanzioni non versate, ma non è stato possibile sfruttare il servizio di Agenzia delle Entrate riscossione (già Equitalia) per l'iscrizione di nuove pratiche. L'ETP è stato infatti escluso dall'elenco delle amministrazioni che partecipano al conto consolidato dello Stato, stilato da ISTAT, perdendo così la possibilità di avvalersi di tale organismo. A seguito di sollecitazioni presso ISTAT e presso Agenzia delle Entrate Riscossione si sono avute rassicurazioni sulla prossima ripresa dei servizi a favore di ETPI, dal 1 gennaio 2019..

La somma recuperata da Equitalia, complessiva delle iscrizioni degli anni precedenti, è pari a € 873,32

Complessivamente si sono **riscossi € 20.711,76 per sanzioni** (cap. 802)

AUTORIZZAZIONI AI LAGHETTI DI PESCA

Con l'introduzione dell'articolo 17 della Legge regionale 25/08/2006 n. 17, l'esercizio della pesca compresa quella a pagamento, nei laghetti, cave e specchi d'acqua comunicanti con acque pubbliche, non è soggetta alle disposizioni della Legge regionale 19/1971 e quindi alle disposizioni vigenti in materia di pesca sportiva, purché gli interessati ottengano apposita autorizzazione da parte di ETPI.

Al 31/12/2017 risultano attive 22 autorizzazioni, così ripartite tra le Province:

Provincia	n. autorizzazioni
Udine	13
Gorizia	0
Pordenone	9
Totale	22

Le derivazioni di acque superficiali che alimentano i laghetti sono assoggettate all'obbligo di concessione da parte della Regione, mentre qualora i laghetti siano alimentati da acqua di falda o piovana, vi è l'obbligo di apposita concessione all'utilizzo dell'acqua ai sensi del DM 14/01/1949 n. 148 rilasciata dall'Ente Tutela Pesca sulla base delle deliberazioni 11/CD/2008, 16/CD/2008, 1/CD/2012 che dettano i criteri per la determinazione dei canoni di concessione i cui oneri sono determinati in misura proporzionale al

numero, alla superficie dello specchio d'acqua e avuto riguardo all'attività che si svolge e se il laghetto è utilizzato anche per l'allevamento della pesca il canone è maggiorato del 20%.

Con Delibera del Consiglio direttivo n. 23/CD/2014 del 7/10/2014, approvata con DGR n. 2064 del 7/11/2014 gli importi dei canoni dovuti a partire dal 01/01/2015 sono stati aggiornati con un aumento del 20%.

Nel corso del 2015 è stato approvato con Delibera del Consiglio direttivo 11/CD/2015 del 2/7/2015 il nuovo Regolamento che disciplina il rilascio delle autorizzazioni e delle concessioni, a sua volta approvata dalla Giunta regionale del Friuli Venezia Giulia con delibera n.1589 del 06 agosto 2015;

Al 31/12/2017 risultano attive n. **14 concessioni** che hanno consentito all'Ente tutela pesca di introitare 7.200,00 euro a fronte dei 8.480,00 attesi.

Provincia	n. concessioni	canoni Euro
Udine	10	1.440,00
Gorizia	2	1.440,00
Pordenone	2	4.320,00
Totale	16	7.200,00

Nel corso dell'anno sono stati inviati solleciti per il pagamento del canone annuo scaduto ai fini del recupero del credito.

PIANO DI GESTIONE ITTICA

Nel corso del 2017 è proseguito l'iter di formazione del Rapporto preliminare di VAS del Piano di gestione ittica affidato al dott. Giuseppe Adriano Moro.

È stato completato lo studio assegnato al Dipartimento di scienze della Vita dell'Università degli studi di Trieste e al dott. Giuseppe Adriano Moro riguardante il rischio derivante da immissione di specie ittiche alloctone a fini di pesca sportiva nel Friuli Venezia Giulia, utile ad affrontare le annunciate modifiche al divieto assoluto di immissione di specie ittiche alloctone di cui all'art. 12 del DPR 357/1997.

PIANO ANGUILLA

In attuazione del piano regionale di gestione dell'anguilla, approvato con DGR 1848 del 7/10/2011 e attuativo del Regolamento (UE) n. 1100/2007, nel corso dell'anno 2017 ETP ha provveduto ad effettuare le seguenti attività:

- J Acquisto di novellame di anguilla. Sono stati acquistati sia ragani di provenienza selvatica, che ceche. I ragani avevano una lunghezza media di 20.6 cm e un peso medio di 15,27 gr.
- J Immissione di novellame in valle da pesca. Il 15 novembre sono stati immessi in valle Chiara (laguna di Grado) 125 kg di ragani; 250 kg sono stati immessi in data 24 novembre in valle Pedoli (laguna di Grado).
- J Immissione di novellame in acque correnti continentali. Sono stati immessi il giorno 15 novembre 378 kg di giovani anguille nel fiume Ledra (Osoppo); altri 348 kg sono stati rilasciati il giorno 24 novembre nel canale Brancolo. Prima di queste immissioni circa 1765 ragani sono stati marcati con elastomeri colorati (verde fluo).
- J Verifiche delle immissioni in valle, attraverso la rendicontazione dei gestori delle valli da pesca incaricate dell'attività di allevamento;

- J Supporto nella verifica dei dati di monitoraggio raccolti da terzi. In particolare alla Regione per la fase di verifica e validazione dei dati si monitoraggio delle popolazioni di anguilla della Laguna, effettuato grazie alla collaborazione con i pescatori di mestiere della laguna di Marano.
- J Monitoraggio dei flussi migratori nel canale Brancolo. Il 21/11/2016 con la tecnica dell'elettropesca.
- J Monitoraggio nelle risorgive di Bars. il 30/11/2017 e il 5/12/2017 mediante elettropesca

LICENZE DI PESCA, AUTORIZZAZIONI E CANONI ANNUALI:

Per esercitare la pesca nelle acque interne del FVG i pescatori dilettanti del Friuli Venezia Giulia e delle altre regioni devono essere in possesso:

- J della licenza di pesca. Per i residente all'estero invece della licenza è richiesto un documento valido per l'espatrio;
- J di un apposito libretto catture rilasciato dall'ETP che deve contenere l'indicazione del periodo in cui la pesca viene esercitata, nonché la menzione della qualità, misura e quantità di pesca che è consentito pescare.

Il rilascio del libretto catture (dell'autorizzazione) deve essere preceduto dal pagamento di un canone commisurato allo specifico oggetto dell'autorizzazione medesima. Nel 2017 sono state rilasciate n. 811 autorizzazioni (libretti catture per chi non ha una licenza FVG), n. 1031 licenze di pesca 16008 Libretti Annuali Ricognitivi (libretti catture per chi ha una licenza FVG).

Per la stampa e la spedizione dei bollettini postali per il versamento del canone annuale nel 2017 sono stati spesi Euro 12.294,00.

Di seguito le entrate relative ai canoni e licenze pesca dal 2012 al 2016 al lordo dell'imposta di bollo, con la comparazione tra anno 2012 e 2015; queste entrate rappresentano la principale voce di entrata dell'Ente:

MESE	2012	2013	2014	2015	2016	2017
GENNAIO	399.380,50	267.495,60	243.618,80	271.248,00	209.094,00	177.109,00
FEBBRAIO	138.536,16	114.305,72	110.809,62	129.410,00	144.521,00	140.133,00
MARZO	461.935,44	396.697,85	441.430,28	472.831,38	456.581,00	458.657,00
APRILE	72.396,01	128.680,24	131.793,12	124.330,00	104.979,00	78.937,00
MAGGIO	41.172,62	37.865,38	65.331,88	38.121,00	37.513,00	32.953,00
GIUGNO	23.827,90	22.239,02	36.117,00	28.545,00	22.480,00	21.433,00
LUGLIO	17.919,04	19.982,88	26.421,00	18.046,00	17.829,72	14.059,00
AGOSTO	22.563,72	17.498,95	19.193,90	14.342,00	17.637,00	14.423,00
SETTEMBRE	8.124,32	9.000,46	12.665,66	9.503,00	6.307,00	6.053,00
OTTOBRE	5.915,34	3.697,73	4.863,00	2.876,50	1.722,00	2.108,00
NOVEMBRE	3.273,06	1.589,35	3.432,00	1.250,00	1.563,00	1.449,00

DICEMBRE	84.834,88	87.741,22	76.219,00	88.280,00	91.802,00	3.148,00
TOTALE	1.279.878,99	1.106.794,40	1.171.895,26	1.198.782,88	1.112.028,72	950.462,00

TIPO RILASCIO	2013	2014	2015	2016	2017
licenza A	1	0	0	0	0
licenza B	392	2369	1265	1351	1031
licenza speciale	0	0	0	0	0
licenza portatore handicap	0	0	0	0	0
TOTALI LICENZE	393	2369	1265	1351	1031
autorizzazioni speciali	0	0	0	0	0
autorizzazioni annuali	476	458	394	273	243
autorizzazioni mensili	65	75	64	68	55
autorizz. mensili turistiche	192	144	118	87	83
autorizz. mensili agevolate	739	680	470	45	45
autorizzazioni settimanali	227	231	155	139	100
autorizzazioni giornaliere	190	165	104	80	67
TOTALE AUTORIZZAZIONI	1889	1753	1391	840	593
Autorizzazioni settimanali on line	0	0	34	81	110
Autorizzazioni giornalierre on line	0	0	52	67	66
Autorizzazioni mensili on line					12
Autorizzazioni mensili turistiche					30
Tot autorizzazioni on line					811
duplicati licenze e autorizz.	0	0	0	0	0
TOTALI DOC.TI SOGG. A BOLLO	2282	4122	2656	2191	1842
libretti allegati annuali	17583	18465	17666	16881	16008

CORSI DI ABILITAZIONE ALL'ESERCIZIO DELLA PESCA SPORTIVA

I corsi di formazione destinati al conseguimento dell'abilitazione alla pesca sportiva hanno visto, nel corso dell'anno 2017, alternarsi in cattedra esperti del settore consulenti di ETPI, guardie ittiche volontarie, dipendenti regionali in servizio presso l'Ente, agenti del Corpo Forestale Regionale.

Programmati lungo tutto l'arco dell'anno solare, i corsi sono stati organizzati in lezioni modulari, aventi ad oggetto materie quali la legge istitutiva dell'ETP, il calendario di pesca sportiva e le norme di comportamento, la morfologia, la fisiologia e il riconoscimento dei pesci delle acque interne, le tecniche e le attrezzature di pesca sportiva.

A seguito della modifica apportata alle norme sulla pesca sportiva dalla L.R. n. 30/2015, dal 2015, tutti i residenti in FVG, italiani e stranieri, per poter esercitare l'attività di pesca sportiva nella Regione devono possedere la licenza di pesca.

Pertanto, l'obbligo di frequenza del corso di formazione, prima riservato ai soli cittadini italiani residenti in FVG, è stato esteso anche agli stranieri residenti cui spettano i medesimi obblighi e opportunità.

L'ampliamento della platea degli interessati a partecipare ai corsi ha dettato la necessità di introdurre nuove modalità di rilascio della licenza di pesca, che può ora essere ritirata direttamente al termine del corso, previo versamento dei costi previsti, evitando così code agli sportelli e garantendo una maggiore efficienza del servizio erogato.

Il numero di iscrizioni presentate nel 2017 ha raggiunto quota 1042, cui ha fatto seguito il conseguimento dell'abilitazione alla pesca sportiva di 1013 appassionati.

Nel 2017 le edizioni dei corsi di formazione organizzate da ETPI sono state 19, così ripartite:

- ✓ Ariis-Rivignano Teor, n. 1 corso
- ✓ Gorizia, n. 3 corsi
- ✓ Pordenone, n. 5 corsi
- ✓ Spilimbergo, n. 1 corso
- ✓ Tolmezzo, n. 3 corsi
- ✓ Udine, n. 6 corsi

Parallelamente ai corsi proposti da ETPI, un'Organizzazione di pesca sportiva avente sede nel territorio regionale si è adoperata nell'organizzazione di n. 1 corso che ha avuto svolgimento a Palmanova.

PARERI SU OPERE IN ALVEO

Ai sensi dell'art. 4 bis della LR 19/1971 i progetti delle opere comportanti l'occupazione anche parziale dell'alveo di un corpo idrico dovevano prevedere adeguati accorgimenti per la salvaguardia della fauna e degli ambienti acquatici, atti a mantenere la continuità idrobiologica e consentire lo spostamento della fauna ittica. Al fine di accertare l'adozione di detti accorgimenti, ai sensi del medesimo art. 4 bis l'ETP su richiesta dell'ufficio regionale procedente ha espresso parere – obbligatorio e non vincolante – con particolare riguardo ai procedimenti di: verifica di assoggettabilità alla procedura di Valutazione d'Impatto Ambientale (screening VIA); Valutazioni d'Impatto Ambientale; concessioni o rinnovi di derivazione d'acqua; autorizzazioni alla costruzione di impianti idroelettrici. Nel corso del 2017 l'ETP ha istruito **69 pratiche** di cui due terzi (64%) relative al settore idroelettrico e le rimanenti (36%) relative a lavori in alveo, cioè essenzialmente sistemazioni idraulico-forestali o estrazioni di ghiaie. Tale attività ha comportato l'espressione di altrettanti pareri e di tre richieste d'integrazioni.

Si segnala che l'ufficio regionale competente ha autorizzato la costruzione di undici nuovi impianti idroelettrici: due in provincia di Pordenone di cui uno su un canale artificiale e nove in provincia di Udine su corsi d'acqua naturali di cui sette con tratto sotteso particolarmente breve, cioè con immediata restituzione in alveo della portata turbinata, in quanto sfruttanti esclusivamente il salto idraulico determinato da una briglia esistente.

ATTIVITÀ DIVULGATIVA:

- Nell'ambito dell'attività divulgativa, l'Ente nel corso del 2017 ha proseguito nella stampa e diffusione gratuita del periodico **"Pesca e Ambiente"**. La pubblicazione, rivolta al mondo dei pescatori sportivi della Regione e alle Istituzioni operanti nel settore dell'ambiente, delle acque e della ricerca scientifica, è considerata un mezzo di fondamentale importanza per la divulgazione delle informazioni e la trattazione di argomenti tecnici e scientifici in materia di ittiologia e gestione delle acque. Nel 2017, in considerazione dell'entrata in vigore della riforma dell'ETP, avvenuta con legge regionale n. 42/2017, il periodico è uscito solamente con il numero di dicembre. Nella stessa edizione sono stati realizzati anche gli opuscoli allegati **"Stagione di pesca sportiva 2018"** e **"Marea astronomica 2018"**. La tiratura del periodico, strettamente collegata al numero di pescatori in regola con il versamento del canone annuale, è stata ridotta ulteriormente, passando dalle 20.000 copie dell'ultimo numero dell'anno precedente alle 18.000 copie per il numero di dicembre.
- E' stato realizzato per la prima volta **l'atlante cartografico**, importante pubblicazione a colori di 270 pagine, per uso interno, per le necessita delle guardie ittiche volontarie. La georeferenziazione dei tratti interessati da divieti, e le restrinzioni stabilite nel Calendario di pesca, riportati nelle tavole della cartografia, sono state rese disponibili anche in formato PDF e pubblicate nel sito dell'Ente tutela patrimonio ittico. La pubblicazione è stata realizzata in collaborazione con l'ufficio stampa regionale, che ha curato l'impaginazione e l'aspetto grafico del volume, e con il centro stampa regionale di Trieste che ha realizzato stampa e confezione dei volumi.
- Nel mese di Novembre, la nuova monografia dedicata al **"Luccio"**, importante predatore soggetto a rarefazione per compromissione del suo habitat a causa soprattutto delle attività umane, ha arricchito la collana dedicata in precedenza a specie pregiate quali trota Marmorata, Temolo e Crostacei decapodi. La pubblicazione - 1500 copie di tiratura, a colori, con copertina plastificata opaca e confezionata a filo refe - è stata realizzata in collaborazione con il mondo scientifico, affronta argomenti quali distribuzione, morfologia, accrescimento, alimentazione, riproduzione e patologie, pone le basi per la tutela del patrimonio ittico e in modo più ampio dell'ecosistema acquatico, quanto mai prezioso e delicato.

La costo per la stampa del numero di dicembre del periodico "Pesca e Ambiente" e degli allegati "Stagione di pesca sportiva 2018" e "Marea astronomica 2018" è stato di € 10.180,00 mentre per la spedizione sono stati necessari € 5.234,00.

La monografia sul luccio, inclusa in un gruppo di tre volumi complessivi, due dei quali già realizzati – Quaderni scientifici e Manuale per il rilascio della licenza di pesca sportiva -, è costata complessivamente € 4.139,20.

L'Ente ha partecipato anche nel corso del 2017, con propri stand all'interno dei quali sono stati allestiti acquari con le principali specie ittiche presenti nella nostra Regione, ad appuntamenti divulgativi rappresentati principalmente da mostre e manifestazioni, organizzate in proprio o con la collaborazione delle Associazioni dei Pescatori Sportivi e per una comunicazione più efficace, in corrispondenza del percorso espositivo dell'acquario di Ariis, sono stati creati nuovi pannelli divulgativi rivolti ai visitatori.

Le 7 manifestazioni divulgative si sono svolte a Pordenone "AQUAFARM", a Vicenza "PESCARO 2017", a Gorizia "ORTOGIARDINO", a Palmanova "FESTA DELLO SPORT", a Sauris "FESTA PRO LOCO" e Trieste "NEXT-FESTIVAL DELLA RICERCA SCIENTIFICA".

Nel 2017 la spesa complessiva al capitolo dedicato alla realizzazione delle suddette iniziative è stata di € 422.12 .

Nel corso del 2017 L'Ente è stato impegnato con le attività didattiche proposte in collaborazione con ERSA, Italia Nostra ed ISIS Bassa Friulana di Cervignano del Friuli, previste nel progetto "Territorio e Biodiversità" orientato alla valorizzazione delle realtà territoriali, alla promozione della cultura dell'ambiente ed a dare continuità ad un programma che sviluppi nei cittadini una partecipazione consapevole e attiva alla gestione eco-sostenibile del territorio prima che si presenti l'emergenza.

Il momento culminante delle attività è stato rappresentato dalla settima edizione della "Giornata della terra" svoltasi il 19 aprile 2017 a Gorizia, alla quale hanno partecipato ca. 1200 studenti delle scuole dell'infanzia, primaria, secondaria di primo grado. Nel corso della giornata, sono state realizzate unità di apprendimento modulari in forma laboratoriale coordinate dagli esperti dei vari enti.

Nel corso dell'anno scolastico 2016/2017 presso l'acquario si sono svolte delle specifiche attività, sempre rientranti nel progetto, che hanno visto i referenti alla didattica impegnati con delle lezioni tematiche, seguite dall'attività in campo, per il riconoscimento dei macroinvertebrati e dall'attività in acquario per il riconoscimento dei pesci.

L'Acquario di Ariis, mostra permanente di specie ittiche d'acqua dolce della Regione, **nel corso del 2017 ha accolto n. 15.089 visitatori**. L'Ente si rivolge anche ai gruppi ed alle scolaresche che ne abbiano fatta preventiva richiesta, attraverso una specifica proposta didattica con materiale audiovisivo, spiegazioni ed informazioni durante la visita. Nello specifico, per le scolaresche è prevista una lezione frontale di apprendimento sulle principali caratteristiche della fauna ittica della nostra regione, seguita dalla visita all'interno, per far loro conoscere da vicino le varie specie di pesci. Anche i visitatori privati vengono accompagnati all'interno dell'acquario con una visita guidata. Sia alle scolaresche che ai privati, vengono date tutte le informazioni relative al progetto Anguilla, seguito da ETP per conto della regione FVG e al progetto Rarity, "eradicazione del gambero rosso della Louisiana, allevamento e reintroduzione del gambero autoctono", che ha visto l'ETP capofila e viene loro consegnato gratuitamente tutto il materiale informativo dedicato.

Dettaglio visite all'acquario di Ariis:

anni	visite in gruppo	visitatori singoli	Totale visite
2003	2.869	2.239	5.108
2004	1.805	2.375	4.180
2005	1.937	2.059	3.996
2006	2.920	2.032	4.952
2007	2.042	3.411	5.453
2008	730	191	851
2009	3.210	15.150	18.360
2010	4.248	10.159	14.407
2011	2.643	13.116	15.759
2012	2.418	12.182	14.600
2013	3.014	11.193	14.207
2014	2.407	12.063	14.470
2015	2805	12160	14965
2016	1.938	13.041	14.979
2017	2.286	12.803	15.089

RIEPILOGO SCHEDE GRADIMENTO DAL 01/01/2017 al 31/12/2017

ACQUARIO

	nr.schede	10	9	8	7	6	5	4	3
accesso alla struttura	64	44	18	1	1				
qualità mat.informativo	64	41	10	10	3				
allestimento acquario	64	44	17	3			1		
cortesia personale	64	57	6	2					
pulizia locali	64	46	14	3	1				

Com'è venuto a conoscenza della struttura?

giornale	3
Tv	13
internet	7
Conoscenti /amici	31
altro	10

Suggerimenti:

- posters dei pesci acquistabili
- depilanti con caratteristiche dei pesci
- continue così (5)
- aggiungere pesci sia in acquario che fuori
- grazie per la disponibilità

PERCORSO NATURALISTICO ESTERNO

	nr.schede	10	9	8	7	6	5	4	3
accesso alla struttura esterna	64	37	10	9	8				

Come giudica nel complesso l'area esterna?

molto interessante	33
interessante	22
poco interessante	4

Suggerimenti:

- valorizzare maggiormente l'area esterna
- maggiori informazioni relative alla zona
- continuare a mantenere l'area in questo buono stato

Consiglierà la visita ad altre persone?

Sì	64
No	

ATTIVITÀ SCIENTIFICA E DI RICERCA

Di seguito l'elenco delle attività svolte:

Nell'anno 2017 si è concluso lo studio assegnato al Dipartimento di scienze della Vita dell'Università degli studi di Trieste e al dott. Giuseppe Adriano Moro riguardante il rischio derivante da immissione di specie ittiche alloctone a fini di pesca sportiva nel Friuli Venezia Giulia, utile ad affrontare le annunciate modifiche al divieto assoluto di immissione di specie ittiche alloctone di cui all'art. 12 del DPR DPR 357/1997.

Non si sono svolte altre attività di ricerca in attesa dell'avvio di quelle necessarie alla predisposizione del Piano di gestione ittica.

GESTIONE E PRODUZIONE DEGLI IMPIANTI ITTICI

L'Ente Tutela Pesca ha svolto, come negli anni precedenti, l'attività di allevamento, finalizzata all'implementazione del patrimonio ittico regionale, nei propri impianti principali di Flambro, Polcenigo, Maniago, Forni di Sotto e Moggio Udinese (loc. Grauzaria), nonché in alcuni incubatoi ed allevamenti minori che sono posti ad Amaro, Somplago (comune di Cavazzo Carnico) e S.Vito al Tagliamento.

Nel corso del 2017 è stata avviata la procedura di gara per il lavori di completamento della nuova avannotteria di Flambro che consisteranno nella fornitura e posa in opera delle vasche per la schiusa delle uova, e nel collegamento dei pozzi esistenti che confluiranno nel nuovo degasatore a servizio della nuova avannotteria ottimale. Infine sempre nell'impianto di Flambro è stata realizzata la messa in sicurezza della strada all'interna allo stesso e l'argine che costeggia la vasca n. 4.

Nel corso dell'anno è stato realizzato a Polcenigo l'adeguamento del sistema di pulizia delle vasche esterne con la risagomatura delle aperture fra le stesse per migliorare la circolazione dell'acqua ed inoltre sono stati rifatti i fondi delle prime tre vasche.

A dicembre è stato rimesso in funzione. Attualmente viene utilizzata parte delle vasche esterne, mentre ancora l'avannotteria non può essere rimessa in funzione in quanto necessità di alcuni lavori sull'impianto di degasazione che comunque verranno eseguiti nel corso del 2018.

Nel corso del 2017 nell'impianto di Amaro è proseguita l'attività come sito di quarantena..

Infine anche nel piccolo impianto di San Vito al Tagliamento, si è concluso l'allevamento del gambero autoctono.

Si ricorda che gli impianti gestiti dall'Ente sono soggetti a rigorosi controlli sanitari definiti dal DPR 555/92 (oggi Decreto Legislativo n. 148/2008) che ha emanato il regolamento per l'attuazione della direttiva 91/67/CEE che stabilisce norme di polizia sanitaria per i prodotti di acquacoltura. Ai sensi di tale norma, si è ottenuto il conseguimento di "Azienda riconosciuta dalla Commissione Europea ai sensi della direttiva 91/67/CEE" relativamente agli allevamenti di Amaro, Flambro, Forni di Sotto, Grauzaria, Somplago, Maniago, Polcenigo e S.Vito al Tagliamento.

Le caratteristiche delle strutture citate, situate in luoghi poco antropizzati ed alimentate da sorgenti, pozzi, ovvero da corsi d'acqua con un'ottima qualità dell'acqua, consentono di ridurre notevolmente i rischi sanitari e nel contempo di raggiungere l'autosufficienza produttiva.

Grazie all'accordo del 2011 con l'Istituto Zooprofilattico Sperimentale delle Venezie, contro la furunculosi nel 2014 si è continuato la vaccinazione sperimentale, iniziata nel 2012, su ampia scala delle specie ittiche autoctone. Il vaccino viene fornito gratuitamente quale sperimentazione e sino ad ora non si sono verificati inconvenienti negativi né evidenze della malattia sugli esemplari vaccinati.

Si è ovviamente proceduto anche alla costante manutenzione ordinaria e straordinaria di tutti gli impianti esistenti.

INTERVENTI DI RIPOPOLAMENTO:

La tutela, l'incremento e la valorizzazione del patrimonio ittico delle acque pubbliche interne del Friuli Venezia Giulia, anche ai fini dell'esercizio della pesca sportiva, è uno dei compiti istituzionali dell'Ente Tutela Pesca.

Per perseguire tali finalità, l'Ente procede ad immissioni che soddisfino a protocolli rispondenti alle evidenze scientifiche, tecniche, operative ed esperienziali sui corpi idrici regionali, sulla base delle decisioni assunte dal Consiglio che definisce annualmente, specie, quantità e pezzature.

Dette azioni sono sempre più determinanti al fine di mitigare gli effetti negativi che i corsi d'acqua stanno subendo in termini di inquinamento, derivazioni, lavori in alveo e in generale sono vittima di un'insufficiente attenzione all'ambiente.

Lo stato naturale risulta di conseguenza profondamente modificato, tanto da compromettere in tutto od in parte la possibilità di riproduzione naturale, in particolare da parte dei Salmonidi che sono molto sensibili alla qualità delle acque.

Fondamentale risulta essere l'attività di monitoraggio che l'Ente esercita con continuità, rilevando composizione, quantità e struttura della fauna ittica presente nei corpi idrici, adeguando di conseguenza i piani di ripopolamento, attraverso semine di uova, avannotti e novellame nelle acque che hanno ancora caratteristiche di elevato pregio.

L'immissione di materiale adulto avviene principalmente in invasi, corpi idrici artificiali e corsi d'acqua che presentano fenomeni di degrado o d'elevata pressione di pesca.

Va evidenziato anche come la pianificazione delle immissioni si debba sposare con le capacità produttive dei centri di allevamento che l'Ente gestisce direttamente per essere in grado di sperimentare nuove tecniche e produrre materiale ittico di assoluto pregio quali trote marmorata e temoli.

Complessivamente gli interventi hanno interessato 238 corpi idrici, sintetizzati nella tabella sottostante.

MARMORATA UOVA VIBERT N.	MARMORATA AVANNOTTI N.	MARMORATA NOVELLAME N.	MARMORATA ADULTO KG	FARIO ADULTO KG.	IRIDEA ADULTO KG
320000	1030000	120000	15150	6800	3000

Nelle acque vocate sono state poste a dimora 320.000 uova embrionate in scatole "vibert", rilasciati 1.030.000 avannotti e 120.000 trotelle di marmorata; le immissioni di materiale adulto di taglia legale, si sono attestate a 15.150 kg di marmorata. Per finalità alieutiche le immissioni di materiale adulto delle altre specie sono state limitate a 6.800 kg di fario e 3.000 kg di iridea, atteso che, a seguito della pronuncia della Corte Costituzionale n. 98/2017, è stato impugnato, tra l'altro, l'articolo 72, comma 1, della legge regionale n. 4 del 2016, che prevedeva, al fine di valorizzare la pesca sportiva, la possibilità di autorizzare l'immissione nei corpi idrici naturali e artificiali di esemplari di specie ittiche autoctone e alloctone.

Infine si ricorda che nel corso del 2017, in attuazione Piano regionale di gestione dell'anguilla approvato con DGR del 2011, sulla base del programma di attività che gli Uffici hanno concordato con la Regione, L'Ente ha provveduto al rilascio di ca. 49225 ragani nel c. Brancolo e f. Ledra.

SITO ETP

Nel corso del 2017 è proseguito il completamento della nuova versione del sito dell'Ente Tutela Pesca mediante la trasposizione dei rimanenti contenuti della versione precedente e il contemporaneo inserimento dei nuovi aggiornamenti che pervengono dalle varie strutture dell'Ente.

Dopo la positiva esperienza della pubblicazione in lingua inglese dei principali contenuti riguardanti la pratica della pesca sportiva in Regione, con particolare riferimento alle modalità di ottenimento dei permessi di pesca e alla disciplina dell'esercizio della pesca medesima, sono state predisposte – con la preziosa collaborazione dell'Agenzia Regionale per la Lingua Friulana (ARLEF) – le medesime pagine in lingua friulana. Anche questi nuovi contenuti hanno trovato vasto apprezzamento tra i fruitori del sito dell'Ente.

Prosegue, inoltre, la complessa realizzazione di un nuovo programma per la gestione delle licenze di pesca da parte di INSIEL di cui si prevede il completamento e l'avvio operativo nei primi mesi del 2018.

Dopo l'avvio nel mese di dicembre del 2016 del pagamento dei canoni delle licenze oltre a quelli delle autorizzazioni di pesca, si è proseguito con l'affinamento e il perfezionamento delle relative procedure.

PARTE FINANZIARIA E CONTABILE

PREMESSA

L'Ente, nella predisposizione del Rendiconto generale, si è attenuto ai disposti del decreto legislativo 23/6/2011 n. 118, come modificato dal D.Lgs 10/8/2014 n. 126 e ai sensi della LR 10/11/2015 n. 26 e sulla base degli allegati al D.Lgs medesimo. La presente Relazione sulla gestione dell'Ente illustra i fatti di rilievo verificatisi nel corso dell'esercizio 2017, e ogni altra informazione utile ad una migliore comprensione dei dati contabili.

Alla luce dei nuovi principi contabili le entrate sono classificate in Titoli, secondo la fonte di provenienza e per Tipologie in base alla natura delle entrate nell'ambito di ciascuna fonte di provenienza. Ai fini della gestione le tipologie sono ripartite in categorie, capitoli e articoli secondo il rispettivo oggetto.

La spesa è articolata per Missioni che rappresentano le funzioni principali e gli obiettivi strategici perseguiti dall'Ente utilizzando risorse finanziarie, umane e strumentali ad esse destinate, e Programmi che evidenziano le finalità di spesa, e Programmi che rappresentano gli Aggregati omogenei di attività volte a perseguire gli obiettivi definiti nell'ambito delle Missioni. Ai fini della gestione i Programmi sono ripartiti in Macroaggregati, Capitoli e Articoli.

I risultati della gestione 2017 sono dimostrati nel Rendiconto generale che è composto dal Conto del bilancio relativo alla gestione finanziaria, dai relativi riepiloghi, dai prospetti riguardanti il quadro generale riassuntivo predisposti secondo lo schema dell'allegato 10 al citato D.Lgs.

Il Conto del bilancio dimostra i risultati finali della gestione rispetto alle autorizzazioni contenute nel bilancio di previsione 2017. Per ciascuna tipologia di entrata e per ciascun programma di spesa comprende, distintamente per residui e competenza:

- a) per l'entrata le somme accertate, con distinzione della parte riscossa e di quella ancora da riscuotere;
- b) per la spesa le somme impegnate, con distinzione della parte pagata, di quella ancora da pagare e di quella impegnata.

La gestione dell'esercizio 2017 si è chiusa con un saldo attivo della competenza di € 1.401.007,16. derivante dalla differenza tra le entrate accertate di € 2.912.401,70 e le spese impegnate di € 2.737.538,94 da un impiego dell'avanzo finanziario 2016 di € 1.062.156,93 e avanzo vincolato 2017 di € 163.987,47

Al 31 dicembre 2017 i residui attivi ammontano ad € 840.575,29 rispetto agli iniziali € 276.044,60 con un aumento di euro 564.530,69, ed i residui passivi ad € 497.571,32 rispetto agli iniziali € 265.665,37 con un aumento di euro 231.905,95., un fondo cassa di 1.327.284,42 rispetto agli iniziali 1.051.777,70 con un aumento di euro 275.506,72.

L'accantonamento al Fondo crediti di dubbia esigibilità derivava dall'analisi dei crediti dei capitoli di entrata che si presumeva potessero dar luogo a crediti di dubbia e difficile esazione calcolando la media aritmetica del rapporto tra accertamenti e riscossioni e accantonando il 75% del risultato di calcolo. I capitoli considerati sono stati quelli dei proventi derivanti dalla prestazione di servizi per il recupero pesce, dagli obblighi ittiogenici e da quello delle sanzioni. Nel 2016 sono state riscosse le somme accertate nell'anno e alcuni dei crediti pregressi, e l'accantonamento garantisce la copertura di eventuali minori introiti.

La gestione 2017 ha rispettato i limiti posti dalla normativa per il contenimento delle spese in materia di studi e incarichi di consulenza.

Prima di inserire i residui attivi e passivi nel rendiconto della gestione, l'Ente ha provveduto al riaccertamento degli stessi consistente nella revisione delle ragioni del mantenimento in tutto o in parte dei residui.

Al Rendiconto generale è affiancata la contabilizzazione economico patrimoniale attraverso lo Stato patrimoniale ed il conto economico e la relativa Nota integrativa.

RELAZIONE TECNICA ILLUSTRATIVA DEI DATI CONSUNTIVI DELL'ESERCIZIO FINANZIARIO 2017

BILANCIO DI PREVISIONE E SUE VARIAZIONI

ENTRATA	Bilancio di previsione 2017 iniziale	Variazioni	Bilancio di previsione 2017 assestato dopo le variazioni
Avanzo di amministrazione		1.062.156,93	1.062.156,93
Titolo 2 – trasferimenti correnti	585.000,00	278.000,00	858.449,00
Titolo 3 – Entrate extratributarie	1.369.989,73	65.224,23	239.599,48
Titolo 4 – entrate in conto capitale	139.500,00	400.000,00	539.500,00
Titolo 7 – anticipazioni da istituto tesoriere/cassiere	0,00	0,00	
Titolo 9 – entrate per conto terzi e partite di giro	220.329,14	100000	320.329,14
totale	2.314.818,87	1.900.830,16	4.215.649,03
SPESA			
Titolo 1 – spese correnti	1.979.236,03	555.600,93	2.534.836,96
Titolo 2 – spese in conto capitale	33.551,54	1.205.755,83	1.239.307,37
Titolo 4 – rimborso di prestiti	81.702,16	39.473,40	121.175,56
Titolo 5 – chiusura di anticipazioni da istituto tesoriere/cassiere	0,00	0,00	0,00
Titolo 7 – spese per conto terzi e partite di giro	220.329,14	100.000,00	320.329,14
totale	2.314.818,87	1.900.830,16	4.215.649,03

Nel corso dell'esercizio finanziario si è provveduto con i seguenti atti a manovre di assestamento e di variazione del bilancio di previsione 2016 di cui 2 con delibera del Consiglio direttivo e 14 con decreti del Direttore per variazioni al bilancio gestionale, compensative fra capitoli di spesa del medesimo macroaggregato e anche prelievi dai fondi.

DELIBERE del Consiglio direttivo

-) n. 11/CD/2017 dd. 10/7/2017 approvata dalla Giunta regionale con deliberazione n. 1619 dd. 1/9/2017
-) n. 16/CD/2017 dd. 24/10/2017 approvata dalla giunta regionale con delinbera n. 2233 dd. 17/11/2017;
DECRETI del Direttore
-) n. 142 dd. 9/5/2017
-) n. 189 dd 24/5/2017
-) n. 266 dd. 16/6/2017
-) n. 310 dd 30/6/2017
-) n. 335 dd. 10/7/2017
-) n. 339 dd 19/7/2017
-) n. 456 dd 30/8/2017
-) n. 462 dd. 5/9/2017
-) n. 514 dd 29/9/2017
-) n. 576 dd. 19/10/2017
-) n. 617 dd 14/11/2017 prelievo dai fondi
-) n. 666 dd 1/12/2017
-) n. 752 dd 22/12/2017
-) n. 807 dd 29/12/2017 prelievo dai fondi

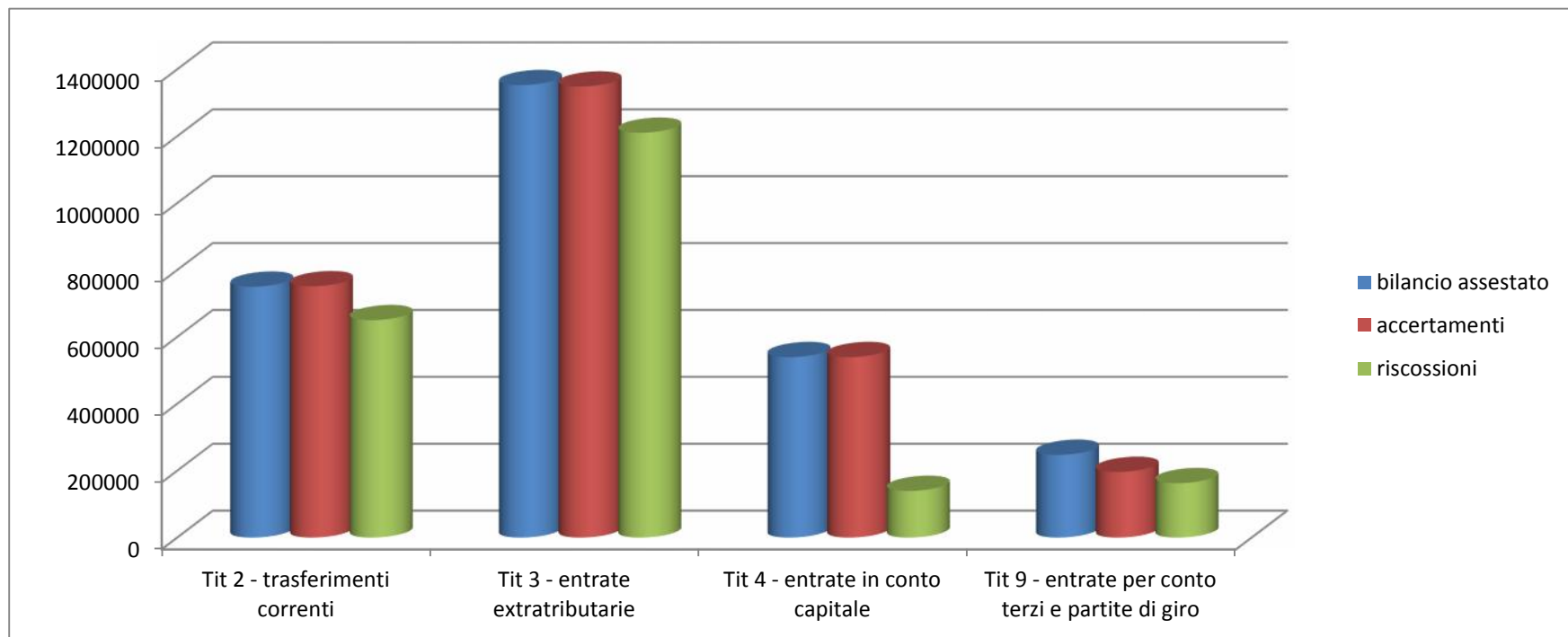
GESTIONE DELLA COMPETENZA

ENTRATA	Bilancio di previsione 2017 assestato dopo le variazioni	accertamenti	%
Avanzo di amministrazione	1.062.156,93		
Titolo 2 – trasferimenti correnti	858.449,00	862.836,55	100,51
Titolo 3 – Entrate extratributarie	1.435.213,96	1.243.539,95	86,65
Titolo 4 – entrate in conto capitale	539.500,00	539.500,00	100
Titolo 7 – anticipazioni da istituto tesoriere/cassiere	0,00	0,00	0,00
Titolo 9 – entrate per conto terzi e partite di giro	320.329,14	266.525,20	83,20
totale	4.215.649,03	2.912.401,70	69,09
SPESA			
Titolo 1 – spese correnti	2.534.836,96	1.691.373,56	66,73

Titolo 2 – spese in conto capitale	1.239.307,37	264.434,53	21,34
Titolo 4 – rimborso di prestiti	121.175,56	121.175,56	100
Titolo 5 – chiusura di anticipazioni da istituto tesoriere/cassiere	0,00	0,00	0,00
Titolo 7 – spese per conto terzi e partite di giro	320.329,14	265.537,77	82,90
totale	4.215.649,03	2.342.521,42	55,57

ENTRATE - Tabella per titolo tipologia

TITOLO	TIPOLOGIA	Stanziamiento	Accertamenti	Riscossioni	Minori entrate	Maggiori entrate
2-trasferimenti correnti	101 – trasferimenti correnti da Amministrazioni pubbliche	858.449,00	862.836,55	662.836,55	3.000,00	7.387,55
	102 – trasferimenti correnti da Famiglie	0,00	0,00	0,00	0,00	0,00
	103 – trasferimenti correnti da Imprese	0,00	0,00	0,00	0,00	0,00
	Totale titolo 2	858.449,00	862.836,55	662.836,55	3000,00	7.387,55
3-entrate extratributarie	100 – vendita di beni e servizi e proventi derivanti dalla gestione dei beni	1.261.070,80	1.129.992,48	1.099.757,01	153.961,16	22.882,84
	200 – proventi derivanti dall'attività di controllo e repressione delle irregolarità e degli illeciti	20.030,00	23.356,67	18.126,76	30,00	3.356,67
	300 – interessi attivi	5,00	485,96	65,42	0,00	480,96
	500 – rimborsi e altre entrate correnti	154.108,16	89.704,84	77.879,97	.127.127,88	23.724,56
Totale titolo 3	1.435.213,96	1.243.539,55	1.195.829,16	242.119,04	50.445,03	
4-entrate in conto capitale	200 – contributi agli investimenti	539.500,00	539.500,00	139.500,00	0,00	0,00
	400 – entrate da alienazione di beni materiali e immateriali	0,00	0,00	0,00	0,00	0,00
Totale titolo 4	539.500,00	539.500,00	139.500,00	0,00	0,00	
7-anticipazioni da istituto tesoriere/cassiere	100 – anticipazioni da istituto tesoriere/cassiere	0,00	0,00	0,00	0,00	0,00
Totale titolo 7		0,00	0,00	0,00	0,00	0,00
9-entrate per conto terzi e partite di giro	100 – entrate per partite di giro	375.329,14	231.469,20	185.024,44	44.847,37	987,43
	200 – entrate per conto terzi	45.000,00	35.056,00	27.737,00	9.944,00	0,00
Totale titolo 9		320.329,14	266.525,20	212.761,44	54.735,37	987,43
Totale generale delle entrate		4.215.649,03	2.912.401,70	2.210.927,15	241.090,40	

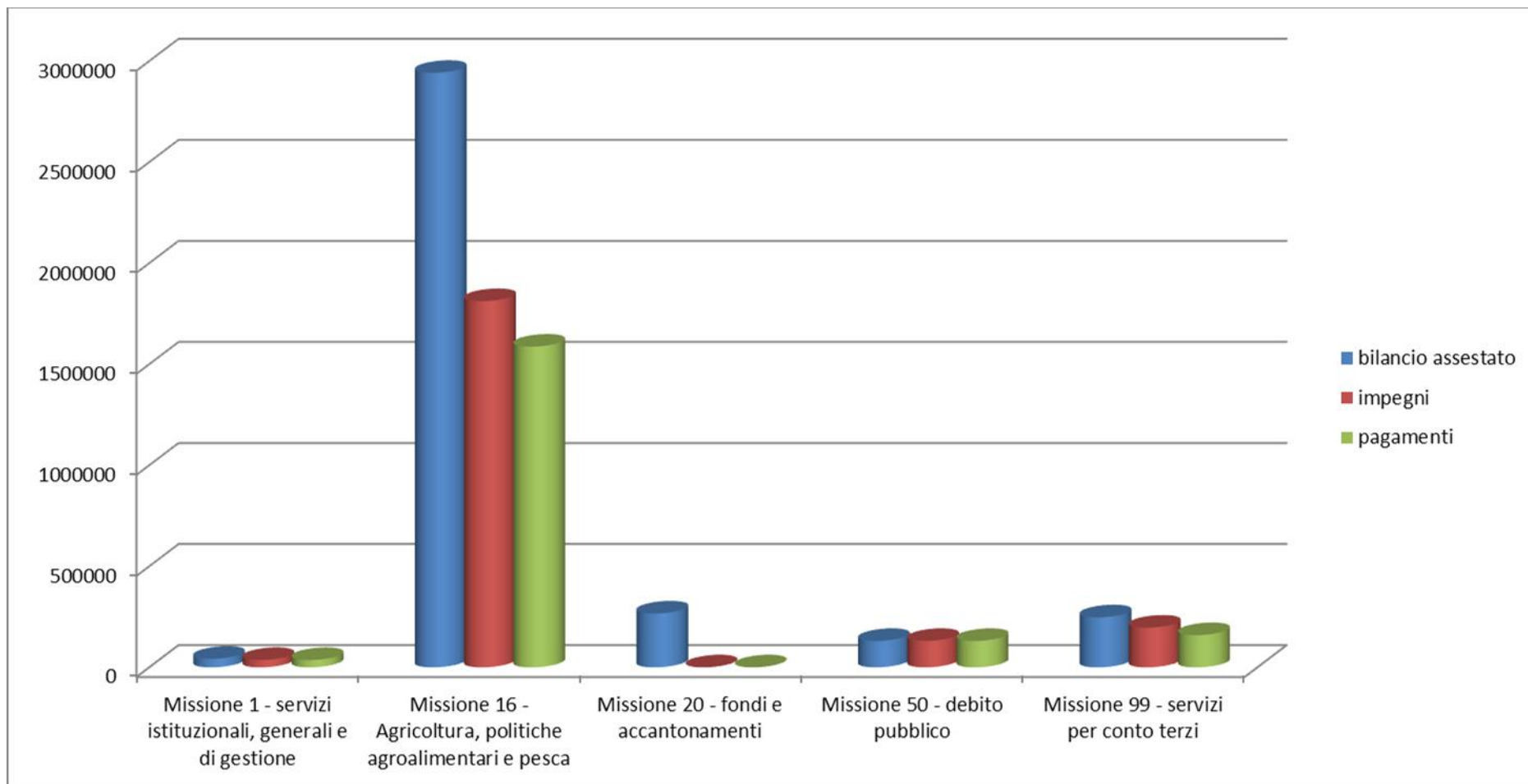


SPESA -Tabella riepilogativa per Missioni

MISSIONE	stanziamenti	Impegni	Pagamenti	economie
1 – Servizi istituzionali, generali e di gestione	37.092,00	35.252,77	31.930,72	1.839,23
16-Agricoltura, politiche agroalimentari e pesca	3.256.282,52	1.846.058,19	1.456.285,87	1.015.206,81
20-Fondi ed accantonamenti	406.272,68	0,00	0,00	406.272,68
50-Debito pubblico	195.672,69	195.672,69	195.672,69	0,00
60-Anticipazioni finanziarie	0,00	0,00	0,00	0,00
99-Servizi per conto terzi	320.329,14	265.537,77	208.330,72	54.791,37
totale	4.215.649,03	2.342.521,42	1.892.220,00	1.478.110,09

SPESA - Tabella riepilogativa per Missioni e Programmi

MISSIONE	PROGRAMMA	Stanziamiento	Impegni	Pagamenti	economie
1 – Servizi istituzionali, generali e di gestione	1-organi istituzionali	37.092,00	35.252,77	31.930,72	1.839,23
	totale missione 1	37.092,00	35.252,77	31.930,72	1.839,23
16-agricoltura, politiche agroalimenntari e pesca	2-caccia e pesca	3.256.282,52	1.846.058,19	1.456.285,87	1.015.206,81
	totale missione 16	3.256.282,52	1.846.058,19	1.456.285,87	1.015.206,81
20-fondi ed accantonamenti	1-fondo di riserva	47.098,33	0,00	0,00	47.098,33
	2-fondo crediti di dubbia esigibilità	115.295,23	0,00	0,00	115.295,23
	3-altri fondi	0,00	0,00	0,00	0,00
	totale missione 20	406.272,68	0,00	0,00	406.272,68
50-debito pubblico	1-quota interessi ammortamento mutui e prestiti obbligazionari	74.497,13	74.497,13	74.497,13	0,00
	2-quota capitale ammortamento mutui e prestiti obbligazionari	121.175,56	121.175,56	121.175,56	0,00
	totale missione 50	195.672,00	195.672,69	195.672,69	0,00
60-anticipazioni finanziarie	1-restituzione anticipazioni di tesoreria	0,00	0,00	0,00	0,00
	totale missione 50	0,00	0,00	0,00	0,00
99-servizi per conto terzi	1-servizi per conto terzi e partite di giro	320.329,14	265.537,77	208.330,72	54.791,37
	totale missione 99	320.329,14	265.537,77	208.330,72	54.791,37
totale		4.215.649,03	2.342.521,42	1.892.220,00	1.478.110,09



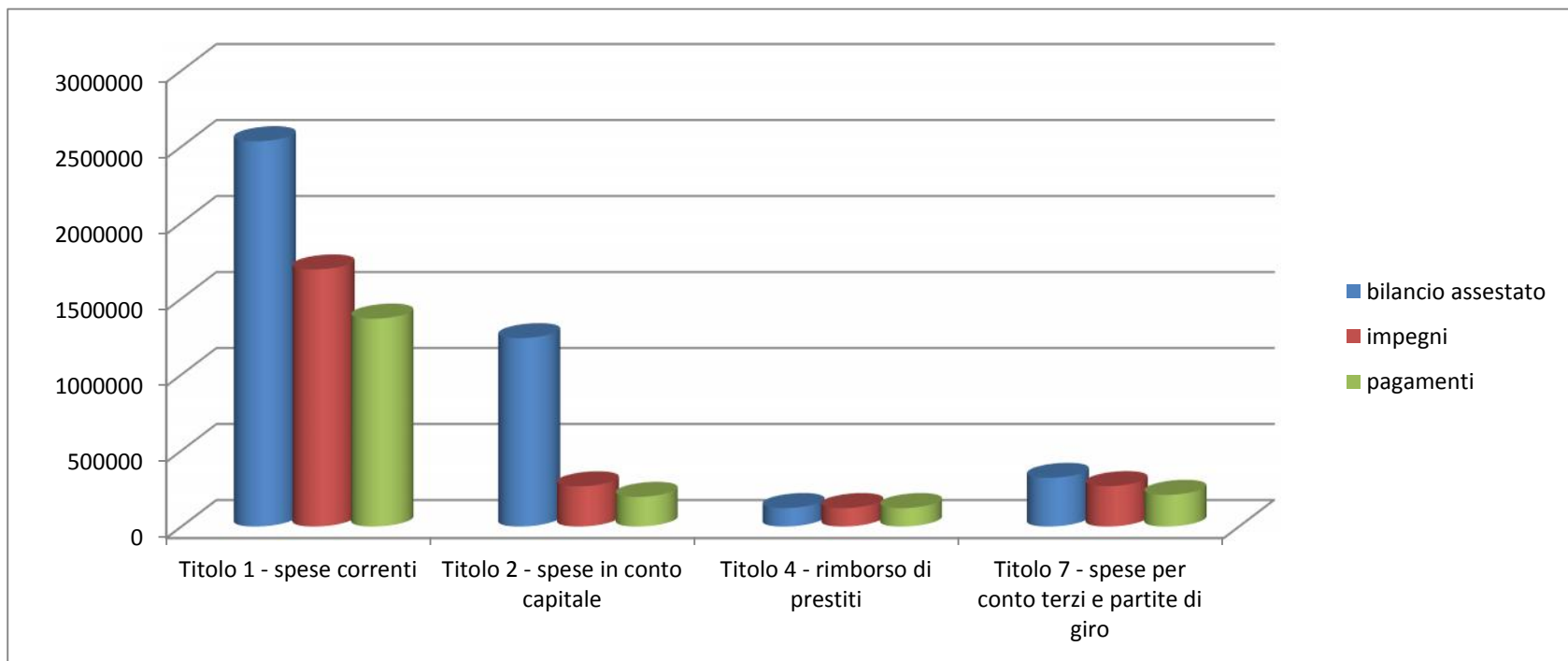
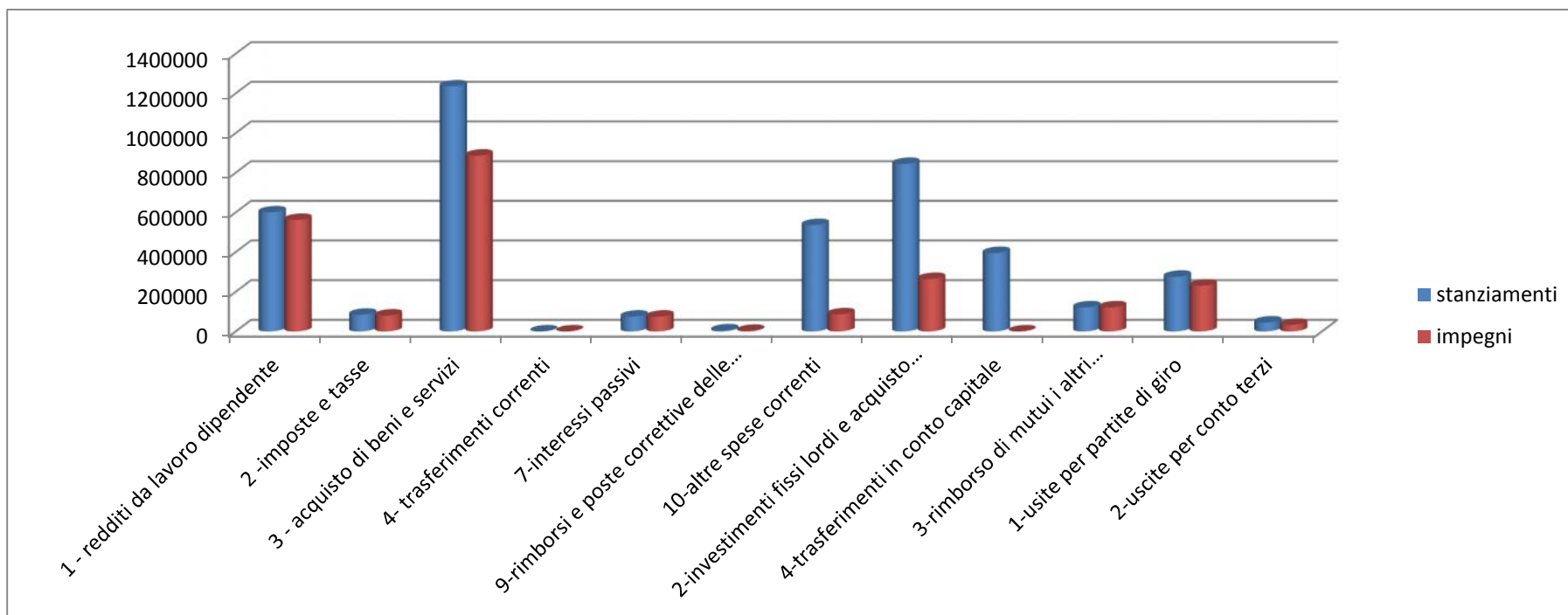


Tabella riepilogativa per titoli e Macroaggregati

TITOLO	MACROAGGREGATO	Stanziamiento	Impegni	economie	
1 SPESE CORRENTI	1 – redditi da lavoro dipendente	600.029,09	562.100,80	37.928,29	
	2- imposte e tasse a carico dell'ente	83.869,99	79.747,85	4.122,14	
	3 – acquisto di beni e servizi	1.235.136,40	885.950,85	349.185,55	
	4 – trasferimenti correnti	0,00	0,00	0,00	
	7 – interessi passivi	74.497,13	74.497,13	0,00	
	9 – rimborsi e poste correttive delle entrate	5.400,00	2.844,87	2.555,13	
	10 – altre spese correnti	535.904,35	86.232,06	449.672,29	
	totale	2.534.836,96	1.691.373,56	843.463,40	
	2 SPESE IN CONTO CAPITALE	2 – investimenti fissi lordi e acquisto di terreni	844.289,85	264.434,53	579.855,32
		4 – altri trasferimenti in conto capitale	0,00	0,00	0,00
5 – altre spese in conto capitale		395.017,52	0,00	0,00	

	totale		264.434,53	579.855,48
4 RIMBORSO DI PRESTITI	3 – rimborso mutui e altri finanziamenti a medio lungo termine	121.175,56	121.175,56	0,00
	totale	121.175,56	121.175,56	0,00
5 CHIUSURA ANTICIPAZIONI DA ISTITUTO TESORIERE/CASSIERE	1 – chiusura anticipazioni ricevute da istituto tesoriere/cassiere	0,00	0,00	0,00
	totale	0,00	0,00	0,00
7 SPESE PER CONTO TERZI E PARTITE DI GIRO	1 – uscite per partite di giro	275.329,14	230.481,77	44.847,37
	2 – uscite per conto terzi	45.000,00	35.056,00	9.944,00
	totale	320.329,14	265.537,77	54.791,37
	TOTALE	4.215.649,03	2.342.521,42	1.478.110,09



Dall'analisi delle entrate si evince che quelle accertate sulle stanziare sono pari al 69,09%..Sono state accertate le entrate del titolo 2 per € 100,51 e del titolo 4 per il 100% per contributi regionali, le entrate extratributarie per il 86,65% riferite essenzialmente a canoni e licenze e obblighi ittiogenici poi le partite di giro per l'83,20%.

Sono state accertate maggiori entrate per complessivi € 4.387,55 nella titolo 2 per differenza tra minor contributo regionale per lo studio e monitoraggio al fine di risolvere la riserva scientifica sulla specie di interesse comunitario Austrapotamiobus Torrentium di € 3.000,00 e la maggiore entrata dall'ARPA per monitoraggi effettuati da ETPI di € 7.387,12.

Minori entrate di € 191.674,01 al titolo 3 per differenza tra minori entrate da canoni per l'esercizio della pesca ed il rilascio di licenze per € 149.510,00, da proventi dalla prestazione di servizi (recuperi pesce) di e 2.454,76, da canoni laghetti per € 1.560,00,e da affitto immobili per e 136,40, di € da interessi di mora equitalia per e 30,00, da recuperi e rimborsi diversi per € 81.558,09 e da altre entrate eventuali per e 6.569,79, e da maggiori entrate dall'assolvimento di obblighi ittiogenici per e 22.882,84, da oblazioni (sanzioni) per € 3.356,67, da interessi attivi per € 480,96, da recuperi e rimborsi di spese di funzionamento per € 598,11 e da recuperi di somme erogate su capitoli della spesa per e 23.126,45. Minori entrate anche per le partite di giro per totali € 53.803,94.

Le spese impegnate sullo stanziato sono pari al 55,578%. Tale percentuale è ridotta perchè i provvedimenti di variazione di bilancio, che applicavano l'avanzo disponibile alle spese di investimento e stanziavano le maggiori risorse assegnate all'Ente dalla Regione, sono stati approvati dalla Giunta regionale solo a partire dal mese di ottobre non consentendo l'avvio delle procedure di gara per l'acquisto di mezzi stradali e di concludere quelle per i lavori di ristrutturazione degli impianti ittici. Per il Piano Gestione Ittica gli impegni dovevano attendere l'avvio operativo e le procedure amministrative per la realizzazione del medesimo..

Queste spese di investimento sono ricomprese in parte nell'avanzo vincolato per l'anno 2017 ed in parte nel fondo pluriennale vincolato. Le altre economie sono confluite nell'avanzo disponibile.

Le altre economie si riferiscono per la parte corrente ai fondi accantonati nel bilancio di previsione 2016 non utilizzati, alle spese riferite agli organi istituzionali alle spese e servizi di rappresentanza , alle spese per le utenze, alle spese condominiali, alla manutenzione dei mazzi di trasporto e carburante, alla manutenzione ordinaria dei beni immobili, alla cancelleria e materiale di consumo, alle imposte e tasse, alle spese per la partecipazione a corsi, alle spese legali, alle assicurazioni, per la spedizione dei bollettini postali, e la riscossione di canoni, per la formazione, per le spese riferite ai , per acquisto mangime e vestiario personale salariato, per rimborso spese agli operatori ittici, per acquisto equipaggiamento organizzazione di convegni, acquisto materiale divulgativo, spese per Piano Anguilla, eccetera,

Le riscossioni sulla competenza mostrano le seguenti risultante:

ENTRATA	accertamenti	riscossioni	%
Titolo 2 – trasferimenti correnti	862.836,55	662.836,55	76,82
Titolo 3 – Entrate extratributarie	1.243.539,95	1.195.829,16	96,13
Titolo 4 – entrate in conto capitale	539.500,00	139.500,00	25,86
Titolo 7 – anticipazioni da istituto tesoriere/cassiere	0,00	0,00	0,00
Titolo 9 – entrate per conto terzi e partite di giro	266.525,20	212.761,44	79,78
totale	2.912.401,70	2.210.927,15	75,91
SPESA	impegni	pagamenti	
Titolo 1 – spese correnti	1.691.373,56	1.367.639,67	80,86

Titolo 2 – spese in conto capitale	264.434,53	195.074,05	73,77
Titolo 4 – rimborso di prestiti	121.175,56	121.175,56	100
Titolo 5 – chiusura di anticipazioni da istituto tesoriere/cassiere	0,00	0,00	0,00
Titolo 7 – spese per conto terzi e partite di giro	265.537,77	208.330,72	78,46
totale	2.342.521,42	1.892.220,00	80,78

Le entrate in competenza sono state riscosse per il 75,91%. Il non riscosso si riferisce per il 23,18% al titolo 2 al trasferimento regionale per la predisposizione del Piano di Gestione Ittica, al titolo 3 per il 3,87% ai canoni, ai proventi da recupero pesce, dai proventi derivanti dagli obblighi ittogenici, dalle sanzioni, dai recuperi di somme erogate su capitoli di spesa. Al titolo 4 per il 74,14% si riferisce al finanziamento regionale per interventi straordinari per l'impianto di Flambro, al titolo 7 per il 24,09% alle partite di giro.

Le spese in competenza sono state pagate per l'80,78%. Il non pagato si riferisce al titolo 1 per il 19,14 alle spese per utenze e generali di funzionamento, incarichi professionali fondi accantonati, produzione materiale divulgativo, vestiario, spese per la formazione, spese personale operaio, manutenzione ordinaria di attrezzature e dei mezzi di trasporto, carburante, esami virologici, acquisto di mangime, imposte, al titolo 2 per il 23,23% alla manutenzione straordinaria di immobili e all'acquisto dei mezzi di trasporto, e al titolo 7 per il 21,54% alle partite di giro.

Analisi delle principali voci di entrata del conto del bilancio

Di seguito le principali voci del conto del bilancio che hanno determinato un'entrata:

-) i trasferimenti della Regione a copertura delle spese per il personale operaio per 600.000,00 riscossi dalla Regione e rendicontati,
-) per Piano di Gestione Ittica per € 200.000,00 non riscossi
-) per Piano Anquilla per euro 55.449,00 riscossi dalla Regione e rendicontati,
-) per interventi straordinari per impianto ittico di Polcenigo per euro 139.500,00 riscossi dalla Regione e rendicontati;
-) per interventi straordinari per impianto ittico di Flambro per euro 400.000,00 non riscossi dalla Regione per euro 920.990,00 per canoni per l'esercizio della pesca e rilascio licenze ed autorizzazioni nelle acque interne accertate riscossi per euro 919.719,80. Rispetto allo stanziato sono stati accertati euro 149.510,00 in meno pari al 13,97;
-) per proventi derivanti dall'assolvimento degli obblighi ittogenici accertati per euro 192.882,84 e riscossi per euro 165.511,34. Si è registrata una maggiore entrata di € 22.882,84 rispetto allo stanziato.

Analisi delle principali voci di spesa del conto del bilancio

Di seguito le principali voci del conto del bilancio che hanno determinato una spesa si riferiscono a:

-) Le indennità agli organi collegiali impegnate per euro 27.300,71 e pagate per euro 24.017,76;
-) Gli incarico libero professionali impegnati per euro 30.414,99 e pagati per euro 7.500,00;
-) Acquisto e stampa dei documenti di pesca impegnati per euro 13.484,15 e pagati per euro 9.409,35;

-) Vestiario per le guardie volontarie impegnato e pagato per euro 28.020,06 ;
-) Formazione alle guardie volontarie impegnato per euro 26.192,42 pagato per euro 5.071,92
-) Assicurazioni impegnato e pagato per euro 66.868,10;
-) IVA impegnata per euro 19.363,96 (compresa la compensazione con il credito anno precedente) e pagata per euro 14.198,59, riguarda n. 106 fatture emesse per un imponibile di euro 209.181,11 di cui 63 per obblighi ittogenici e n. 43 per recupero pesce. A fine anno il credito IVA ammonta ad euro 9.025,35;
-) voce stipendiale corrisposta al personale operaio a tempo determinato ed indeterminato impegnata per euro 318.701,16 e pagata per euro 294.494,38, alle indennità ed altri compensi impegnati per euro 74.252,00 e pagati per euro 69.788,30, ai contributi obbligatori per euro 93.887,36 e pagati per euro 49.343,92, all'IRAP per euro 36.733,47 e pagati per euro 31.947,03.
-) energia elettrica impianti ittici impegnata per euro 135.000,00 e pagata per euro 58.486,37;
-) acquisto mangime per impianti ittici impegnati per euro 124.088,87 e pagati per euro 123.369,72;
-) produzione di materiale divulgativo e promozionale (quaderni tecnici, notiziario, ecc) impegnati per euro 26.294,88 e pagati per euro 9.024,88, La spesa si è ridotta rispetto a quella dello scorso anno perché ha riguardato la produzione di soli 1 numero del Notiziario
-) manutenzione automezzi impegnati euro 36.955,53;
-) carburante impegnati euro 37.095,50.

PIANO DI ATTIVITA', PIANO DELLE PRESTAZIONI, CONTROLLO DI GESTIONE

Con delibera n. 4/CD/2017 del 14/3/2017 approvata dalla Giunta regionale con deliberazione n. 674 del 7/4/2017 e successive variazioni è stato approvato il Piano delle attività 2017 (allegato al bilancio di previsione 2017-2019), e con delibera dalla Giunta regionale n. 479 del 17/3/2017 il Piano della prestazione. 2017.

La pianificazione globale e strategica alla base del controllo di gestione, si è materializzata nel Piano annuale delle attività 2017 , che è stato aggiornato in sede di variazioni di bilancio, ed ha tenuto conto oltre che degli obiettivi da raggiungere nel medio lungo periodo, anche delle risorse disponibili a bilancio di previsione 2016, dei risultati del controllo di gestione del 2016, compatibilmente agli obiettivi di qualità ed in un'ottica di soddisfazione degli stackholders.

La Relazione sulla prestazione evidenzia a consuntivo i risultati raggiunti rispetto ai singoli obiettivi programmati nel Piano delle attività 2017 ed alle risorse stanziare nel bilancio di previsione 2017-2019 con rilevazione degli scostamenti.

Tra gli obiettivi raggiunti e rendicontati alla Regione:

-) esecuzione dei lavori di adeguamento dell'impianto ittico di Polcenigo al fine di soddisfare ogni esigenza di ripopolamento dei corsi d'acqua della regione;
-) allineamento della produzione di fauna ittica alle richieste espresse dal consiglio direttivo dell'ETPI tramite l'approvazione del Piano annuale dei ripopolamenti di cui alla delibera n. 19/CD/2016 del 19/12/2016;
-) vigilanza sui corsi d'acqua idonea a prevenire azioni di bracconaggio e trasgressioni alle norme di pesca.

Inoltre si sono raggiunti anche i seguenti obiettivi:

-) attività relativa all'esecuzione del Piano di gestione ittica, previsto dall'articolo 6 ter della LR 19/71 per lo sviluppo delle popolazioni ittiche autoctone in natura. Monitoraggio impatto introduzione specie alloctone a fini di pesca sportiva;
-) manutenzione ordinaria e straordinaria, efficace ed evolutiva dello stato degli impianti e degli altri immobili di proprietà dell'ETPI;
-) mantenimento e sviluppo delle popolazioni ittiche nell'ambiente naturale, attraverso i processi autorizzativi di competenza, la regolazione dell'azione di immissione nei corsi naturali, la produzione degli allevamenti dell'ente;
-) attività divulgativa, di comunicazione e di formazione;
-) gestione degli interventi di recupero della fauna ittica.

Nel modello del controllo di gestione le informazioni sono state aggregate a partire da una classificazione analitica che ha consentito di rilevare sistematicamente sia "fatti esterni" (legati alle variabili difficilmente prevedibili a priori e anche di natura contabile) sia "fatti interni" (di natura esclusivamente gestionale connaturati ai processi gestionali individuati), consentendo di intervenire con interventi mirati sugli scostamenti e conseguire l'obiettivo dell'economicità con i risparmi di spesa. Il budget ha riclassificato le risorse utilizzate secondo una logica differente da quella utilizzata per il bilancio di previsione, sebbene sia stato sempre garantito il raccordo tra le due rappresentazioni.

Il budget ha inoltre offerto un valido supporto per lo sviluppo ed il coordinamento dei piani di breve termine da parte dei centri di responsabilità, ha motivato il personale nel conseguimento degli obiettivi, ha consentito la loro formazione in relazione al nuovo linguaggio economico-finanziario della contabilità armonizzata.

Sull'andamento della spesa nel corso del 2017 hanno influito i ritardi nell'approvazione dei documenti contabili (bilancio di previsione 2017 e pluriennale 2017-2019 approvato nel mese di aprile, Rendiconto generale approvato nel mese di settembre, variazione per applicazione dell'avanzo approvata a settembre, 2° variazione di bilancio approvata a novembre).

In particolare le risorse per le spese di investimento si sono potute utilizzare solo a partire dal mese di ottobre non consentendo la definizione delle gare e quindi l'impegno delle risorse entro l'anno, con la conseguenza che queste confluiranno nell'avanzo di amministrazione per il 2018 (disponibile solo dopo l'approvazione del Rendiconto 2017), e in parte nel Fondo pluriennale vincolato.

Dall'analisi di questi fattori e attraverso i risultati del controllo di gestione, ne consegue che nel 2018 dovrà essere posta particolare attenzione ai tempi di approvazione dei documenti contabili e conseguente disponibilità delle risorse, affinché l'attività programmata dall'ente possa realizzarsi efficacemente.

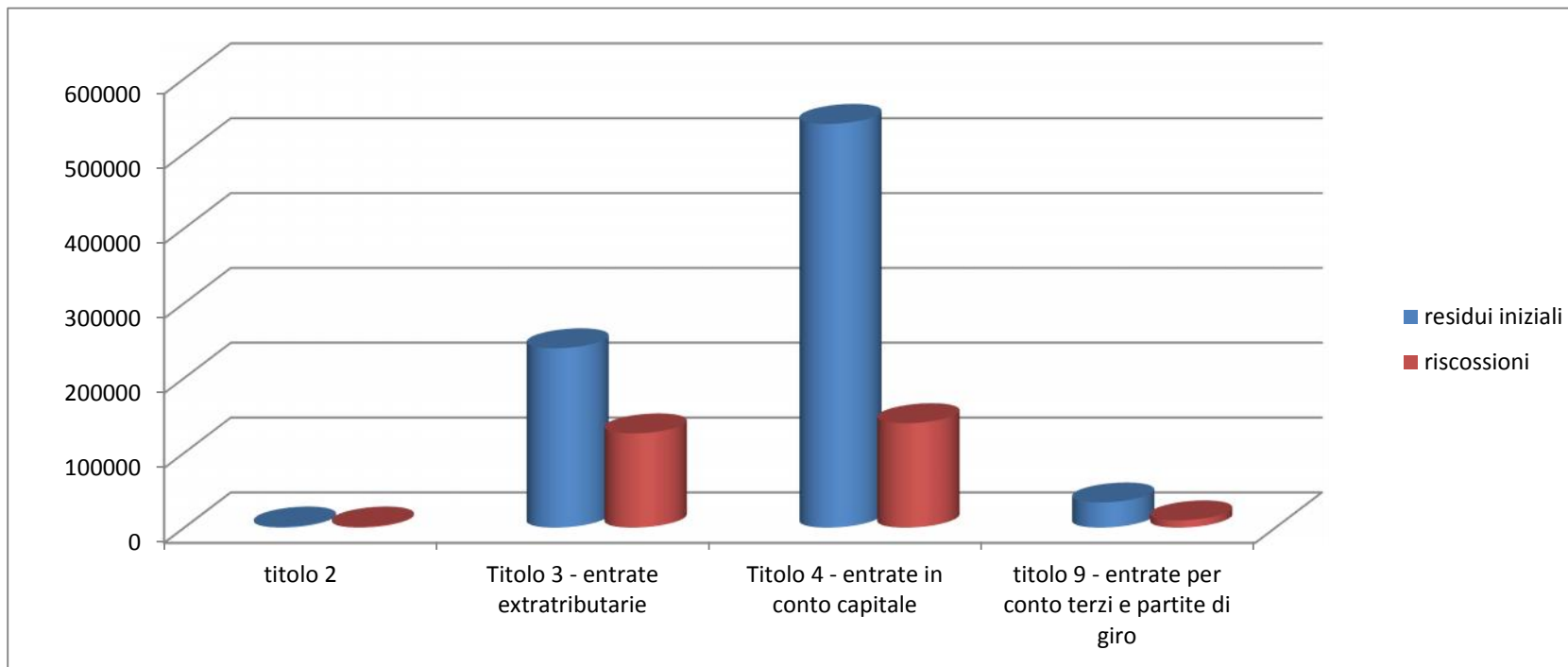
Quanto ai criteri adottati nel corso del 2017 per il contenimento delle spese correnti, in particolare per le "spese generali di funzionamento" si è puntato sulla revisione e razionalizzazione dei contratti di somministrazione dell'energia elettrica, gas, telefonia fissa e mobile, assicurazioni. L'Ente ha aderito alla Consip per la fornitura di energia elettrica per uniformare le tariffe e le cadenze di pagamento di tutte le utenze. Tale adesione ha permesso di avere una visione d'insieme sui consumi complessivi e sulle spese ad essi correlate, e di stimare con maggiore precisione l'andamento.

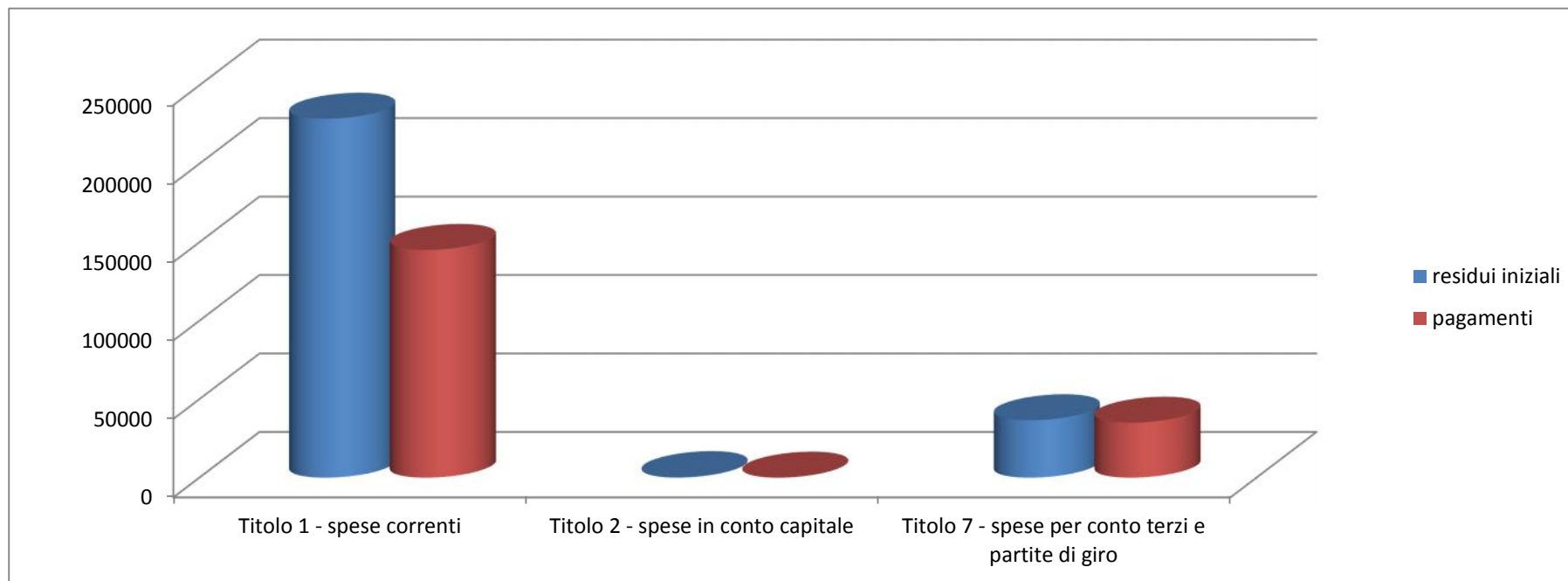
Per la carta, cancelleria e altri materiali di consumo si è intervenuti per ridurre le spese con risultati significativi, attraverso l'eliminazione di materiali non strettamente necessari, e l'acquisto di prodotti di marche meno note, ma equivalenti a livello prestazionale.

Per le spese riferite alla manutenzione dei mezzi di trasporto e per l'acquisto di carburante si è registrata una riduzione dei costi rispetto alla programmazione, per effetto della riorganizzazione dell'attività di recupero della fauna ittica, che dal 2017 viene svolta dalle ditte esecutrici di lavori in alveo e non più dall'Ente; inoltre la sentenza della Corte Costituzionale n. 98/2017 ha reso impossibile la semina di specie alloctone, riducendo l'attività di uscita sul territorio con gli automezzi.

GESTIONE DEI RESIDUI

ENTRATA	Residui iniziali	riscosso	%
Titolo 2 – trasferimenti correnti	1.386,48	1.386,48	100
Titolo 3 – Entrate extratributarie	239.599,48	125.910,42	52,55
Titolo 4 – entrate in conto capitale	539.500,00	139.500,00	25,86
Titolo 7 – anticipazioni da istituto tesoriere/cassiere	0,00	0,00	0
Titolo 9 – entrate per conto terzi e partite di giro	33.594,64	9.646,96	28,72
totale	276.044,60	136.943,86	49,61
SPESA			
Titolo 1 – spese correnti	228.724,23	145.114,12	63,45
Titolo 2 – spese in conto capitale	344,04	0,00	0
Titolo 4 – rimborso di prestiti	0,00	0,00	0
Titolo 5 – chiusura di anticipazioni da istituto tesoriere/cassiere	0,00	0,00	0
Titolo 7 – spese per conto terzi e partite di giro	36.597,10	35.030,17	95,72
totale	265.665,37	180.144,29	67,81





I residui attivi sono stati riscossi per il 49,61%. Tra le entrate extratributarie, riscosse per il 52,55% appaiono i proventi da recupero pesce riscossi per il 33,48% da riscuotere i residui riferiti agli anni 2011, 2012, 2015, 2016, per euro 2.682, , i proventi da obblighi ittiogenici riscossi per il 26,07% da riscuotere i residui riferiti agli anni 2007, 2008, 2010, 2012,2014, 2015, 2016 per euro 91.597,95in quanto trattasi di ditte soggette a procedura fallimentare per le quali il credito è ammesso allo stato passivo in via chirografaria, alcune in corso definizione tramite l'Avvocatura della Regione, altra per dilazioni nei pagamenti distribuiti in più annualità, le oblazioni (sanzioni) riscosse per il 12,16% da riscuotere € 17.467,23 per posizioni affidate a Equitalia per il recupero. Nel bilancio di previsione sono state accantonate le somme nel Fondo crediti di dubbia esigibilità che coprono l'eventuale mancato recupero dei crediti.

I residui passivi sono stati pagati per il 67,81%. Le somme ancora dovute si riferiscono principalmente agli oneri a carico del datore di lavoro per personale operaio che vengono solitamente pagati all'INPS con sfasamento temporale di 6 mesi, per incarichi a professionisti, per la formazione, per la produzione di materiale divulgativo e promozionale. Non sono presenti residui passivi con anzianità superiore ai cinque anni.

RISULTATO DI AMMINISTRAZIONE E FONDO CASSA

Di seguito il risultato di amministrazione al 31 dicembre 2017:

	Residui	Competenza	totale
Fondo cassa al 1 gennaio 2016			1.051.777,70
Riscossioni	136.943,46	2.210.809,63	2.347.871,01
Pagamenti	180.144,29	1.892.252,13	2.072.364,29
Fondo cassa al 31 dicembre 2016			1.327.284,42
Residui attivi	139.100,74	701.592,07	840.575,29
Residui passivi	47.269,90	450.269,29	497.571,32
Fondo pluriennale vincolato			395.017,52
Risultato di amministrazione			1.275.270,87

Il Servizio di Tesoreria dell'Ente Tutela Pesca è stato affidato, a far data dall'1/1/2016 ad Unicredit Banca Spa. L'Ente ha attivato i seguenti conti correnti bancari

-) n. 000000774039 dedicato ai movimenti riferiti all'attività ordinaria dell'Ente;
-) n. 000101614251 dedicato ai movimenti riferiti al Progetto Life Rarity;
-) n. 000000251246 per servizio pagonline sul quale confluiscono tutti i pagamenti on line effettuati dai pescatori per canoni, licenze ed autorizzazioni di pesca.

SPESE PERSONALE OPERAIO

L'imputazione degli impegni nel 2017, così come previsto al punto 5.2 dei principi contabili del D.Lgs 118/2011, sono avvenute all'inizio dell'esercizio, per l'intero importo risultante dai trattamenti fissi e continuativi, comunque denominati, in quanto caratterizzati da una dinamica salariale predefinita dalla contrattazione collettiva nazionale. La quota riferita al Fondo rinnovi contrattuali accantonata nel risultato di amministrazione nel 2017 non è stata utilizzata in quanto non è avvenuta alcuna sottoscrizione di nuovo contratto. Le somme non utilizzate concorrono alla determinazione dell'attuale risultato di amministrazione.

L'Ente ha provveduto alla disaggregazione delle spese per il personale, che era composto da 14 dipendenti a tempo indeterminato e da un dipendente a tempo determinato, come richiesto dalla normativa, tutte ricomprese nella missione 16, programma 2, titolo 1 e macroaggregati 1, 2 e missione 20 per i fondi accantonati per TFR e rinnovi contrattuali.

Il pagamento degli stipendi di dicembre e delle spese collegate avviene a gennaio, ed i contributi obbligatori vengono pagati con uno sfasamento temporale di sei mesi, perciò il 2° semestre 2017 verrà pagato nel 2018. Il premio anno 2017 verrà imputato al 2018 come previsto dal punto 5.2 del D.Lgs 118/2011.

L'elaborazione dei cedolini degli stipendi è stata affidata alla Confagricoltura di Udine.

Di seguito il dettaglio delle spese rendicontate alla Regione per € 601.832,98, come risulta dagli allegati al Rendiconto, a fronte di totali € 600.000,00 trasferiti.

capitoli	descrizione	previsto (A)	Totale impegnato (B)	pagato su impegnato (C)	da pagare - RESIDUI su impegnato (D)	ECONOMIE (A-B=E)
500/1	voce stipendiale corrisposta al personale operaio a tempo indeterminato (spesa obbligatoria)	302.920,78	302.800,92	271.921,37	30.879,55	119,86
500/3	straordinario per il personale operaio a tempo indeterminato (spesa obbligatoria)	31.500,00	31.331,64	26.116,84	5.217,80	168,36
500/4	indennità e altri compensi corrisposti al personale a tempo indeterminato (spesa obbligatoria)	74.500,00	71.963,48	67.463,48	4.500,00	2.536,52
500/5	buoni pasto corrisposti al personale operaio (spesa obbligatoria)	26.000,00	23.889,00	21.875,00	2.014,00	2.111,00
500/7	voce stipendiale corrisposta al personale operaio a tempo determinato (spesa obbligatoria)	25.000,00	25.000,00	22.573,01	2.426,99	0,00
500/9	straordinario per il personale operaio a tempo determinato (spesa obbligatoria)	3.500,00	2.398,04	1.910,30	487,74	1.101,96
500/10	indennità ed altri compensi corrisposti al personale operaio a tempo determinato (spesa obbligatoria)	3.500,00	3.053,89	2.324,82	729,07	446,11
500/11	contributi obbligatori per il personale operaio (spesa obbligatoria)	105.495,30	98.377,54	49.343,92	49.033,62	7.117,76
500/14	assegni familiari a personale operaio (spesa obbligatoria)	2.100,00	1.285,00	1.155,00	130,00	815,00
500/15	Indennità di servizio erogata direttamente dal datore di lavoro al personale operaio	10.000,00	0,00	0,00	0,00	10.000,00
500/17	liquidazioni per fine rapporto di lavoro al personale operaio (spesa obbligatoria)	0,00	0,00	0,00	0,00	0,00
519	servizi di consulenza e prestazioni professionali personale operaio (spesa di funzionamento)	5.000,00	5.000,00	2.241,75	2.758,25	0,00
512	spese per I.R.A.P. personale operaio (spesa obbligatoria)	37.000,00	36.733,47	31.947,03	4.786,44	266,53
	totale	626.516,08	601.832,98	498.869,52	102.963,46	24.683,10

RIEPILOGO COSTI

	descrizione	previsto (A)	Totale impegnato (B)	pagato su impegnato (C)	da pagare su impegnato RESIDUI (D)	ECONOMIE (A-B=E)
	Fondi Regione	600.000,00	600.000,00	498.869,52	101.130,48	0,00

	Fondi ETP	26.516,08	1.832,98	0,00	1.832,98	24.683,10
TOTALE COMPL		626.516,08	601.832,98	498.869,52	101.963,46	24.683,10
	STIPENDI	479.020,78	461.721,97	415.329,82	46.383,15	17.298,81
	ONERI	105.495,30	98.377,54	49.343,92	49.033,62	7.117,76
	IRAP	37.000,00	36.733,47	31.947,03	4.786,44	266,53
	INCARICHI (Confagricoltura)	5.000,00	5.000,00	2.241,75	2.758,25	0,00
TOTALE COMPL		626.516,08	601.832,98	498.862,52	102.961,46	24.683,10

CONTENIMENTO DELLA SPESA

L'Ente è soggetto al contenimento della spesa in materia di studi e incarichi di consulenze. Il tetto di spesa previsto corrispondente ad una riduzione del 75% del limite di spesa per l'anno 2013 è pari ad € 50.546,92. L'Ente nel 2017 ha sostenuto spese per € 23.500,00 con un risparmio di € 27.046,92. Il prospetto è allegato al Rendiconto.

Di seguito il dettaglio degli impegni:

capitolo	Descrizione capitolo	Descrizione impegno	impegno
107	Incarichi e consulenze	Incarico individuale per consulenza e assistenza fiscale dell'ETP per l'anno 2015-2016 al dott. Marco Carlin	10.000,00
506	Incarichi e prestazioni professionali impianti	Incarico trimestrale al dott. Fabris per consulenza e assistenza medico-veterinaria agli allevamenti ittici	13.500,00
	totale		23.500,00

Di seguito i conteggi:

totale impegni 2007/2008/2009 euro 202.187,67

media del triennio 37.395,89

75% della media/massa spendibile euro 50.546,92

Impegni 2017 euro 23.500,00

Risparmio euro 27.046,92

TEMPO MEDIO DEI PAGAMENTI, INDICE DI TEMPESTIVITA' DEI PAGAMENTI E MANDATO INFORMATICO

In base all'articolo 41 del D.L. 24 aprile 2014 n. 66 "a decorrere dall'esercizio 2014, alle relazioni ai bilanci consuntivi o di esercizio delle pubbliche amministrazioni, di cui all'articolo 1, comma 2, del decreto legislativo 30/3/2001 n. 165, deve essere allegato un prospetto, sottoscritto dal rappresentante legale e dal responsabile finanziario, attestante l'importo dei pagamenti relativi a transazioni commerciali effettuati dopo la scadenza dei termini previsti dal decreto legislativo 9/10/2002, n. 231, nonché l'indicatore annuale di tempestività dei pagamenti di cui all'articolo 33 del decreto legislativo 14/3/2013 n. 33. In caso di superamento dei predetti termini, le medesime relazioni devono indicare le

misure adottate o previste per consentire la tempestiva effettuazione dei pagamenti. L'organo di controllo di regolarità amministrativa e contabile deve verificare le attestazioni di cui al primo periodo dandone atto nella propria relazione.

A fronte di n. 202 fatture per un ammontare complessivo di € 368.706,36 **il tempo medio dei pagamenti è pari a giorni 20,40** calcolato come media ponderata del numero dei giorni tra la data di decorrenza del pagamento e la data di ordinazione del pagamento al tesoriere – e **l'indice di tempestività dei pagamenti è pari al -6,31**.calcolato come media ponderata del numero dei giorni tra la data di scadenza del pagamento e la data di ordinazione del pagamento al tesoriere..

Le attestazioni periodiche sui tempi di pagamento e sugli indici di tempestività dei pagamenti hanno evidenziato pertanto che in corso d'anno i valori si sono attestati a un buon livello.

Di seguito il dettaglio

trimestre 2017	Tempi medi di pagamento gg	Indice di tempestività	n. fatture	Importo €
1	35,55	0,28	34	44.519,71
2	10,07	-1,22	8	3.971,09
3	29,30	-1	65	82.182,24
4	6,71	-23,32	95	238.033,32
Media annua	20,40	-6,31	202	368.706,36

PRESTITO CASSA DEPOSITI E PRESTITI

Il 14 giugno 2011 l'Ente Tutela Pesca ha stipulato un contratto di prestito (n. 01/69.03/004.04 Rep. n. 27/ETP/2011) con la Cassa Depositi e Prestiti Spa con sede in Roma, per l'importo di € 1.464.146,00 al saggio del 4,618% con importo rata semestrale di 65.224,23 per n. 32 rate (dal 31/12/2011 fino al 30/06/2027), per lavori di ristrutturazione e riqualificazione dell'allevamento ittico di Polcenigo (PN).

Per il predetto prestito la Regione Friuli Venezia Giulia ha prestato garanzia fidejussoria con DGR 974 del 26/5/2011 sull'importo di € 2.232.000,00 di cui € 1.464.146,00 per quota capitale ed € 767.854,00 per quota interessi.

Il prestito di € 1.464.146,00 è stato interamente riscosso dall'Ente nel 2011. A fronte di una spesa complessiva di Euro 2.087.175,36 – di cui € 1.464.146,00 per quota capitale ed € 623.029,36 per quota interessi – nel corso del 2017 sono state pagate la 12° e 13° rata dell'ammortamento per complessive € 130.448,46 di cui € 81.702,16 per quota capitale ed € 48.746,30 per quota interessi, interamente coperte dal trasferimento annuale della Regione.

Complessivamente l'Ente ha pagato euro 847.914,98, di cui euro 470.084,02 per quota capitale, ed euro 377.830,97 per quota interessi.

Piano di ammortamento:

N. RATA	SCADENZA	QUOTA CAPITALE	QUOTA capitale per anno	QUOTA INTERESSI	QUOTA interessi per anno	RATA SEMESTRALE	RATA ANNUALE
1	31/12/2011	31.417,10	31.417,10	33.807,13	33.807,13	65.224,23	65.224,23
2	30/06/2012	32.142,52	65.027,21	33.081,71	65.421,25	65.224,23	130.448,46
3	31/12/2012	32.884,69		32.339,54		65.224,23	
4	30/06/2013	33.644,00	68.064,84	31.580,23	62.383,62	65.224,23	130.448,46
5	31/12/2013	34.420,84		30.803,39		65.224,23	
6	30/06/2014	35.215,62	71.244,37	30.008,61	59.204,09	65.224,23	130.448,46
7	31/12/2014	36.028,75		29.195,48		65.224,23	
8	30/06/2015	36.860,65	74.572,41	28.363,58	55.876,05	65.224,23	130.448,46
9	31/12/2015	37.711,76		27.512,47		65.224,23	
10	30/06/2016	38.582,53	78.055,93	26.641,70	52.392,53	65.224,23	130.448,46
11	31/12/2016	39.473,40		25.750,83		65.224,23	
12	30/06/2017	40.384,84	81.702,16	24.839,39	48.746,30	65.224,23	130.448,46
13	31/12/2017	41.317,32		23.906,91		65.224,23	
	TOTALE		470.084,02		377.830,97		847.914,98
14	30/06/2018	42.271,34	85.518,73	22.952,89	44.929,73	65.224,23	130.448,46
15	31/12/2018	43.247,39		21.976,84		65.224,23	
16	30/06/2019	44.245,97	89.513,58	20.978,26	40.934,88	65.224,23	130.448,46
17	31/12/2019	45.267,61		19.956,62		65.224,23	
18	30/06/2020	46.312,84	93.695,04	18.911,39	36.753,42	65.224,23	130.448,46
19	31/12/2020	47.382,20		17.842,03		65.224,23	
20	30/06/2021	48.476,26	98.071,83	16.747,97	32.376,63	65.224,23	130.448,46
21	31/12/2021	49.595,57		15.628,66		65.224,23	
22	30/06/2022	50.740,73	102.653,07	14.483,50	27.795,39	65.224,23	130.448,46
23	31/12/2022	51.912,34		13.311,89		65.224,23	
24	30/06/2023	53.110,99	107.448,32	12.113,24	23.000,14	65.224,23	130.448,46
25	31/12/2023	54.337,33		10.886,90		65.224,23	
26	30/06/2024	55.591,98	112.467,57	9.632,25	17.980,89	65.224,23	130.448,46
27	31/12/2024	56.875,59		8.348,64		65.224,23	
28	30/06/2025	58.188,85	117.721,28	7.035,38	12.727,18	65.224,23	130.448,46
29	31/12/2025	59.532,43		5.691,80		65.224,23	
30	30/06/2026	60.907,04	123.220,42	4.317,19	7.228,04	65.224,23	130.448,46

31	31/12/2026	62.313,38		2.910,85		65.224,23	
32	30/06/2027	63.752,14	63.752,14	1.472,09	1.472,09	65.224,23	65.224,23
	TOTALE	1.464.146,00	1.464.146,00	623.029,36	623.029,36	2.087.175,36	2.087.175,36

CONTRIBUTI REGIONALI

Contributi regionali

Contributi	Stanziati	Accertati	Riscossioni	Da riscuotere	Minori entrate
Salariati	600.000,00	600.000,00	600.000,00	0,00	0,00
Piano anguilla	55.449,00	55.449,00	55.449,00	0,00	0,00
Piano gestione ittica	200.000,00	200.000,00	0,00	200.000,00	0,00
Riserva scientifica austropotamiobus torrentium	3.000,00	0,00	0,00	3.000,00	3.000,00
Ristrutt.Polcenigo	139.500,00	139.500,00	139.500,00	0,00	0,00
Ristrutt. Flambro	400.000,00	400.000,00	0,00	400.000,00	0,00
totale	1.397.949,00	1.394.949,00	794.949,00	603.000,00	3.000,00

A fronte di uno stanziamento di e 1.397.949,00 tutto è stato accertato ad eccezione del finanziamento per la riserva scientifica per l'Austropotamiobus Torrentium in quanto non è tra le iniziative di ETPI procedere in tale monitoraggio, Non sono state riscosse le somme per Piano di Gestione Ittica in quanto l'Ente non è stato in grado di rendicontare le spese e per i lavori all'impianto ittico di Flambro perché appena aggiudicata la gara a fine anno
I contributi regionali per salariati e Piano anguilla sono stati rendicontati alla Regione

EQUITALIA

Il 9 maggio 2011 l'Ente ha stipulato il contratto Rep. 19/ETP/2011 con Equitalia Friuli Venezia Giulia S.p.A. con decorrenza fino al 31 dicembre 2013, per provvedere alla riscossione coattiva delle entrate patrimoniali e delle sanzioni amministrative per la violazione delle disposizioni vigenti in materia di pesca nelle acque interne di cui alla legge regionale 09/06/1988 n. 43, articolo 7 e successive modificazioni.

Con deliberazione n. 22/CD/2013 del 20 dicembre 2013 il Consiglio direttivo ha autorizzato la continuazione del dell'attività di Equitalia per il triennio 2014-2015-2016.

Con comunicazione trasmessa via PEC ad Equitalia Nord S.p.A. il 28/01/2016 protocollo di uscita n. 609/UAG, si comunica l'intenzione di avvalersi della facoltà di rinnovo dei servizi on line, per un periodo di tre anni, fino al 31/12/2018;

Il D.L. 22/10/2016 n. 193, convertito con Legge 01/12/2016 n. 225, dispone che a decorrere dal 01/07/2017 le società legate al gruppo Equitalia vengono sciolte e le sue funzioni svolte dall'Agenzia delle Entrate-Riscossioni, l'Ente ha pertanto iscritto a ruolo, fino al 30/06/2017, sanzioni per € 2.737,25.- ed interessi per € 452,84.-

Tenuto conto della nota trasmessa all'Ente da Equitalia, pervenuta il 28/06/2017 protocollo GEN-GEN-2017-3286-A, con la quale ci viene comunicato che l'Ente non rientra nella lista ISTAT delle pubbliche amministrazioni abilitate a richiedere la riscossione dei crediti da parte dell'Agenzia delle Entrate – Riscossioni, non abbiamo più potuto procedere all'iscrizione a ruolo di altri crediti per il 2017.

L'Agente della riscossione versa quanto riscosso, al netto del compenso di sua spettanza, con le modalità e le scadenze decapali previste dall'art. 12 del D.Lgs. 13/4/1999 n. 12 e successive modificazioni. Per la riscossione dei crediti iscritti nei ruoli competono all'Agenzia delle Entrate i compensi ed il rimborso spese previsti dalla normativa tempo per tempo vigente.

Nel corso del 2017:

sono state riscosse sanzioni, che ammontano a :

- € 26,63.- relativi a ruoli iscritti nell'anno 2009;
- € 87,10.- relativi a ruoli iscritti nell'anno 2010;
- € 254,51.- relativi a ruoli iscritti nell'anno 2016;
- € 366,12.- relativi a ruoli iscritti nell'anno 2017;

sono state accertate e riscosse sanzioni, che ammontano a:

- € 52,13.- relativi a ruoli iscritti nell'anno 2015;

sono stati riscossi interessi e mora, che ammontano a:

- € 72,06.- relativi a ruoli iscritti nell'anno 2016;
- € 41,42.- relativi a ruoli iscritti nell'anno 2017;

CASSIERE INTERNO DELL'ETP

Il cassiere interno dell'Ente dispone di apposito Fondo per il pagamento delle minute spese d'ufficio ciascuna di importo non superiore ad € 999,00.

La tenuta delle scritture contabili è disposta su base informatica che garantisce la tracciabilità delle operazioni e le verifiche da parte della ragioneria dell'Ente.

Nel corso del 2017 sono stati presentati dal Cassiere interno n 2 rendiconti per totali € 10.908,09..

CONTI CORRENTI POSTALI

L'Ente ha attivato presso Poste Italiane i seguenti conti correnti postali:

-) n. 207332 dedicato agli introiti da canoni, licenze ed autorizzazioni di pesca;
-) n. 38915518 dedicato agli introiti delle sanzioni irrogate ai pescatori..

Le entrate introitate tramite il servizio dei conti correnti postali, affluiscono ad Unicredit S.p.a. mediante ordinativi di incasso (reversali) sul conto corrente bancario dedicato all'attività ordinaria dell'Ente.

L'Ente ha inoltre attivato il conto corrente bancario on-line n. 100797266 per agevolare i pescatori nel versamento dei canoni e delle licenze. Di seguito le risultanze dei c/c postali e del c/c bancario per i pagamenti online.

RIEPILOGO ANNO 2016

(da c/c postali n. 207332 per canoni, licenze ed autorizzazioni, n. 38915518 per multe, pagonline c/c 100797266)

MESE	cap.501+1904/E			cap.1904/E/S	cap. 501	cap.802/E	cap.201 art 4	cap.403 a 2	
	canoni, licenze ed autorizzazioni	canoni, licenze ed autorizzazioni	canoni+ licenze	IMPOSTA DI BOLLO	canoni+ licenze	multe	spese postali	spese postali	spese postali
	al lordo delle spese postali e dell'imposta di bollo	al lordo dell'imposta di bollo	al lordo delle spese postali e dell'imposta di bollo		AL NETTO dell'imposta di bollo	al lordo delle spese postali	su c/c 207332	su pagonline	su multe
	C/C postale 207332	PAGONLINE c/c postale 100797266	C=A+B		C-D	C/C postale 38915518			
A	B	C=A+B	D	C-D					
GENNAIO	175.843,00	1.266,00	177.109,00	784,00	176.325,00	2.144,00	1.060,12	0,00	30,94
FEBBRAIO	138.460,00	1.673,00	140.133,00	2.768,00	137.365,00	1.334,00	843,77	0,00	28,25
MARZO	451.636,00	7.021,00	458.657,00	5.760,00	452.897,00	830,00	2.358,77	0,00	25,05
APRILE	76.250,00	2.417,00	78.937,00	2.592,00	76.345,00	1.250,00	430,59	0,00	25,87
MAGGIO	30.989,00	1.964,00	32.953,00	3.056,00	29.897,00	1456,80	200,51	0,00	27,29
GIUGNO	18.818,00	2.615,00	21.433,00	2.976,00	18.457,00	2.882,00	144,99	0,00	28,25
LUGLIO	12.058,00	2.001,00	14.059,00	1.472,00	12.587,00	907,50	94,01	0,00	26,27
AGOSTO	11.967,00	2.456,00	14.423,00	1.456,00	12.967,00	965,00	95,19	0,00	26,89
SETTEMBRE	5.308,00	685,00	5.993,00	3.600,00	2.393,00	2.450,00	67,29	12,47	26,21
Pagato su c/c bancario	60,00	0,00	60,00	0,00	60,00	0,00	0,00	0,00	0,00
OTTOBRE	1.955,00	153,00	2.108,00	1.824,00	284,00	1.135,00	37,61	8,18	26,61
Pagato su c/c bancario	0,00	0,00	0,00	0,00	0,00	60,00	0,00	0,00	0,00
NOVEMBRE	1.449,00	0,00	1.449,00	1.856,00	-407,00	2.245,00	36,99	0,00	29,95
DICEMBRE	1.747,00	1.401,00	3.148,00	1.328,00	1.820,00	2.585,00	40,31	0,00	28,99
pagati in tesoreria	0,00	0,00	0,00	0,00	0,00	60,00	0,00	0,00	0,00

Totale	926.810,00	23.652,00	950.462,00	29.472,00	920.990,00	20.304,30	5.410,15	20,65	330,57
---------------	-------------------	------------------	-------------------	------------------	-------------------	------------------	-----------------	--------------	---------------

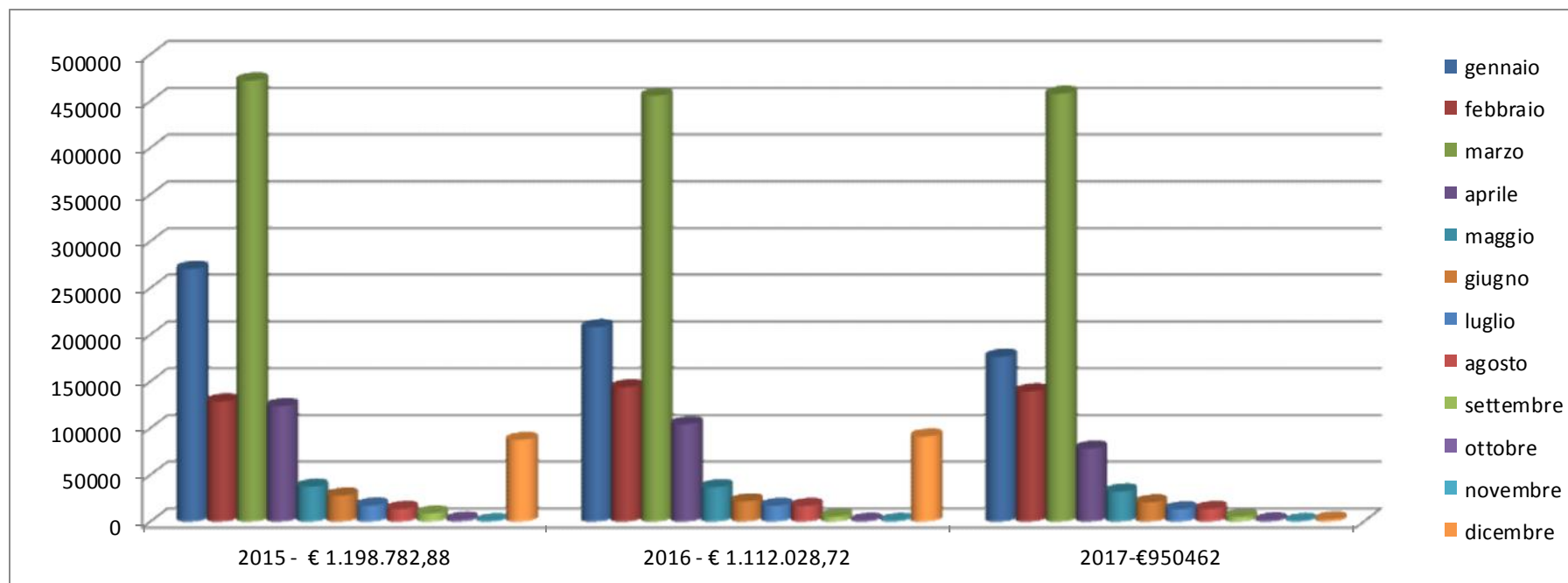
Comparazione entrate da canoni e licenze al lordo dell'imposta di bollo e comparazioni da multe:

MESE	2011	2012	2013	2014	2015	2016	2017	VARIAZIONE CON 2016
GENNAIO	441.179,48	399.380,50	267.495,60	243.618,80	271.248,00	209.094,00	177.109,00	-31.985,00
FEBBRAIO	173.729,49	138.536,16	114.305,72	110.809,62	129.410,00	144.521,00	140.133,00	-4.388,00
MARZO	498.671,84	461.935,44	396.697,85	441.430,28	472.831,38	456.581,00	458.657,00	2.076,00
APRILE	92.784,82	72.396,01	128.680,24	131.793,12	124.330,00	104.979,00	78.937,00	-26.042,00
MAGGIO	41.705,14	41.172,62	37.865,38	65.331,88	38.121,00	37.513,00	32.953,00	-4.560,00
GIUGNO	21.677,36	23.827,90	22.239,02	36.117,00	28.545,00	22.480,00	21.433,00	-1.047,00
LUGLIO	21.317,68	17.919,04	19.982,88	26.421,00	18.046,00	17.829,72	14.059,00	-3.770,72
AGOSTO	23.137,30	22.563,72	17.498,95	19.193,90	14.342,00	17.637,00	14.423,00	-3.214,00
SETTEMBRE	8.801,03	8.124,32	9.000,46	12.665,66	9.503,00	6.307,00	6.053,00	-254,00
OTTOBRE	4.618,28	5.915,34	3.697,73	4.863,00	2.876,50	1.722,00	2.108,00	386,00
NOVEMBRE	3.602,02	3.273,06	1.589,35	3.432,00	1.250,00	1.563,00	1.448,00	-114,00
DICEMBRE	14.775,46	84.834,88	87.741,22	76.219,00	88.280,00	91.802,00	3.148,00	-88.654,00
TOTALE	1.345.999,90	1.279.878,99	1.106.794,40	1.171.895,26	1.198.782,88	1.112.028,72	950.462,00	-161.566,72

MESE	2011	2012	2013	2014	2015	2016	2017	VARIAZIONE CON 2016
GENNAIO	1.025,00	1.717,00	714,00	1.883,00	924,50	2.057,00	2.144,00	87,00
FEBBRAIO	663,00	646,00	1.291,00	408,00	526,00	1.739,00	1.334,00	-405,00
MARZO	1.275,00	901,00	969,00	1.318,00	458,00	1.040,30	830,00	-210,30
APRILE	1.985,00	1.581,00	1.070,00	714,00	717,50	1.409,65	1.250,00	-159,65
MAGGIO	1.377,00	3.247,00	1.632,00	1.836,00	895,00	946,00	1.456,80	510,80
GIUGNO	1.581,00	1.275,00	1.989,00	1.479,00	1.543,00	1.400,00	2.882,00	1.482,00
LUGLIO	357,00	1.819,00	3.315,00	2.738,00	2.264,00	1.277,00	907,50	-369,50
AGOSTO	612,00	2.584,00	1.376,00	3.115,00	860,00	852,00	965,00	113,00

SETTEMBRE	918,00	1.785,00	2.236,00	1.304,00	500,00	975,00	2.450,00	1.475,00
OTTOBRE	408,00	1.326,00	714,00	1.353,00	1.738,66	1.150,00	1.195,00	45,00
NOVEMBRE	304,00	306,00	765,00	764,00	1.714,00	1.027,00	2.245,00	1.218,00
DICEMBRE	255,00	408,00	1.581,00	457,00	1.165,00	2.046,00	2.645,00	599,00
TOTALE	10.760,00	17.595,00	17.652,00	17.369,00	13.305,66	15.918,95	20.304,30	4.385,35

Andamento canoni e licenze dal 2015 al 2017



Riepilogo finale

ENTRATE 2017:	2017
capacità di accertamento (accertato su stanziato)	69,09%
capacità di riscossione (riscosso su accertato)	75,91%
Capacità di riscossione (riscosso sui residui)	49,61%
SPESE 2017:	
capacità di impegno (impegnato su stanziato in competenza)	55,57%
capacità di pagamento sulla competenza (pagato su impegnato in competenza)	80,79%
capacità di pagamento sui residui	67,81%
AVANZO 2017	1.275.270,87
Avanzo di amministrazione 2016	
CONTENIMENTO DELLA SPESA 2017	
Contenimento della spesa in materia di studi e incarichi e consulenza –risparmio	27.046,92
TEMPI DI PAGAMENTO 2016	
Indice tempestività dei pagamenti	-6,31
Tempo medio dei pagamenti	20,40

CONCLUSIONI

Nel corso dell'anno sono stati raggiunti gli obiettivi prefissati dal Piano di attività approvato con il Bilancio di previsione 2017-2019, e sono state poste in essere le condizioni per utilizzare moderni strumenti di controllo e di comunicazione, che risulteranno preziosi nei prossimi anni, che saranno caratterizzati dalla necessità di contenere ulteriormente tutte le spese.

L'insieme delle attività svolte dall'Ente Tutela Pesca nel 2017, illustrate nella presente relazione, evidenzia la costante tensione ad interpretare in modo propositivo il ruolo istituzionale, realizzando e sviluppando nel modo atteso il programma di attività disposto per l'anno medesimo.

Udine, 15 giugno 2018

IL DIRETTORE SOSTITUTO
Gianni MIGHETTI

CONTO DEL BILANCIO PER L'ESERCIZIO FINANZIARIO 2017

NOTA PRELIMINARE

1) PREMESSE

Con la deliberazione del Consiglio direttivo n 10/CD/2017 di data 10/7/2018 con all'oggetto "Rendiconto generale relativo all'esercizio finanziario 2016. Approvazione" approvata dalla Giunta regionale con propria deliberazione n. 1620 di data 1/9/2017 è stato accertato l'avanzo di amministrazione relativo all'esercizio finanziario 2016 per complessive euro 1.062.156,93

Con la deliberazione del Consiglio direttivo n.16/CD/2017 del 24/10/2017 con all'oggetto "Variazioni al bilancio di previsione pluriennale 2017-2019 e al bilancio annuale 2017 e al Piano delle attività 2017. Approvazione", approvata dalla Giunta regionale con deliberazione n.2233 del 17/11/2017 è stato applicato il suddetto avanzo come di seguito specificato:

capitolo	art.	descrizione	stanziamento a bilancio				variazioni per applicazione avanzo				stanziamento definitivo			
			competenza			cassa	2.018,00			cassa	competenza			cassa
			2017	2018	2019	2017	2017	2017	2019	2017	2017	2018	2019	2017
		APPLICAZIONE AVANZO DISPONIBILE												
1307		finanziamento all'Ente Tutela Pesca del Friuli Venezia Giulia per interventi straordinari per impianti ittici in provincia di Pordenone e di Udine art 2 comma 27 LR 12/8/2016 n. 14	269.826,42	0,00	0,00	269.826,42	9.173,58	0,00	0,00	9.173,58	279.000,00	0,00	0,00	279.000,00
1001	2	acquisto, ripristino, manutenzione straordinaria di immobili e pertinenze di proprietà dell'ente	95.000,00	0,00	0,00	95.000,00	275.000,00	0,00	0,00	275.000,00	370.000,00	0,00	0,00	370.000,00
1002	2	acquisto, ripristino, manutenzione straordinaria di immobili e pertinenze in comodato e locazione passiva	35.173,58	0,00	0,00	35.173,58	150.000,00	0,00	0,00	150.000,00	185.173,58	0,00	0,00	185.173,58
1005	2	acquisto e manutenzione straordinaria di mezzi di trasporto stradali	0,00	0,00	0,00	0,00	210.582,25	0,00	0,00	210.582,25	210.582,25	0,00	0,00	210.582,25

1001	3	acquisto di impianti compresa la manutenzione straordinaria relativi agli immobili di proprietà dell'ente	0,00	0,00	0,00	0,00	40.000,00	0,00	0,00	40.000,00	40.000,00	0,00	0,00	40.000,00
		TOTALE APPLICAZIONE AVANZO DISPONIBILE	400.000,00	0,00	0,00	400.000,00	684.755,83	0,00	0,00	684.755,83	1.084.755,83	0,00	0,00	1.084.755,83
		APPLICAZIONE QUOTE VINCOLATE												
1307		finanziamento all'Ente Tutela Pesca del Friuli Venezia Giulia per interventi straordinari per impianti ittici in provincia di Pordenone e di Udine art 2 comma 27 LR 12/8/2016 n. 14	269.826,42	0,00	0,00	269.826,42	121.000,00	0,00	0,00	121.000,00	390.826,42	0,00	0,00	390.826,42
		APPLICAZIONE QUOTE ACCANTONATE												
153		fondo crediti di dubbia e difficile esazione di parte corrente	73.449,03	90.683,00	90.683,00	0,00	43.521,98	0,00	0,00	0,00	116.971,01	90.683,00	90.683,00	0,00
190		fondo rinnovi contrattuali	30.000,00	0,00	0,00	0,00	2.000,00	0,00	0,00	0,00	32.000,00	0,00	0,00	0,00
157		fondo di riserva per le spese ir	10.000,00	0,00	0,00	0,00	10.000,00	0,00	0,00	0,00	20.000,00	0,00	0,00	0,00
191		fondo per il trattamento di fine rapporto (ftr)	31.000,00	32.000,00	33.000,00	0,00	200.879,12	0,00	0,00	0,00	231.879,12	32.000,00	33.000,00	0,00
		totale	144.449,03	122.683,00	123.683,00	0,00	256.401,10	0,00	0,00	0,00	400.850,13	122.683,00	123.683,00	0,00
		TOTALE COMPLESSIVO	814.275,45	122.683,00	123.683,00	669.826,42	1.062.156,93	0,00	0,00	805.755,83	1.876.432,38	122.683,00	123.683,00	1.475.582,25

Con decreto è stato approvato il Riaccertamento ordinario dei residui che al 31 dicembre 2017 presenta la seguente situazione:

RESIDUI ATTIVI	consistenza dei residui attivi all'1/1/2017	276.044,60
	somme riscosse nel 2017 sui residui	136.943,86
	somme da riscuotere sui residui al 31/12/2017	139.100,74
	somme accertate nel 2017	2.912.401,70
	somme riscosse nel 2017 su accertato 2017	2.210.927,15
	somme da riscuotere su accertato al 31/12/2017	701.474,55
	TOTALE RESIDUI ATTIVI AL 31/12/2017	840.575,29

RESIDUI PASSIVI	consistenza residui passivi all'1/1/2017	265.665,37
	somme pagate nel 2017	180.144,29
	somme insussistenti al 31/12/2017	38.251,18
	somme da pagare sui residui al 31/12/2017	47.269,90
	somme impegnate nel 2017	2.342.521,42
	somme pagate nel 2016 su impegnato 2017	1.892.220,00
	somme da pagare su impegnato al 31/12/2017	450.301,42
	TOTALE RESIDUI PASSIVI AL 31/12/2016	497.571,32

AVANZO VINCOLATO PER ANNO 2017: si riferisce al Piano di Gestione Ittica per e 163.000,00 e alle partite di giro al capitolo 1908/2 per€ 987,47.

2) ENTRATE E SPESE DI COMPETENZA DELL'ESERCIZIO FINANZIARIO 2017

- entrate - (di competenza 2017)

A) Le entrate derivanti:

- da trasferimenti correnti, per altre entrate, per alienazione di beni patrimoniali e riscossione di crediti, da trasferimenti in conto capitale, da accensione di prestiti, accertate nell'esercizio finanziario 2016 per la competenza propria dell'esercizio stesso, quali risultano dal conto consuntivo del bilancio:

- sono accertate in euro	2.645.876,50
- delle quali furono riscosse e versate euro	1.998.165,71
- e rimasero da riscuotere e versare euro	647.710,79

- da partite di giro, accertate nell'esercizio finanziario 2016 per la competenza propria dell'esercizio stesse, quali risultano dal conto consuntivo del bilancio:

- sono accertate in euro	266.525,20
- delle quali furono riscosse e versate euro	<u>212.761,44</u>
- e rimasero da riscuotere e versare euro	53.763,76

Per cui, **il totale complessivo** risulta essere il seguente:

- entrate accertate in euro	2.912.401,70
- delle quali furono riscosse e versate euro	<u>2.210.927,15</u>
- e rimasero da riscuotere e versare euro	701.474,55

- **spese** -
(di competenza 2017)

B) Le spese derivanti:

- da spese correnti (o di funzionamento o mantenimento), spese in conto capitale (o di investimento) e per estinzione di mutui e anticipazioni, accertate nell'esercizio finanziario 2016 per la competenza propria dell'esercizio stesso, quali risultano dal conto consuntivo del bilancio:

- sono impegnate in euro	2.076.983,65
- delle quali furono pagate euro	1.683.889,28
- e rimasero da pagare euro	393.094,37

- da partite di giro, accertate nell'esercizio finanziario 2016 per la competenza propria dell'esercizio stesse, quali risultano dal conto consuntivo del bilancio:

- sono impegnate in euro	265.537,77
- delle quali furono pagate euro	<u>208.330,72</u>
- e rimasero da pagare euro	57.207,05

Per cui, **il totale complessivo** risulta essere il seguente:

- sono impegnate in euro	2.342.521,42
- delle quali furono pagate euro	<u>1.892.220,00</u>
- e rimasero da pagare euro	450.301,42

C) Il Riassunto Generale dei risultati accertati delle entrate e delle spese di competenza dell'esercizio finanziario 2016 rimane così stabilito:

C.1 – ENTRATE

- Trasferimenti correnti (tit. II)	862.836,55
- Entrate extratributarie (tit. III)	1.243.539,95
- Entrate in conto capitale (tit IV)	539.500,00
- Accensione di prestiti (tit. V)	0,00
Totale entrate effettive	2.645.876,50
- Partite di giro	266.525,20
Totale complessivo delle entrate	2.912.401,70

C.12– SPESE

- Spese correnti (tit. I)	1.691.373,56
- Spese in conto capitale (tit. II)	264.434,53
- Estinzione di mutui ed anticipazioni (tit. III)	121.175,56
Totale spese effettive	2.076.983,65
- Partite di giro	265.537,77
Totale complessivo spese	2.737.538,94

RIEPILOGO

ENTRATE	+ 2.912.401,70
SPESE	- 2.737.538,94
Avanzo di competenza	+174.862,76
IMPIEGO AVANZO FINANZIARIO 2017	+1.062.156,93
AVANZO VINCOLATO	<u>+163.987,47</u>
Differenza (saldo della competenza)	1.401.007,16

3) RESIDUI:

ATTIVI AL 31 DICEMBRE 2016

**- entrate -
(di residui)**

A) I residui attivi al 31/12/2017 sono stabiliti nelle seguenti somme:

	Entrate effettive	Partite di giro	Totale entrate
Somme rimaste da riscuotere sulle entrate accertate per la competenza propria dell'esercizio 2017	647.710,79	53.763,76	701.474,55
Somme rimaste da riscuotere sui residui dell'esercizio 2016 e precedenti	115.153,06	23.947,68	139.100,74
Residui attivi al 31 dicembre 2017	762.863,85	77.711,44	840.575,29

3) RESIDUI:

PASSIVI AL 31 DICEMBRE 2017

**- spese –
(di residui)**

B) I residui passivi al 31/12/2017 sono stabiliti nelle seguenti somme:

	Spese effettive	Partite di giro	Totale spese
Somme rimaste da pagare sulle spese impegnate per la competenza propria dell'esercizio 2017	393.094,37	57.207,05	450.301,42
Somme rimaste da pagare sui residui dell'esercizio 2016 e precedenti	47.269,90	0,00	47.269,90
Residui passivi al 31 dicembre 2017	440.364,27	57.207,05	497.571,32

CONTO DEL BILANCIO
GESTIONE DELLE ENTRATE

16/06/2018

ENTE TUTELA PATRIMONIO ITTICO

TITOLO, TIPOLOGIA	DENOMINAZIONE	Residui attivi al 1/1/2017 (RS)		Riscossioni in c/residui (RR)		Riaccertamenti residui (R)		Maggiori o minori entrate di competenza = A-CP		Residui attivi da esercizi precedenti (EP=RS-RR+R)	
		Previsioni definitive di competenza (CP)		Riccossioni in c/competenza (RC)		Accertamenti (A)				Residui attivi da esercizio di competenza (EC=A-RC)	
		Previsioni definitive di cassa (CS)		Totale riscossioni (TR = RR+RC)		Maggiori o minori entrate di cassa = TR-CS		Totale residui attivi da riportare (TR=EP+EC)			
	Fondo pluriennale vincolato per spese correnti	CP	0,00								
	Fondo pluriennale vincolato per spese in conto	CP	0,00								
	Utilizzo avanzo di Amministrazione	CP	1.062.156,93								
2	TITOLO 2 - Trasferimenti correnti										
20101	Tipologia 101 - Trasferimenti correnti da Amministrazioni pubbliche	RS	1.386,48	RR	1.386,48	R	0,00			EP	0,00
		CP	858.449,00	RC	662.836,55	A	862.836,55	CP	4.387,55	EC	200.000,00
		CS	752.486,48	TR	664.223,03	CS	-88.263,45			TR	200.000,00
20102	Tipologia 102 - Trasferimenti correnti da Famiglie	RS	0,00	RR	0,00	R	0,00			EP	0,00
		CP	0,00	RC	0,00	A	0,00	CP	0,00	EC	0,00
		CS	0,00	TR	0,00	CS	0,00			TR	0,00
20103	Tipologia 103 - Trasferimenti correnti da Imprese	RS	0,00	RR	0,00	R	0,00			EP	0,00
		CP	0,00	RC	0,00	A	0,00	CP	0,00	EC	0,00
		CS	0,00	TR	0,00	CS	0,00			TR	0,00
20000	Totale TITOLO 2 - Trasferimenti correnti	RS	1.386,48	RR	1.386,48	R	0,00			EP	0,00
		CP	858.449,00	RC	662.836,55	A	862.836,55	CP	4.387,55	EC	200.000,00
		CS	752.486,48	TR	664.223,03	CS	-88.263,45			TR	200.000,00

CONTO DEL BILANCIO
GESTIONE DELLE ENTRATE

16/06/2018

ENTE TUTELA PATRIMONIO ITTICO

TITOLO, TIPOLOGIA	DENOMINAZIONE	Residui attivi al 1/1/2017 (RS)		Riscossioni in c/residui (RR)		Riaccertamenti residui (R)		Maggiori o minori entrate di competenza = A-CP		Residui attivi da esercizi precedenti (EP=RS-RR+R)	
		Previsioni definitive di competenza (CP)		Riccossioni in c/competenza (RC)		Accertamenti (A)				Residui attivi da esercizio di competenza (EC=A-RC)	
		Previsioni definitive di cassa (CS)		Totale riscossioni (TR = RR+RC)		Maggiori o minori entrate di cassa = TR-CS				Totale residui attivi da riportare (TR=EP+EC)	
3	TITOLO 3 - Entrate extratributarie										
30100	Tipologia 100 - Vendita di beni e servizi e proventi derivanti dalla gestione dei beni	RS	217.532,20	RR	123.251,61	R	0,00			EP	94.280,59
		CP	1.261.070,80	RC	1.099.757,01	A	1.129.992,48	CP	-131.078,32	EC	30.235,47
		CS	1.406.877,85	TR	1.223.008,62	CS	-183.869,23			TR	124.516,06
30200	Tipologia 200 - Proventi derivanti dall'attivita' di controllo e repressione delle irregolarita' e degli illeciti	RS	19.884,68	RR	2.417,45	R	0,00			EP	17.467,23
		CP	20.030,00	RC	18.126,76	A	23.356,67	CP	3.326,67	EC	5.229,91
		CS	35.030,00	TR	20.544,21	CS	-14.485,79			TR	22.697,14
30300	Tipologia 300 - Interessi attivi	RS	1.591,72	RR	69,51	R	0,00			EP	1.522,21
		CP	5,00	RC	65,42	A	485,96	CP	480,96	EC	420,54
		CS	1.596,72	TR	134,93	CS	-1.461,79			TR	1.942,75
30500	Tipologia 500 - Rimborsi e altre entrate correnti	RS	590,88	RR	171,85	R	0,00			EP	419,03
		CP	154.108,16	RC	77.879,97	A	89.704,84	CP	-64.403,32	EC	11.824,87
		CS	154.576,61	TR	78.051,82	CS	-76.524,79			TR	12.243,90
30000	Totale TITOLO 3 - Entrate extratributarie	RS	239.599,48	RR	125.910,42	R	0,00			EP	113.689,06
		CP	1.435.213,96	RC	1.195.829,16	A	1.243.539,95	CP	-191.674,01	EC	47.710,79
		CS	1.598.081,18	TR	1.321.739,58	CS	-276.341,60			TR	161.399,85

CONTO DEL BILANCIO
GESTIONE DELLE ENTRATE

16/06/2018

ENTE TUTELA PATRIMONIO ITTICO

TITOLO, TIPOLOGIA	DENOMINAZIONE	Residui attivi al 1/1/2017 (RS)		Riscossioni in c/residui (RR)		Riaccertamenti residui (R)		Residui attivi da esercizi precedenti (EP=RS-RR+R)	
		Previsioni definitive di competenza (CP)		Riscossioni in c/competenza (RC)		Accertamenti (A)		Residui attivi da esercizio di competenza (EC=A-RC)	
		Previsioni definitive di cassa (CS)		Totale riscossioni (TR = RR+RC)		Maggiori o minori entrate di cassa = TR-CS		Totale residui attivi da riportare (TR=EP+EC)	
4	TITOLO 4 - Entrate in conto capitale								
40200	Tipologia 200 - Contributi agli investimenti	RS	1.464,00	RR	0,00	R	0,00	EP	1.464,00
		CP	539.500,00	RC	139.500,00	A	539.500,00	CP	0,00
		CS	539.500,00	TR	139.500,00	CS	-400.000,00	EC	400.000,00
								TR	401.464,00
40400	Tipologia 400 - Entrate da alienazione di beni materiali e immateriali	RS	0,00	RR	0,00	R	0,00	EP	0,00
		CP	0,00	RC	0,00	A	0,00	CP	0,00
		CS	0,00	TR	0,00	CS	0,00	EC	0,00
								TR	0,00
40000	Totale TITOLO 4 - Entrate in conto capitale	RS	1.464,00	RR	0,00	R	0,00	EP	1.464,00
		CP	539.500,00	RC	139.500,00	A	539.500,00	CP	0,00
		CS	539.500,00	TR	139.500,00	CS	-400.000,00	EC	400.000,00
								TR	401.464,00

CONTO DEL BILANCIO
GESTIONE DELLE ENTRATE

16/06/2018

ENTE TUTELA PATRIMONIO ITTICO

TITOLO, TIPOLOGIA	DENOMINAZIONE	Residui attivi al 1/1/2017 (RS)		Riscossioni in c/residui (RR)		Riaccertamenti residui (R)		Maggiori o minori entrate di competenza = A-CP	Residui attivi da esercizi precedenti (EP=RS-RR+R)		
		Previsioni definitive di competenza (CP)		Riccossioni in c/competenza (RC)		Accertamenti (A)			Residui attivi da esercizio di competenza (EC=A-RC)		
		Previsioni definitive di cassa (CS)		Totale riscossioni (TR = RR+RC)		Maggiori o minori entrate di cassa = TR-CS			Totale residui attivi da riportare (TR=EP+EC)		
7	TITOLO 7 - Anticipazioni da istituto tesoriere/cassiere										
70100	Tipologia 100 - Anticipazioni da istituto tesoriere/cassiere	RS	0,00	RR	0,00	R	0,00		EP	0,00	
		CP	0,00	RC	0,00	A	0,00	CP	0,00	EC	0,00
		CS	0,00	TR	0,00	CS	0,00		TR	0,00	
70000	Totale TITOLO 7 - Anticipazioni da istituto tesoriere/cassiere	RS	0,00	RR	0,00	R	0,00		EP	0,00	
		CP	0,00	RC	0,00	A	0,00	CP	0,00	EC	0,00
		CS	0,00	TR	0,00	CS	0,00		TR	0,00	

CONTO DEL BILANCIO
GESTIONE DELLE ENTRATE

16/06/2018

ENTE TUTELA PATRIMONIO ITTICO

TITOLO, TIPOLOGIA	DENOMINAZIONE	Residui attivi al 1/1/2017 (RS)		Riscossioni in c/residui (RR)		Riaccertamenti residui (R)		Maggiori o minori entrate di competenza = A-CP		Residui attivi da esercizi precedenti (EP=RS-RR+R)	
		Previsioni definitive di competenza (CP)		Riscossioni in c/competenza (RC)		Accertamenti (A)				Residui attivi da esercizio di competenza (EC=A-RC)	
		Previsioni definitive di cassa (CS)		Totale riscossioni (TR = RR+RC)		Maggiori o minori entrate di cassa = TR-CS				Totale residui attivi da riportare (TR=EP+EC)	
9	TITOLO 9 - Entrate per conto terzi e partite di giro										
90100	Tipologia 100 - Entrate per partite di giro	RS	23.947,68	RR	0,00	R	0,00			EP	23.947,68
		CP	275.329,14	RC	185.024,44	A	231.469,20	CP	-43.859,94	EC	46.444,76
		CS	279.673,26	TR	185.024,44	CS	-94.648,82			TR	70.392,44
90200	Tipologia 200 - Entrate per conto terzi	RS	9.646,96	RR	9.646,96	R	0,00			EP	0,00
		CP	45.000,00	RC	27.737,00	A	35.056,00	CP	-9.944,00	EC	7.319,00
		CS	45.000,00	TR	37.383,96	CS	-7.616,04			TR	7.319,00
90000	Totale TITOLO 9 - Entrate per conto terzi e partite di giro	RS	33.594,64	RR	9.646,96	R	0,00			EP	23.947,68
		CP	320.329,14	RC	212.761,44	A	266.525,20	CP	-53.803,94	EC	53.763,76
		CS	324.673,26	TR	222.408,40	CS	-102.264,86			TR	77.711,44
	Totale Titoli	RS	276.044,60	RR	136.943,86	R	0,00			EP	139.100,74
		CP	3.153.492,10	RC	2.210.927,15	A	2.912.401,70	CP	-241.090,40	EC	701.474,55
		CS	3.214.740,92	TR	2.347.871,01	CS	-866.869,91			TR	840.575,29
	Totale Generale delle Entrate	RS	276.044,60	RR	136.943,86	R	0,00			EP	139.100,74
		CP	4.215.649,03	RC	2.210.927,15	A	2.912.401,70	CP	-241.090,40	EC	701.474,55
		CS	3.214.740,92	TR	2.347.871,01	CS	-866.869,91			TR	840.575,29

CONTO DEL BILANCIO
RIEPILOGO GENERALE DELLE ENTRATE

16/06/2018

ENTE TUTELA PATRIMONIO ITTICO

TITOLO	DENOMINAZIONE	Residui attivi al 1/1/2017 (RS)		Riscossioni in c/residui (RR)		Riaccertamenti residui (R)		Residui attivi da esercizi precedenti (EP=RS-RR+R)	
		Previsioni definitive di competenza (CP)		Riscossioni in c/competenza (RC)		Accertamenti (A)		Residui attivi da esercizio di competenza (EC=A-RC)	
		Previsioni definitive di cassa (CS)		Totale riscossioni (TR = RR+RC)		Maggiori o minori entrate di cassa = TR-CS		Totale residui attivi da riportare (TR=EP+EC)	
	Fondo pluriennale vincolato per spese correnti	CP	0,00						
	Fondo pluriennale vincolato per spese in conto	CP	0,00						
	Utilizzo avanzo di Amministrazione	CP	1.062.156,93						
2	TITOLO 2 - Trasferimenti correnti	RS	1.386,48	RR	1.386,48	R	0,00	EP	0,00
		CP	858.449,00	RC	662.836,55	A	862.836,55	CP	4.387,55
		CS	752.486,48	TR	664.223,03	CS	-88.263,45	EC	200.000,00
								TR	200.000,00
3	TITOLO 3 - Entrate extratributarie	RS	239.599,48	RR	125.910,42	R	0,00	EP	113.689,06
		CP	1.435.213,96	RC	1.195.829,16	A	1.243.539,95	CP	-191.674,01
		CS	1.598.081,18	TR	1.321.739,58	CS	-276.341,60	EC	47.710,79
								TR	161.399,85
4	TITOLO 4 - Entrate in conto capitale	RS	1.464,00	RR	0,00	R	0,00	EP	1.464,00
		CP	539.500,00	RC	139.500,00	A	539.500,00	CP	0,00
		CS	539.500,00	TR	139.500,00	CS	-400.000,00	EC	400.000,00
								TR	401.464,00
7	TITOLO 7 - Anticipazioni da istituto tesoriere/cassiere	RS	0,00	RR	0,00	R	0,00	EP	0,00
		CP	0,00	RC	0,00	A	0,00	CP	0,00
		CS	0,00	TR	0,00	CS	0,00	EC	0,00
								TR	0,00
9	TITOLO 9 - Entrate per conto terzi e partite di giro	RS	33.594,64	RR	9.646,96	R	0,00	EP	23.947,68
		CP	320.329,14	RC	212.761,44	A	266.525,20	CP	-53.803,94
		CS	324.673,26	TR	222.408,40	CS	-102.264,86	EC	53.763,76
								TR	77.711,44
	Totale Titoli	RS	276.044,60	RR	136.943,86	R	0,00	EP	139.100,74
		CP	3.153.492,10	RC	2.210.927,15	A	2.912.401,70	CP	-241.090,40
		CS	3.214.740,92	TR	2.347.871,01	CS	-866.869,91	EC	701.474,55
								TR	840.575,29
	Totale Generale delle Entrate	RS	276.044,60	RR	136.943,86	R	0,00	EP	139.100,74
		CP	4.215.649,03	RC	2.210.927,15	A	2.912.401,70	CP	-241.090,40
		CS	3.214.740,92	TR	2.347.871,01	CS	-866.869,91	EC	701.474,55
								TR	840.575,29

PROSPETTO DELLE ENTRATE DI BILANCIO PER TITOLI, TIPOLOGIE E CATEGORIE

ACCERTAMENTI

ENTE TUTELA PATRIMONIO ITTICO

TITOLO TIPOLOGIA CATEGORIA	DENOMINAZIONE	Accertamenti	di cui entrate non ricorrenti	Riscossioni in C/Competenza	Riscossioni in C/Residui
	TITOLO 2 - Trasferimenti correnti				
2010100	Tipologia 101 - Trasferimenti correnti da Amministrazioni pubbliche	862.836,55	7.387,55	662.836,55	1.386,48
2010102	Categoria 2 - Trasferimenti correnti da Amministrazioni Locali	862.836,55	7.387,55	662.836,55	1.386,48
2010200	Tipologia 102 - Trasferimenti correnti da Famiglie	0,00	0,00	0,00	0,00
2010201	Categoria 1 - Trasferimenti correnti da Famiglie	0,00	0,00	0,00	0,00
2010300	Tipologia 103 - Trasferimenti correnti da Imprese	0,00	0,00	0,00	0,00
2010302	Categoria 2 - Altri trasferimenti correnti da imprese	0,00	0,00	0,00	0,00
2000000	Totale TITOLO 2 - Trasferimenti correnti	862.836,55	7.387,55	662.836,55	1.386,48

PROSPETTO DELLE ENTRATE DI BILANCIO PER TITOLI, TIPOLOGIE E CATEGORIE

ACCERTAMENTI

ENTE TUTELA PATRIMONIO ITTICO

TITOLO TIPOLOGIA CATEGORIA	DENOMINAZIONE	Accertamenti	di cui entrate non ricorrenti	Riscossioni in C/Competenza	Riscossioni in C/Residui
	TITOLO 3 - Entrate extratributarie				
3010000	Tipologia 100 - Vendita di beni e servizi e proventi derivanti dalla gestione dei beni	1.129.992,48	0,00	1.099.757,01	123.251,61
3010200	Categoria 2 - Entrate dalla vendita e dall'erogazione di servizi	1.128.858,08	0,00	1.098.622,61	123.251,61
3010300	Categoria 3 - Proventi derivanti dalla gestione dei beni	1.134,40	0,00	1.134,40	0,00
3020000	Tipologia 200 - Proventi derivanti dall'attivita' di controllo e repressione delle irregolarita' e degli illeciti	23.356,67	23.356,67	18.126,76	2.417,45
3020200	Categoria 2 - Entrate da famiglie derivanti dall'attivita' di controllo e repressione delle irregolarita' e degli illeciti	23.356,67	23.356,67	18.126,76	2.417,45
3020300	Categoria 3 - Entrate da Imprese derivanti dall'attivita' di controllo e repressione delle irregolarita' e degli illeciti	0,00	0,00	0,00	0,00
3030000	Tipologia 300 - Interessi attivi	485,96	0,00	65,42	69,51
3030300	Categoria 3 - Altri interessi attivi	485,96	0,00	65,42	69,51
3050000	Tipologia 500 - Rimborsi e altre entrate correnti	89.704,84	1.354,16	77.879,97	171,85
3050100	Categoria 1 - Indennizzi di assicurazione	0,00	0,00	0,00	0,00
3050200	Categoria 2 - Rimborsi in entrata	88.876,52	525,84	77.051,65	171,85
3059900	Categoria 99 - Altre entrate correnti n.a.c.	828,32	828,32	828,32	0,00
3000000	Totale TITOLO 3 - Entrate extratributarie	1.243.539,95	24.710,83	1.195.829,16	125.910,42

PROSPETTO DELLE ENTRATE DI BILANCIO PER TITOLI, TIPOLOGIE E CATEGORIE

ACCERTAMENTI

ENTE TUTELA PATRIMONIO ITTICO

TITOLO TIPOLOGIA CATEGORIA	DENOMINAZIONE	Accertamenti	di cui entrate non ricorrenti	Riscossioni in C/Competenza	Riscossioni in C/Residui
	TITOLO 4 - Entrate in conto capitale				
4020000	Tipologia 200 - Contributi agli investimenti	539.500,00	400.000,00	139.500,00	0,00
4020100	Categoria 1 - Contributi agli investimenti da amministrazioni pubbliche	400.000,00	400.000,00	0,00	0,00
4020500	Categoria 5 - Contributi agli investimenti dall'Unione Europea e dal Resto del Mondo	0,00	0,00	0,00	0,00
4020600	Categoria 6 - Contributi agli investimenti direttamente destinati al rimborso di prestiti da amministrazioni pubbliche	139.500,00	0,00	139.500,00	0,00
4040000	Tipologia 400 - Entrate da alienazione di beni materiali e immateriali	0,00	0,00	0,00	0,00
4040100	Categoria 1 - Alienazione di beni materiali	0,00	0,00	0,00	0,00
4000000	Totale TITOLO 4 - Entrate in conto capitale	539.500,00	400.000,00	139.500,00	0,00

PROSPETTO DELLE ENTRATE DI BILANCIO PER TITOLI, TIPOLOGIE E CATEGORIE

ACCERTAMENTI

ENTE TUTELA PATRIMONIO ITTICO

TITOLO TIPOLOGIA CATEGORIA	DENOMINAZIONE	Accertamenti	<i>di cui entrate non ricorrenti</i>	Riscossioni in C/Competenza	<i>Riscossioni in C/Residui</i>
	TITOLO 7 - Anticipazioni da istituto tesoriere/cassiere				
7010000	Tipologia 100 - Anticipazioni da istituto tesoriere/cassiere	0,00	0,00	0,00	0,00
7010100	Categoria 1 - Anticipazioni da istituto tesoriere/cassiere	0,00	0,00	0,00	0,00
7000000	Totale TITOLO 7 - Anticipazioni da istituto tesoriere/cassiere	0,00	0,00	0,00	0,00

PROSPETTO DELLE ENTRATE DI BILANCIO PER TITOLI, TIPOLOGIE E CATEGORIE

ACCERTAMENTI

ENTE TUTELA PATRIMONIO ITTICO

TITOLO TIPOLOGIA CATEGORIA	DENOMINAZIONE	Accertamenti	di cui entrate non ricorrenti	Riscossioni in C/Competenza	Riscossioni in C/Residui
	TITOLO 9 - Entrate per conto terzi e partite di giro				
9010000	Tipologia 100 - Entrate per partite di giro	231.469,20	70.071,04	185.024,44	0,00
9010100	Categoria 1 - Altre ritenute	70.071,04	70.071,04	55.750,30	0,00
9010200	Categoria 2 - Ritenute su redditi da lavoro dipendente	137.135,09	0,00	107.159,86	0,00
9010300	Categoria 3 - Ritenute su redditi da lavoro autonomo	11.690,66	0,00	10.123,91	0,00
9019900	Categoria 99 - Altre entrate per partite di giro	12.572,41	0,00	11.990,37	0,00
9020000	Tipologia 200 - Entrate per conto terzi	35.056,00	0,00	27.737,00	9.646,96
9020400	Categoria 4 - Depositi di/presso terzi	0,00	0,00	0,00	0,00
9020500	Categoria 5 - Riscossione imposte e tributi per conto terzi	35.056,00	0,00	27.737,00	9.646,96
9000000	Totale TITOLO 9 - Entrate per conto terzi e partite di giro	266.525,20	70.071,04	212.761,44	9.646,96

PROSPETTO DELLE ENTRATE DI BILANCIO PER TITOLI, TIPOLOGIE E CATEGORIE

ACCERTAMENTI

ENTE TUTELA PATRIMONIO ITTICO

TITOLO TIPOLOGIA CATEGORIA	DENOMINAZIONE	Accertamenti	<i>di cui entrate non ricorrenti</i>	Riscossioni in C/Competenza	<i>Riscossioni in C/Residui</i>
	Totale Titoli	2.912.401,70	502.169,42	2.210.927,15	136.943,86

**ACCERTAMENTI ASSUNTI NEL 2017 E NEGLI ESERCIZI PRECEDENTI
IMPUTATI ALL'ANNO 2018 E SEGUENTI**

ENTE TUTELA PATRIMONIO ITTICO

TITOLI E TIPOLOGIE DI ENTRATA		Anno 2018		Anno 2019		Anni successivi
		Previsioni di competenza	Accertamenti	Previsioni di competenza del bilancio pluriennale	Accertamenti	Accertamenti
TITOLO 2 - Trasferimenti correnti						
20101	Tipologia 101 - Trasferimenti correnti da Amministrazioni pubbliche	255.449,00	0,00	155.449,00	0,00	0,00
20102	Tipologia 102 - Trasferimenti correnti da Famiglie	0,00	0,00	0,00	0,00	0,00
20103	Tipologia 103 - Trasferimenti correnti da Imprese	0,00	0,00	0,00	0,00	0,00
20000	Totale TITOLO 2 - Trasferimenti correnti	255.449,00	0,00	155.449,00	0,00	0,00
TITOLO 3 - Entrate extratributarie						
30100	Tipologia 100 - Vendita di beni e servizi e proventi derivanti dalla gestione dei beni	1.238.070,80	0,00	1.229.670,80	0,00	0,00
30200	Tipologia 200 - Proventi derivanti dall'attivita' di controllo e repressione delle irregolarita' e degli illeciti	20.000,00	0,00	20.000,00	0,00	0,00
30300	Tipologia 300 - Interessi attivi	5,00	0,00	5,00	0,00	0,00
30500	Tipologia 500 - Rimborsi e altre entrate correnti	0,00	0,00	0,00	0,00	0,00
30000	Totale TITOLO 3 - Entrate extratributarie	1.258.075,80	0,00	1.249.675,80	0,00	0,00
TITOLO 4 - Entrate in conto capitale						
40200	Tipologia 200 - Contributi agli investimenti	139.500,00	0,00	139.500,00	0,00	0,00
40400	Tipologia 400 - Entrate da alienazione di beni materiali e immateriali	0,00	0,00	0,00	0,00	0,00
40000	Totale TITOLO 4 - Entrate in conto capitale	139.500,00	0,00	139.500,00	0,00	0,00
TITOLO 7 - Anticipazioni da istituto tesoriere/cassiere						
70100	Tipologia 100 - Anticipazioni da istituto tesoriere/cassiere	0,00	0,00	0,00	0,00	0,00
70000	Totale TITOLO 7 - Anticipazioni da istituto tesoriere/cassiere	0,00	0,00	0,00	0,00	0,00
TITOLO 9 - Entrate per conto terzi e partite di giro						
90100	Tipologia 100 - Entrate per partite di giro	375.329,14	0,00	375.329,14	0,00	0,00
90200	Tipologia 200 - Entrate per conto terzi	45.000,00	0,00	45.000,00	0,00	0,00
90000	Totale TITOLO 9 - Entrate per conto terzi e partite di giro	420.329,14	0,00	420.329,14	0,00	0,00
Totale Accertamenti		2.073.353,94	0,00	1.964.953,94	0,00	0,00

ELENCO DELLE PREVISIONI E DEI RISULTATI DI COMPETENZA E DI CASSA

ENTE TUTELA PATRIMONIO ITTICO

CODIFICA DEL PIANO DEI CONTI	DENOMINAZIONE VOCE del PIANO DEI CONTI	COMPETENZA		CASSA	
		PREVISIONI	RISULTATI	PREVISIONI	RISULTATI
E2.00.00.00.000	Trasferimenti correnti	858.449,00	862.836,55	752.486,48	664.223,03
E2.01.00.00.000	Trasferimenti correnti	858.449,00	862.836,55	752.486,48	664.223,03
E2.01.01.00.000	Trasferimenti correnti da Amministrazioni pubbliche	858.449,00	862.836,55	752.486,48	664.223,03
E2.01.01.02.000	Trasferimenti correnti da Amministrazioni Locali	858.449,00	862.836,55	752.486,48	664.223,03
E2.01.02.00.000	Trasferimenti correnti da Famiglie	0,00	0,00	0,00	0,00
E2.01.02.01.000	Trasferimenti correnti da famiglie	0,00	0,00	0,00	0,00
E2.01.03.00.000	Trasferimenti correnti da Imprese	0,00	0,00	0,00	0,00
E2.01.03.02.000	Altri trasferimenti correnti da imprese	0,00	0,00	0,00	0,00
E3.00.00.00.000	Entrate extratributarie	1.435.213,96	1.243.539,95	1.598.081,18	1.321.739,58
E3.01.00.00.000	Vendita di beni e servizi e proventi derivanti dalla gestione dei beni	1.261.070,80	1.129.992,48	1.406.877,85	1.223.008,62
E3.01.02.00.000	Entrate dalla vendita e dall'erogazione di servizi	1.259.500,00	1.128.858,08	1.405.307,05	1.221.874,22
E3.01.02.01.000	Entrate dalla vendita di servizi	1.259.500,00	1.128.858,08	1.405.307,05	1.221.874,22
E3.01.03.00.000	Proventi derivanti dalla gestione dei beni	1.570,80	1.134,40	1.570,80	1.134,40
E3.01.03.02.000	Fitti, noleggi e locazioni	1.570,80	1.134,40	1.570,80	1.134,40
E3.02.00.00.000	Proventi derivanti dall'attività di controllo e repressione delle irregolarità e degli illeciti	20.030,00	23.356,67	35.030,00	20.544,21
E3.02.02.00.000	Entrate da famiglie derivanti dall'attività di controllo e repressione delle irregolarità e degli illeciti	20.000,00	23.356,67	35.000,00	20.544,21
E3.02.02.01.000	Proventi da multe, ammende, sanzioni e oblazioni a carico delle famiglie	20.000,00	23.356,67	35.000,00	20.544,21
E3.02.03.00.000	Entrate da Imprese derivanti dall'attività di controllo e repressione delle irregolarità e degli illeciti	30,00	0,00	30,00	0,00
E3.02.03.99.000	Altre entrate derivanti dall'attività di controllo e repressione delle irregolarità e degli illeciti delle	30,00	0,00	30,00	0,00
E3.03.00.00.000	Interessi attivi	5,00	485,96	1.596,72	134,93
E3.03.03.00.000	Altri interessi attivi	5,00	485,96	1.596,72	134,93
E3.03.03.04.000	Interessi attivi da depositi bancari o postali	5,00	485,96	1.596,72	134,93
E3.05.00.00.000	Rimborsi e altre entrate correnti	154.108,16	89.704,84	154.576,61	78.051,82
E3.05.01.00.000	Indennizzi di assicurazione	0,00	0,00	0,00	0,00
E3.05.01.01.000	Indennizzi di assicurazione contro i danni	0,00	0,00	0,00	0,00
E3.05.02.00.000	Rimborsi in entrata	147.308,16	88.876,52	147.526,61	77.223,50
E3.05.02.02.000	Entrate per rimborsi di imposte	0,00	0,00	0,00	0,00
E3.05.02.03.000	Entrate da rimborsi, recuperi e restituzioni di somme non dovute o incassate in eccesso	147.308,16	88.876,52	147.526,61	77.223,50
E3.05.99.00.000	Altre entrate correnti n.a.c.	6.800,00	828,32	7.050,00	828,32
E3.05.99.99.000	Altre entrate correnti n.a.c.	6.800,00	828,32	7.050,00	828,32
E4.00.00.00.000	Entrate in conto capitale	539.500,00	539.500,00	539.500,00	139.500,00

ELENCO DELLE PREVISIONI E DEI RISULTATI DI COMPETENZA E DI CASSA

ENTE TUTELA PATRIMONIO ITTICO

CODIFICA DEL PIANO DEI CONTI	DENOMINAZIONE VOCE del PIANO DEI CONTI	COMPETENZA		CASSA	
		PREVISIONI	RISULTATI	PREVISIONI	RISULTATI
E4.02.00.00.000	Contributi agli investimenti	539.500,00	539.500,00	539.500,00	139.500,00
E4.02.01.00.000	Contributi agli investimenti da amministrazioni pubbliche	400.000,00	400.000,00	400.000,00	0,00
E4.02.01.02.000	Contributi agli investimenti da Amministrazioni Locali	400.000,00	400.000,00	400.000,00	0,00
E4.02.05.00.000	Contributi agli investimenti dall'Unione Europea e dal Resto del Mondo	0,00	0,00	0,00	0,00
E4.02.05.99.000	Altri contributi agli investimenti dall'Unione Europea	0,00	0,00	0,00	0,00
E4.02.06.00.000	Contributi agli investimenti direttamente destinati al rimborso di prestiti da amministrazioni	139.500,00	139.500,00	139.500,00	139.500,00
E4.02.06.02.000	Contributi agli investimenti direttamente destinati al rimborso di prestiti da Amministrazioni Locali	139.500,00	139.500,00	139.500,00	139.500,00
E4.04.00.00.000	Entrate da alienazione di beni materiali e immateriali	0,00	0,00	0,00	0,00
E4.04.01.00.000	Alienazione di beni materiali	0,00	0,00	0,00	0,00
E4.04.01.01.000	Alienazione di Mezzi di trasporto ad uso civile, di sicurezza e ordine pubblico	0,00	0,00	0,00	0,00
E4.04.01.04.000	Alienazione di impianti e macchinari	0,00	0,00	0,00	0,00
E4.04.01.05.000	Alienazione di attrezzature	0,00	0,00	0,00	0,00
E4.04.01.08.000	Alienazione di Beni immobili	0,00	0,00	0,00	0,00
E7.00.00.00.000	Anticipazioni da istituto tesoriere/cassiere	0,00	0,00	0,00	0,00
E9.00.00.00.000	Entrate per conto terzi e partite di giro	320.329,14	266.525,20	324.673,26	222.408,40
E9.01.00.00.000	Entrate per partite di giro	275.329,14	231.469,20	279.673,26	185.024,44
E9.01.01.00.000	Altre ritenute	100.000,00	70.071,04	100.000,00	55.750,30
E9.01.01.01.000	Ritenuta del 4% sui contributi pubblici	0,00	0,00	0,00	0,00
E9.01.01.02.000	Ritenute per scissione contabile IVA (split payment)	100.000,00	70.071,04	100.000,00	55.750,30
E9.01.01.99.000	Altre ritenute n.a.c.	0,00	0,00	0,00	0,00
E9.01.02.00.000	Ritenute su redditi da lavoro dipendente	137.154,56	137.135,09	142.498,68	107.159,86
E9.01.02.01.000	Ritenute erariali su redditi da lavoro dipendente per conto terzi	86.500,47	85.917,97	86.044,59	68.444,61
E9.01.02.02.000	Ritenute previdenziali e assistenziali su redditi da lavoro dipendente per conto terzi	43.654,09	44.641,52	49.654,09	33.279,73
E9.01.02.99.000	Altre ritenute al personale dipendente per conto di terzi	7.000,00	6.575,60	6.800,00	5.435,52
E9.01.03.00.000	Ritenute su redditi da lavoro autonomo	14.845,44	11.690,66	14.845,44	10.123,91
E9.01.03.01.000	Ritenute erariali su redditi da lavoro autonomo per conto terzi	11.845,44	8.691,26	11.845,44	8.689,78
E9.01.03.02.000	Ritenute previdenziali e assistenziali su redditi da lavoro autonomo per conto terzi	3.000,00	2.999,40	3.000,00	1.434,13
E9.01.03.99.000	Altre ritenute al personale con contratto di lavoro autonomo per conto di terzi	0,00	0,00	0,00	0,00
E9.01.99.00.000	Altre entrate per partite di giro	23.329,14	12.572,41	22.329,14	11.990,37
E9.01.99.03.000	Rimborso di fondi economici e carte aziendali	20.329,14	10.000,00	20.329,14	10.000,00
E9.01.99.99.000	Altre entrate per partite di giro diverse	3.000,00	2.572,41	2.000,00	1.990,37

ELENCO DELLE PREVISIONI E DEI RISULTATI DI COMPETENZA E DI CASSA

ENTE TUTELA PATRIMONIO ITTICO

CODIFICA DEL PIANO DEI CONTI	DENOMINAZIONE VOCE del PIANO DEI CONTI	COMPETENZA		CASSA	
		PREVISIONI	RISULTATI	PREVISIONI	RISULTATI
E9.02.00.00.000	Entrate per conto terzi	45.000,00	35.056,00	45.000,00	37.383,96
E9.02.04.00.000	Depositi di/presso terzi	0,00	0,00	0,00	0,00
E9.02.04.02.000	Restituzione di depositi cauzionali o contrattuali presso terzi	0,00	0,00	0,00	0,00
E9.02.05.00.000	Riscossione imposte e tributi per conto terzi	45.000,00	35.056,00	45.000,00	37.383,96
E9.02.05.01.000	Riscossione di imposte di natura corrente per conto di terzi	45.000,00	35.056,00	45.000,00	37.383,96
E0.00.00.00.000	Totale entrate	3.153.492,10	2.912.401,70	3.214.740,92	2.347.871,01

ENTE TUTELA PATRIMONIO ITTICO

TITOLO, TIPOLOGIA	DENOMINAZIONE	Residui attivi al 1/1/ 2017 (RS)		Riscossioni in c/residui (RR)	
		Previsioni definitive di competenza (CP)		Riccossioni in c/competenza (RC)	
		Previsioni definitive di cassa (CS)		Totale riscossioni (TR = RR+RC)	
2	TITOLO 2 - Trasferimenti correnti				
20101	Tipologia 101 - Trasferimenti correnti da Amministrazioni pubbliche	RS	1.386,48	RR	1.386,48
		CP	858.449,00	RC	662.836,55
		CS	752.486,48	TR	664.223,03
20102	Tipologia 102 - Trasferimenti correnti da Famiglie	RS	0,00	RR	0,00
		CP	0,00	RC	0,00
		CS	0,00	TR	0,00
20103	Tipologia 103 - Trasferimenti correnti da Imprese	RS	0,00	RR	0,00
		CP	0,00	RC	0,00
		CS	0,00	TR	0,00
20000	Totale TITOLO 2 - Trasferimenti correnti	RS	1.386,48	RR	1.386,48
		CP	858.449,00	RC	662.836,55
		CS	752.486,48	TR	664.223,03

ENTE TUTELA PATRIMONIO ITTICO

TITOLO, TIPOLOGIA	DENOMINAZIONE	Residui attivi al 1/1/ 2017 (RS)		Riscossioni in c/residui (RR)	
		Previsioni definitive di competenza (CP)		Riccossioni in c/competenza (RC)	
		Previsioni definitive di cassa (CS)		Totale riscossioni (TR = RR+RC)	
3	TITOLO 3 - Entrate extratributarie				
30100	Tipologia 100 - Vendita di beni e servizi e proventi derivanti dalla gestione dei beni	RS	217.532,20	RR	123.251,61
		CP	1.261.070,80	RC	1.099.757,01
		CS	1.406.877,85	TR	1.223.008,62
30200	Tipologia 200 - Proventi derivanti dall'attivita' di controllo e repressione delle irregolarita' e degli illeciti	RS	19.884,68	RR	2.417,45
		CP	20.030,00	RC	18.126,76
		CS	35.030,00	TR	20.544,21
30300	Tipologia 300 - Interessi attivi	RS	1.591,72	RR	69,51
		CP	5,00	RC	65,42
		CS	1.596,72	TR	134,93
30500	Tipologia 500 - Rimborsi e altre entrate correnti	RS	590,88	RR	171,85
		CP	154.108,16	RC	77.879,97
		CS	154.576,61	TR	78.051,82
30000	Totale TITOLO 3 - Entrate extratributarie	RS	239.599,48	RR	125.910,42
		CP	1.435.213,96	RC	1.195.829,16
		CS	1.598.081,18	TR	1.321.739,58

ENTE TUTELA PATRIMONIO ITTICO

TITOLO, TIPOLOGIA	DENOMINAZIONE	Residui attivi al 1/1/ 2017 (RS)		Riscossioni in c/residui (RR)	
		Previsioni definitive di competenza (CP)		Riccossioni in c/competenza (RC)	
		Previsioni definitive di cassa (CS)		Totale riscossioni (TR = RR+RC)	
4	TITOLO 4 - Entrate in conto capitale				
40200	Tipologia 200 - Contributi agli investimenti	RS	1.464,00	RR	0,00
		CP	539.500,00	RC	139.500,00
		CS	539.500,00	TR	139.500,00
40400	Tipologia 400 - Entrate da alienazione di beni materiali e immateriali	RS	0,00	RR	0,00
		CP	0,00	RC	0,00
		CS	0,00	TR	0,00
40000	Totale TITOLO 4 - Entrate in conto capitale	RS	1.464,00	RR	0,00
		CP	539.500,00	RC	139.500,00
		CS	539.500,00	TR	139.500,00

ENTE TUTELA PATRIMONIO ITTICO

TITOLO, TIPOLOGIA	DENOMINAZIONE	Residui attivi al 1/1/ 2017 (RS)		Riscossioni in c/residui (RR)	
		Previsioni definitive di competenza (CP)		Riccossioni in c/competenza (RC)	
		Previsioni definitive di cassa (CS)		Totale riscossioni (TR = RR+RC)	
7	TITOLO 7 - Anticipazioni da istituto tesoriere/cassiere				
70100	Tipologia 100 - Anticipazioni da istituto tesoriere/cassiere	RS	0,00	RR	0,00
		CP	0,00	RC	0,00
		CS	0,00	TR	0,00
70000	Totale TITOLO 7 - Anticipazioni da istituto tesoriere/cassiere	RS	0,00	RR	0,00
		CP	0,00	RC	0,00
		CS	0,00	TR	0,00

ENTE TUTELA PATRIMONIO ITTICO

TITOLO, TIPOLOGIA	DENOMINAZIONE	Residui attivi al 1/1/ 2017 (RS)		Riscossioni in c/residui (RR)	
		Previsioni definitive di competenza (CP)		Riccossioni in c/competenza (RC)	
		Previsioni definitive di cassa (CS)		Totale riscossioni (TR = RR+RC)	
9	TITOLO 9 - Entrate per conto terzi e partite di giro				
90100	Tipologia 100 - Entrate per partite di giro	RS	23.947,68	RR	0,00
		CP	275.329,14	RC	185.024,44
		CS	279.673,26	TR	185.024,44
90200	Tipologia 200 - Entrate per conto terzi	RS	9.646,96	RR	9.646,96
		CP	45.000,00	RC	27.737,00
		CS	45.000,00	TR	37.383,96
90000	Totale TITOLO 9 - Entrate per conto terzi e partite di giro	RS	33.594,64	RR	9.646,96
		CP	320.329,14	RC	212.761,44
		CS	324.673,26	TR	222.408,40
	Totale Titoli	RS	276.044,60	RR	136.943,86
		CP	3.153.492,10	RC	2.210.927,15
		CS	3.214.740,92	TR	2.347.871,01

ENTRATE

16/06/2018

ENTE TUTELA PATRIMONIO ITTICO

TITOLO, TIPOLOGIA	DENOMINAZIONE	2017		2018		2019	
		Stanziamiento	Totale accertato* (solo accertamenti)	Stanziamiento	Totale accertato	Stanziamiento	Totale accertato
	Fondo pluriennale vincolato per spese correnti	0,00		0,00		0,00	
	Fondo pluriennale vincolato per spese in conto capitale	0,00		395.017,52		0,00	
	Utilizzo avanzo di amministrazione	1.062.156,93		0,00		0,00	
2	TITOLO 2 - Trasferimenti correnti						
20101	Tipologia 101 - Trasferimenti correnti da Amministrazioni pubbliche	858.449,00	862.836,55	255.449,00	0,00	155.449,00	0,00
			862.836,55				
20102	Tipologia 102 - Trasferimenti correnti da Famiglie	0,00	0,00	0,00	0,00	0,00	0,00
			0,00				
20103	Tipologia 103 - Trasferimenti correnti da Imprese	0,00	0,00	0,00	0,00	0,00	0,00
			0,00				
20000	Totale TITOLO 2 - Trasferimenti correnti	858.449,00	862.836,55	255.449,00	0,00	155.449,00	0,00
			862.836,55				

* L'importo rappresenta la somma degli accertamenti + (og + pluriennali) non ancora trasformati in accertamenti

ENTRATE

16/06/2018

ENTE TUTELA PATRIMONIO ITTICO

TITOLO, TIPOLOGIA	DENOMINAZIONE	2017		2018		2019	
		Stanziamiento	Totale accertato* (solo accertamenti)	Stanziamiento	Totale accertato	Stanziamiento	Totale accertato
3	TITOLO 3 - Entrate extratributarie						
30100	Tipologia 100 - Vendita di beni e servizi e proventi derivanti dalla gestione dei beni	1.261.070,80	1.129.992,48 1.129.992,48	1.238.070,80	0,00	1.229.670,80	0,00
30200	Tipologia 200 - Proventi derivanti dall'attivita' di controllo e repressione delle irregolarita' e degli illeciti	20.030,00	23.356,67 23.356,67	20.000,00	0,00	20.000,00	0,00
30300	Tipologia 300 - Interessi attivi	5,00	485,96 485,96	5,00	0,00	5,00	0,00
30500	Tipologia 500 - Rimborsi e altre entrate correnti	154.108,16	89.704,84 89.704,84	0,00	0,00	0,00	0,00
30000	Totale TITOLO 3 - Entrate extratributarie	1.435.213,96	1.243.539,95 1.243.539,95	1.258.075,80	0,00	1.249.675,80	0,00

* L'importo rappresenta la somma degli accertamenti + (og + pluriennali) non ancora trasformati in accertamenti

ENTRATE

16/06/2018

ENTE TUTELA PATRIMONIO ITTICO

TITOLO, TIPOLOGIA	DENOMINAZIONE	2017		2018		2019	
		Stanziamiento	Totale accertato* (solo accertamenti)	Stanziamiento	Totale accertato	Stanziamiento	Totale accertato
4	TITOLO 4 - Entrate in conto capitale						
40200	Tipologia 200 - Contributi agli investimenti	539.500,00	539.500,00	139.500,00	0,00	139.500,00	0,00
			539.500,00				
40400	Tipologia 400 - Entrate da alienazione di beni materiali e immateriali	0,00	0,00	0,00	0,00	0,00	0,00
			0,00				
40000	Totale TITOLO 4 - Entrate in conto capitale	539.500,00	539.500,00	139.500,00	0,00	139.500,00	0,00
			539.500,00				

* L'importo rappresenta la somma degli accertamenti + (og + pluriennali) non ancora trasformati in accertamenti

ENTRATE

16/06/2018

ENTE TUTELA PATRIMONIO ITTICO

TITOLO, TIPOLOGIA	DENOMINAZIONE	2017		2018		2019	
		Stanziamiento	Totale accertato* (solo accertamenti)	Stanziamiento	Totale accertato	Stanziamiento	Totale accertato
7	TITOLO 7 - Anticipazioni da istituto tesoriere/cassiere						
70100	Tipologia 100 - Anticipazioni da istituto tesoriere/cassiere	0,00	0,00 0,00	0,00	0,00	0,00	0,00
70000	Totale TITOLO 7 - Anticipazioni da istituto tesoriere/cassiere	0,00	0,00 0,00	0,00	0,00	0,00	0,00

* L'importo rappresenta la somma degli accertamenti + (og + pluriennali) non ancora trasformati in accertamenti

ENTRATE

16/06/2018

ENTE TUTELA PATRIMONIO ITTICO

TITOLO, TIPOLOGIA	DENOMINAZIONE	2017		2018		2019	
		Stanziamiento	Totale accertato* (solo accertamenti)	Stanziamiento	Totale accertato	Stanziamiento	Totale accertato
9	TITOLO 9 - Entrate per conto terzi e partite di giro						
90100	Tipologia 100 - Entrate per partite di giro	275.329,14	231.469,20	375.329,14	0,00	375.329,14	0,00
			231.469,20				
90200	Tipologia 200 - Entrate per conto terzi	45.000,00	35.056,00	45.000,00	0,00	45.000,00	0,00
			35.056,00				
90000	Totale TITOLO 9 - Entrate per conto terzi e partite di giro	320.329,14	266.525,20	420.329,14	0,00	420.329,14	0,00
			266.525,20				
	Totale Titoli	3.153.492,10	2.912.401,70	2.073.353,94	0,00	1.964.953,94	0,00
			2.912.401,70				
	Totale generale delle entrate	4.215.649,03	2.912.401,70	2.468.371,46	0,00	1.964.953,94	0,00
			2.912.401,70				

* L'importo rappresenta la somma degli accertamenti + (og + pluriennali) non ancora trasformati in accertamenti

CONTO DEL BILANCIO
GESTIONE DELLE SPESE

16/06/2018

ENTE TUTELA PATRIMONIO ITTICO

MISSIONE PROGRAMMA TITOLO	DENOMINAZIONE	Residui passivi al 1/1/ 2017 (RS)		Pagamenti in c/residui (PR)		Riaccertamento residui (R)		Residui passivi da esercizi precedenti (EP=RS-PR+R)			
		Previsioni definitive di competenza (CP)		Pagamenti in c/competenza (PC)		Impegni (I)		Economie di competenza (ECP=CP - I - FPV)		Residui passivi da esercizio di competenza (EC=I - PC)	
		Previsioni definitive di cassa (CS)		Totale pagamenti (TP = PR+PC)		Fondo pluriennale vincolato (FPV)				Totale residui passivi da riportare (TR=EP+EC)	
DISAVANZO DI AMMINISTRAZIONE		CP									
01	MISSIONE 01 - Servizi istituzionali e generali, di gestione										
01010	PROGRAMMA 1 - Organi istituzionali										
01011	TITOLO 1 - Spese correnti	RS	261,94	PR	0,00	R	-261,94			EP	0,00
		CP	37.092,00	PC	31.930,72	I	35.252,77	ECP	1.839,23	EC	3.322,05
		CS	37.353,94	TP	31.930,72	FPV	0,00			TR	3.322,05
01010	Totale PROGRAMMA 1 - Organi istituzionali	RS	261,94	PR	0,00	R	-261,94			EP	0,00
		CP	37.092,00	PC	31.930,72	I	35.252,77	ECP	1.839,23	EC	3.322,05
		CS	37.353,94	TP	31.930,72	FPV	0,00			TR	3.322,05
01000	Totale MISSIONE 01 - Servizi istituzionali e generali, di gestione	RS	261,94	PR	0,00	R	-261,94			EP	0,00
		CP	37.092,00	PC	31.930,72	I	35.252,77	ECP	1.839,23	EC	3.322,05
		CS	37.353,94	TP	31.930,72	FPV	0,00			TR	3.322,05

CONTO DEL BILANCIO
GESTIONE DELLE SPESE

16/06/2018

ENTE TUTELA PATRIMONIO ITTICO

MISSIONE PROGRAMMA TITOLO	DENOMINAZIONE	Residui passivi al 1/1/ 2017 (RS)		Pagamenti in c/residui (PR)		Riaccertamento residui (R)		Residui passivi da esercizi precedenti (EP=RS-PR+R)	
		Previsioni definitive di competenza (CP)		Pagamenti in c/competenza (PC)		Impegni (I)		Economie di competenza (ECP=CP - I - FPV)	
		Previsioni definitive di cassa (CS)		Totale pagamenti (TP = PR+PC)		Fondo pluriennale vincolato (FPV)		Totale residui passivi da riportare (TR=EP+EC)	
16	MISSIONE 16 - Agricoltura, politiche agroalimentari e pesca								
16020	PROGRAMMA 2 - Caccia e pesca								
16021	TITOLO 1 - Spese correnti	RS	228.462,29	PR	145.114,12	R	-36.078,27	EP	47.269,90
		CP	2.016.975,15	PC	1.261.211,82	I	1.581.623,66	ECP	435.351,49
		CS	2.174.280,28	TP	1.406.325,94	FPV	0,00	EC	320.411,84
								TR	367.681,74
16022	TITOLO 2 - Spese in conto capitale	RS	344,04	PR	0,00	R	-344,04	EP	0,00
		CP	1.239.307,37	PC	195.074,05	I	264.434,53	ECP	579.855,32
		CS	844.289,85	TP	195.074,05	FPV	395.017,52	EC	69.360,48
								TR	69.360,48
16020	Totale PROGRAMMA 2 - Caccia e pesca	RS	228.806,33	PR	145.114,12	R	-36.422,31	EP	47.269,90
		CP	3.256.282,52	PC	1.456.285,87	I	1.846.058,19	ECP	1.015.206,81
		CS	3.018.570,13	TP	1.601.399,99	FPV	395.017,52	EC	389.772,32
								TR	437.042,22
16000	Totale MISSIONE 16 - Agricoltura, politiche agroalimentari e pesca	RS	228.806,33	PR	145.114,12	R	-36.422,31	EP	47.269,90
		CP	3.256.282,52	PC	1.456.285,87	I	1.846.058,19	ECP	1.015.206,81
		CS	3.018.570,13	TP	1.601.399,99	FPV	395.017,52	EC	389.772,32
								TR	437.042,22

CONTO DEL BILANCIO
GESTIONE DELLE SPESE

16/06/2018

ENTE TUTELA PATRIMONIO ITTICO

MISSIONE PROGRAMMA TITOLO	DENOMINAZIONE	Residui passivi al 1/1/ 2017 (RS)		Pagamenti in c/residui (PR)		Riaccertamento residui (R)		Residui passivi da esercizi precedenti (EP=RS-PR+R)			
		Previsioni definitive di competenza (CP)		Pagamenti in c/competenza (PC)		Impegni (I)		Economie di competenza (ECP=CP - I - FPV)		Residui passivi da esercizio di competenza (EC=I - PC)	
		Previsioni definitive di cassa (CS)		Totale pagamenti (TP = PR+PC)		Fondo pluriennale vincolato (FPV)				Totale residui passivi da riportare (TR=EP+EC)	
20	MISSIONE 20 - Fondi e accantonamenti										
20010	PROGRAMMA 1 - Fondo di riserva										
20011	TITOLO 1 - Spese correnti	RS	0,00	PR	0,00	R	0,00			EP	0,00
		CP	47.098,33	PC	0,00	I	0,00	ECP	47.098,33	EC	0,00
		CS	118.111,37	TP	0,00	FPV	0,00			TR	0,00
20010	Totale PROGRAMMA 1 - Fondo di riserva	RS	0,00	PR	0,00	R	0,00			EP	0,00
		CP	47.098,33	PC	0,00	I	0,00	ECP	47.098,33	EC	0,00
		CS	118.111,37	TP	0,00	FPV	0,00			TR	0,00
20020	PROGRAMMA 2 - Fondo crediti di dubbia esigibilita'										
20021	TITOLO 1 - Spese correnti	RS	0,00	PR	0,00	R	0,00			EP	0,00
		CP	115.295,23	PC	0,00	I	0,00	ECP	115.295,23	EC	0,00
		CS	0,00	TP	0,00	FPV	0,00			TR	0,00
20022	TITOLO 2 - Spese in conto capitale	RS	0,00	PR	0,00	R	0,00			EP	0,00
		CP	0,00	PC	0,00	I	0,00	ECP	0,00	EC	0,00
		CS	0,00	TP	0,00	FPV	0,00			TR	0,00

CONTO DEL BILANCIO
GESTIONE DELLE SPESE

16/06/2018

ENTE TUTELA PATRIMONIO ITTICO

MISSIONE PROGRAMMA TITOLO	DENOMINAZIONE	Residui passivi al 1/1/ 2017 (RS)		Pagamenti in c/residui (PR)		Riaccertamento residui (R)		Residui passivi da esercizi precedenti (EP=RS-PR+R)			
		Previsioni definitive di competenza (CP)		Pagamenti in c/competenza (PC)		Impegni (I)		Economie di competenza (ECP=CP - I - FPV)		Residui passivi da esercizio di competenza (EC=I - PC)	
		Previsioni definitive di cassa (CS)		Totale pagamenti (TP = PR+PC)		Fondo pluriennale vincolato (FPV)				Totale residui passivi da riportare (TR=EP+EC)	
20020	Totale PROGRAMMA 2 - Fondo crediti di dubbia esigibilita'	RS	0,00	PR	0,00	R	0,00			EP	0,00
		CP	115.295,23	PC	0,00	I	0,00	ECP	115.295,23	EC	0,00
		CS	0,00	TP	0,00	FPV	0,00			TR	0,00
20030	PROGRAMMA 3 - Altri fondi										
20031	TITOLO 1 - Spese correnti	RS	0,00	PR	0,00	R	0,00			EP	0,00
		CP	243.879,12	PC	0,00	I	0,00	ECP	243.879,12	EC	0,00
		CS	0,00	TP	0,00	FPV	0,00			TR	0,00
20030	Totale PROGRAMMA 3 - Altri fondi	RS	0,00	PR	0,00	R	0,00			EP	0,00
		CP	243.879,12	PC	0,00	I	0,00	ECP	243.879,12	EC	0,00
		CS	0,00	TP	0,00	FPV	0,00			TR	0,00
20000	Totale MISSIONE 20 - Fondi e accantonamenti	RS	0,00	PR	0,00	R	0,00			EP	0,00
		CP	406.272,68	PC	0,00	I	0,00	ECP	406.272,68	EC	0,00
		CS	118.111,37	TP	0,00	FPV	0,00			TR	0,00

CONTO DEL BILANCIO
GESTIONE DELLE SPESE

16/06/2018

ENTE TUTELA PATRIMONIO ITTICO

MISSIONE PROGRAMMA TITOLO	DENOMINAZIONE	Residui passivi al 1/1/ 2017 (RS)		Pagamenti in c/residui (PR)		Riaccertamento residui (R)		Residui passivi da esercizi precedenti (EP=RS-PR+R)	
		Previsioni definitive di competenza (CP)		Pagamenti in c/competenza (PC)		Impegni (I)		Economie di competenza (ECP=CP - I - FPV)	
		Previsioni definitive di cassa (CS)		Totale pagamenti (TP = PR+PC)		Fondo pluriennale vincolato (FPV)		Totale residui passivi da riportare (TR=EP+EC)	
50	MISSIONE 50 - Debito pubblico								
50010	PROGRAMMA 1 - Quota interessi ammortamento mutui e prestiti obbligazionari								
50011	TITOLO 1 - Spese correnti	RS	0,00	PR	0,00	R	0,00	EP	0,00
		CP	74.497,13	PC	74.497,13	I	74.497,13	ECP	0,00
		CS	74.497,13	TP	74.497,13	FPV	0,00	TR	0,00
50010	Totale PROGRAMMA 1 - Quota interessi ammortamento mutui e prestiti obbligazionari	RS	0,00	PR	0,00	R	0,00	EP	0,00
		CP	74.497,13	PC	74.497,13	I	74.497,13	ECP	0,00
		CS	74.497,13	TP	74.497,13	FPV	0,00	TR	0,00
50020	PROGRAMMA 2 - Quota capitale ammortamento mutui e prestiti obbligazionari								
50024	TITOLO 4 - Rimborso di prestiti	RS	0,00	PR	0,00	R	0,00	EP	0,00
		CP	121.175,56	PC	121.175,56	I	121.175,56	ECP	0,00
		CS	121.175,56	TP	121.175,56	FPV	0,00	TR	0,00
50020	Totale PROGRAMMA 2 - Quota capitale ammortamento mutui e prestiti obbligazionari	RS	0,00	PR	0,00	R	0,00	EP	0,00
		CP	121.175,56	PC	121.175,56	I	121.175,56	ECP	0,00
		CS	121.175,56	TP	121.175,56	FPV	0,00	TR	0,00

CONTO DEL BILANCIO
GESTIONE DELLE SPESE

16/06/2018

ENTE TUTELA PATRIMONIO ITTICO

MISSIONE PROGRAMMA TITOLO	DENOMINAZIONE	Residui passivi al 1/1/ 2017 (RS)		Pagamenti in c/residui (PR)		Riaccertamento residui (R)		Residui passivi da esercizi precedenti (EP=RS-PR+R)	
		Previsioni definitive di competenza (CP)		Pagamenti in c/competenza (PC)		Impegni (I)		Economie di competenza (ECP=CP - I - FPV)	
		Previsioni definitive di cassa (CS)		Totale pagamenti (TP = PR+PC)		Fondo pluriennale vincolato (FPV)		Totale residui passivi da riportare (TR=EP+EC)	
50000	Totale MISSIONE 50 - Debito pubblico	RS	0,00	PR	0,00	R	0,00	EP	0,00
		CP	195.672,69	PC	195.672,69	I	195.672,69	ECP	0,00
		CS	195.672,69	TP	195.672,69	FPV	0,00	TR	0,00

CONTO DEL BILANCIO
GESTIONE DELLE SPESE

16/06/2018

ENTE TUTELA PATRIMONIO ITTICO

MISSIONE PROGRAMMA TITOLO	DENOMINAZIONE	Residui passivi al 1/1/ 2017 (RS)		Pagamenti in c/residui (PR)		Riaccertamento residui (R)				Residui passivi da esercizi precedenti (EP=RS-PR+R)	
		Previsioni definitive di competenza (CP)		Pagamenti in c/competenza (PC)		Impegni (I)		Economie di competenza (ECP=CP - I - FPV)		Residui passivi da esercizio di competenza (EC=I - PC)	
		Previsioni definitive di cassa (CS)		Totale pagamenti (TP = PR+PC)		Fondo pluriennale vincolato (FPV)				Totale residui passivi da riportare (TR=EP+EC)	
60	MISSIONE 60 - Anticipazioni finanziarie										
60010	PROGRAMMA 1 - Restituzione anticipazione di tesoreria										
60015	TITOLO 5 - Chiusura anticipazioni da istituto tesoriere/cassiere	RS	0,00	PR	0,00	R	0,00			EP	0,00
		CP	0,00	PC	0,00	I	0,00	ECP	0,00	EC	0,00
		CS	0,00	TP	0,00	FPV	0,00			TR	0,00
60010	Totale PROGRAMMA 1 - Restituzione anticipazione di tesoreria	RS	0,00	PR	0,00	R	0,00			EP	0,00
		CP	0,00	PC	0,00	I	0,00	ECP	0,00	EC	0,00
		CS	0,00	TP	0,00	FPV	0,00			TR	0,00
60000	Totale MISSIONE 60 - Anticipazioni finanziarie	RS	0,00	PR	0,00	R	0,00			EP	0,00
		CP	0,00	PC	0,00	I	0,00	ECP	0,00	EC	0,00
		CS	0,00	TP	0,00	FPV	0,00			TR	0,00

CONTO DEL BILANCIO
GESTIONE DELLE SPESE

16/06/2018

ENTE TUTELA PATRIMONIO ITTICO

MISSIONE PROGRAMMA TITOLO	DENOMINAZIONE	Residui passivi al 1/1/ 2017 (RS)		Pagamenti in c/residui (PR)		Riaccertamento residui (R)		Residui passivi da esercizi precedenti (EP=RS-PR+R)	
		Previsioni definitive di competenza (CP)		Pagamenti in c/competenza (PC)		Impegni (I)		Economie di competenza (ECP=CP - I - FPV)	
		Previsioni definitive di cassa (CS)		Totale pagamenti (TP = PR+PC)		Fondo pluriennale vincolato (FPV)		Totale residui passivi da riportare (TR=EP+EC)	
99	MISSIONE 99 - Servizi per conto terzi								
99010	PROGRAMMA 1 - Servizi per conto terzi e Partite di giro								
99017	TITOLO 7 - Spese per conto terzi e partite di giro	RS	36.597,10	PR	35.030,17	R	-1.566,93	EP	0,00
		CP	320.329,14	PC	208.330,72	I	265.537,77	ECP	54.791,37
		CS	325.673,26	TP	243.360,89	FPV	0,00	TR	57.207,05
99010	Totale PROGRAMMA 1 - Servizi per conto terzi e Partite di giro	RS	36.597,10	PR	35.030,17	R	-1.566,93	EP	0,00
		CP	320.329,14	PC	208.330,72	I	265.537,77	ECP	54.791,37
		CS	325.673,26	TP	243.360,89	FPV	0,00	TR	57.207,05
99000	Totale MISSIONE 99 - Servizi per conto terzi	RS	36.597,10	PR	35.030,17	R	-1.566,93	EP	0,00
		CP	320.329,14	PC	208.330,72	I	265.537,77	ECP	54.791,37
		CS	325.673,26	TP	243.360,89	FPV	0,00	TR	57.207,05
	Totale Missioni	RS	265.665,37	PR	180.144,29	R	-38.251,18	EP	47.269,90
		CP	4.215.649,03	PC	1.892.220,00	I	2.342.521,42	ECP	1.478.110,09
		CS	3.695.381,39	TP	2.072.364,29	FPV	395.017,52	TR	497.571,32
	Totale Generale delle Spese	RS	265.665,37	PR	180.144,29	R	-38.251,18	EP	47.269,90
		CP	4.215.649,03	PC	1.892.220,00	I	2.342.521,42	ECP	1.478.110,09
		CS	3.695.381,39	TP	2.072.364,29	FPV	395.017,52	TR	497.571,32

CONTO DEL BILANCIO

RIEPILOGO GENERALE DELLE SPESE PER MISSIONE

18/06/2018

ENTE TUTELA PATRIMONIO ITTICO

MISSIONE	DENOMINAZIONE	Residui passivi al 1/1/ 2018 (RS)		Pagamenti in c/residui (PR)		Riaccertamento residui (R)		Residui passivi da esercizi precedenti (EP=RS-PR+R)			
		Previsioni definitive di competenza (CP)		Pagamenti in c/competenza (PC)		Impegni (I)		Economie di competenza (ECP=CP - I - FPV)		Residui passivi da esercizio di competenza (EC=I - PC)	
		Previsioni definitive di cassa (CS)		Totale pagamenti (TP = PR+PC)		Fondo pluriennale vincolato (FPV)				Totale residui passivi da riportare (TR=EP+EC)	
	DISAVANZO DI AMMINISTRAZIONE	CP									
01	MISSIONE 01 - Servizi istituzionali e generali, di gestione	RS	3.322,05	PR	3.322,05	R	0,00			EP	0,00
		CP	7.000,00	PC	0,00	I	0,00	ECP	7.000,00	EC	0,00
		CS	10.322,05	TP	3.322,05	FPV	0,00			TR	0,00
16	MISSIONE 16 - Agricoltura, politiche agroalimentari e pesca	RS	437.042,22	PR	242.830,65	R	-4.759,20			EP	189.452,37
		CP	2.416.282,62	PC	427.417,36	I	724.171,42	ECP	1.692.111,20	EC	296.754,06
		CS	2.225.011,18	TP	670.248,01	FPV	0,00			TR	486.206,43
20	MISSIONE 20 - Fondi e accantonamenti	RS	0,00	PR	0,00	R	0,00			EP	0,00
		CP	98.925,44	PC	0,00	I	0,00	ECP	98.925,44	EC	0,00
		CS	188.925,75	TP	0,00	FPV	0,00			TR	0,00
50	MISSIONE 50 - Debito pubblico	RS	0,00	PR	0,00	R	0,00			EP	0,00
		CP	130.448,46	PC	0,00	I	0,00	ECP	130.448,46	EC	0,00
		CS	130.448,46	TP	0,00	FPV	0,00			TR	0,00
60	MISSIONE 60 - Anticipazioni finanziarie	RS	0,00	PR	0,00	R	0,00			EP	0,00
		CP	0,00	PC	0,00	I	0,00	ECP	0,00	EC	0,00
		CS	0,00	TP	0,00	FPV	0,00			TR	0,00
99	MISSIONE 99 - Servizi per conto terzi	RS	57.207,05	PR	37.864,78	R	0,00			EP	19.342,27
		CP	336.329,14	PC	79.259,07	I	233.425,00	ECP	102.904,14	EC	154.165,93
		CS	281.483,83	TP	117.123,85	FPV	0,00			TR	173.508,20

CONTO DEL BILANCIO
RIEPILOGO GENERALE DELLE SPESE PER MISSIONE

ENTE TUTELA PATRIMONIO ITTICO

MISSIONE	DENOMINAZIONE	Residui passivi al 1/1/ 2018 (RS)		Pagamenti in c/residui (PR)		Riaccertamento residui (R)		Residui passivi da esercizi precedenti (EP=RS-PR+R)	
		Previsioni definitive di competenza (CP)		Pagamenti in c/competenza (PC)		Impegni (I)		Economie di competenza (ECP=CP - I - FPV)	
		Previsioni definitive di cassa (CS)		Totale pagamenti (TP = PR+PC)		Fondo pluriennale vincolato (FPV)		Totale residui passivi da riportare (TR=EP+EC)	
Totale Missioni		RS	497.571,32	PR	284.017,48	R	-4.759,20	EP	208.794,64
		CP	2.988.985,66	PC	506.676,43	I	957.596,42	ECP	2.031.389,24
		CS	2.836.191,27	TP	790.693,91	FPV	0,00	TR	659.714,63
Totale Generale delle Spese		RS	497.571,32	PR	284.017,48	R	-4.759,20	EP	208.794,64
		CP	2.988.985,66	PC	506.676,43	I	957.596,42	ECP	2.031.389,24
		CS	2.836.191,27	TP	790.693,91	FPV	0,00	TR	659.714,63

RIEPILOGO SPESE PER TITOLI E MACROAGGREGATI

IMPEGNI

ENTE TUTELA PATRIMONIO ITTICO

TITOLI E MACROAGGREGATI DI SPESA		Totale	- di cui non ricorrenti
TITOLO 1 - Spese correnti			
101	Macroaggregato 1 - Redditi da lavoro dipendente	562.100,80	17.318,48
102	Macroaggregato 2 - Imposte e tasse a carico dell'ente	79.747,85	0,00
103	Macroaggregato 3 - Acquisto di beni e servizi	885.950,85	112.115,24
104	Macroaggregato 4 - Trasferimenti correnti	0,00	0,00
107	Macroaggregato 7 - Interessi passivi	74.497,13	0,00
109	Macroaggregato 9 - Rimborsi e poste correttive delle entrate	2.844,87	0,00
110	Macroaggregato 10 - Altre spese correnti	86.232,06	0,00
100	Totale TITOLO 1 - Spese correnti	1.691.373,56	129.433,72
TITOLO 2 - Spese in conto capitale			
202	Macroaggregato 2 - Investimenti fissi lordi e acquisto di terreni	264.434,53	255.940,89
204	Macroaggregato 4 - Altri trasferimenti in conto capitale	0,00	0,00
205	Macroaggregato 5 - Altre spese in conto capitale	0,00	0,00
200	Totale TITOLO 2 - Spese in conto capitale	264.434,53	255.940,89
TITOLO 4 - Rimborso di prestiti			
403	Macroaggregato 3 - Rimborso mutui e altri finanziamenti a medio lungo termine	121.175,56	0,00
400	Totale TITOLO 4 - Rimborso di prestiti	121.175,56	0,00
TITOLO 5 - Chiusura anticipazioni da istituto tesoriere/cassiere			
501	Macroaggregato 1 - Chiusura Anticipazioni ricevute da istituto tesoriere/cassiere	0,00	0,00
500	Totale TITOLO 5 - Chiusura anticipazioni da istituto tesoriere/cassiere	0,00	0,00
TITOLO 7 - Spese per conto terzi e partite di giro			
701	Macroaggregato 1 - Uscite per partite di giro	230.481,77	76.646,64
702	Macroaggregato 2 - Uscite per conto terzi	35.056,00	0,00
700	Totale TITOLO 7 - Spese per conto terzi e partite di giro	265.537,77	76.646,64
Totale Impegni		2.342.521,42	462.021,25

**IMPEGNI ASSUNTI NEL 2018 E NEGLI ESERCIZI PRECEDENTI
IMPUTATI ALL'ANNO 2019 E SEGUENTI**

ENTE TUTELA PATRIMONIO ITTICO

TITOLI E MACROAGGREGATI DI SPESA		Anno 2019		Anno 2020		Anni successivi
		Previsioni di competenza	Impegni	Previsioni di competenza del bilancio pluriennale	Impegni	Impegni
	TITOLO 1 - Spese correnti					
101	Macroaggregato 1 - Redditi da lavoro dipendente	592.500,00	0,00	592.500,00	0,00	0,00
102	Macroaggregato 2 - Imposte e tasse a carico dell'ente	77.870,00	0,00	77.870,00	0,00	0,00
103	Macroaggregato 3 - Acquisto di beni e servizi	874.933,40	35.972,96	844.484,40	23.814,40	31.183,20
104	Macroaggregato 4 - Trasferimenti correnti	0,00	0,00	0,00	0,00	0,00
107	Macroaggregato 7 - Interessi passivi	40.934,88	0,00	36.753,42	0,00	0,00
109	Macroaggregato 9 - Rimborsi e poste correttive delle entrate	5.000,00	0,00	5.000,00	0,00	0,00
110	Macroaggregato 10 - Altre spese correnti	122.053,84	41.322,00	98.603,18	15.738,04	0,00
100	Totale TITOLO 1 - Spese correnti	1.713.292,12	77.294,96	1.655.211,00	39.552,44	31.183,20
	TITOLO 2 - Spese in conto capitale					
202	Macroaggregato 2 - Investimenti fissi lordi e acquisto di terreni	106.148,30	0,00	459.593,96	0,00	0,00
204	Macroaggregato 4 - Altri trasferimenti in conto capitale	0,00	0,00	0,00	0,00	0,00
205	Macroaggregato 5 - Altre spese in conto capitale	0,00	0,00	0,00	0,00	0,00
200	Totale TITOLO 2 - Spese in conto capitale	106.148,30	0,00	459.593,96	0,00	0,00
	TITOLO 4 - Rimborso di prestiti					
403	Macroaggregato 3 - Rimborso mutui e altri finanziamenti a medio lungo termine	89.513,58	0,00	93.695,04	0,00	0,00
400	Totale TITOLO 4 - Rimborso di prestiti	89.513,58	0,00	93.695,04	0,00	0,00
	TITOLO 5 - Chiusura anticipazioni da istituto tesoriere/cassiere					
501	Macroaggregato 1 - Chiusura Anticipazioni ricevute da istituto tesoriere/cassiere	0,00	0,00	0,00	0,00	0,00
500	Totale TITOLO 5 - Chiusura anticipazioni da istituto tesoriere/cassiere	0,00	0,00	0,00	0,00	0,00
	TITOLO 7 - Spese per conto terzi e partite di giro					
701	Macroaggregato 1 - Uscite per partite di giro	301.329,14	0,00	301.329,14	0,00	0,00
702	Macroaggregato 2 - Uscite per conto terzi	35.000,00	0,00	35.000,00	0,00	0,00
700	Totale TITOLO 7 - Spese per conto terzi e partite di giro	336.329,14	0,00	336.329,14	0,00	0,00
	Totale Impegni	2.245.283,14	77.294,96	2.544.829,14	39.552,44	31.183,20

**IMPEGNI ASSUNTI NEL 2018 E NEGLI ESERCIZI PRECEDENTI
IMPUTATI ALL'ANNO 2019 E SEGUENTI**

ENTE TUTELA PATRIMONIO ITTICO

TITOLI E MACROAGGREGATI DI SPESA	Anno 2019		Anno 2020		Anni successivi
	Previsioni di competenza	Impegni	Previsioni di competenza del bilancio pluriennale	Impegni	Impegni

**IMPEGNI ASSUNTI NEL 2017 E NEGLI ESERCIZI PRECEDENTI
IMPUTATI ALL'ANNO 2018 E SEGUENTI**

ENTE TUTELA PATRIMONIO ITTICO

TITOLI E MACROAGGREGATI DI SPESA		Anno 2018		Anno 2019		Anni successivi
		Previsioni di competenza	Impegni	Previsioni di competenza del bilancio pluriennale	Impegni	Impegni
TITOLO 1 - Spese correnti						
101	Macroaggregato 1 - Redditi da lavoro dipendente	191.677,40	0,00	257.277,40	0,00	0,00
102	Macroaggregato 2 - Imposte e tasse a carico dell'ente	83.870,00	0,00	83.870,00	0,00	0,00
103	Macroaggregato 3 - Acquisto di beni e servizi	973.694,40	60.750,23	798.694,40	19.578,56	13.420,00
104	Macroaggregato 4 - Trasferimenti correnti	0,00	0,00	0,00	0,00	0,00
107	Macroaggregato 7 - Interessi passivi	44.929,73	0,00	40.934,88	0,00	0,00
109	Macroaggregato 9 - Rimborsi e poste correttive delle entrate	5.400,00	0,00	5.400,00	0,00	0,00
110	Macroaggregato 10 - Altre spese correnti	239.383,00	41.322,00	240.383,00	41.322,00	15.738,04
100	Totale TITOLO 1 - Spese correnti	1.538.954,53	102.072,23	1.426.559,68	60.900,56	29.158,04
TITOLO 2 - Spese in conto capitale						
202	Macroaggregato 2 - Investimenti fissi lordi e acquisto di terreni	423.569,06	395.017,52	28.551,54	0,00	0,00
204	Macroaggregato 4 - Altri trasferimenti in conto capitale	0,00	0,00	0,00	0,00	0,00
205	Macroaggregato 5 - Altre spese in conto capitale	0,00	0,00	0,00	0,00	0,00
200	Totale TITOLO 2 - Spese in conto capitale	423.569,06	395.017,52	28.551,54	0,00	0,00
TITOLO 4 - Rimborso di prestiti						
403	Macroaggregato 3 - Rimborso mutui e altri finanziamenti a medio lungo termine	85.518,73	0,00	89.513,58	0,00	0,00
400	Totale TITOLO 4 - Rimborso di prestiti	85.518,73	0,00	89.513,58	0,00	0,00
TITOLO 5 - Chiusura anticipazioni da istituto tesoriere/cassiere						
501	Macroaggregato 1 - Chiusura Anticipazioni ricevute da istituto tesoriere/cassiere	0,00	0,00	0,00	0,00	0,00
500	Totale TITOLO 5 - Chiusura anticipazioni da istituto tesoriere/cassiere	0,00	0,00	0,00	0,00	0,00
TITOLO 7 - Spese per conto terzi e partite di giro						
701	Macroaggregato 1 - Uscite per partite di giro	375.329,14	0,00	375.329,14	0,00	0,00
702	Macroaggregato 2 - Uscite per conto terzi	45.000,00	0,00	45.000,00	0,00	0,00
700	Totale TITOLO 7 - Spese per conto terzi e partite di giro	420.329,14	0,00	420.329,14	0,00	0,00
Totale Impegni		2.468.371,46	497.089,75	1.964.953,94	60.900,56	29.158,04

**IMPEGNI ASSUNTI NEL 2017 E NEGLI ESERCIZI PRECEDENTI
IMPUTATI ALL'ANNO 2018 E SEGUENTI**

ENTE TUTELA PATRIMONIO ITTICO

TITOLI E MACROAGGREGATI DI SPESA	Anno 2018		Anno 2019		Anni successivi
	Previsioni di competenza	Impegni	Previsioni di competenza del bilancio pluriennale	Impegni	Impegni

PROSPETTO DELLE SPESE DI BILANCIO PER MISSIONI, PROGRAMMI E MACROAGGREGATI

Pagina 40

SPESE CORRENTI - IMPEGNI

16/06/2018

2017

ENTE TUTELA PATRIMONIO ITTICO

	MISSIONI E PROGRAMMI \ MACROAGGREGATI	Redditi da lavoro dipendente	Imposte e tasse a carico dell'ente	Acquisto beni e servizi	Trasferimenti correnti	Interessi passivi	Altre spese per redditi da capitale	Rimborsi e poste collettive delle entrate	Altre spese	Totale
		101	102	103	104	107	108	109	110	100
01	MISSIONE 01 - Servizi istituzionali e generali, di gestione									
01	PROGRAMMA 1 - Organi istituzionali	0,00	0,00	35.252,77	0,00	0,00	0,00	0,00	0,00	35.252,77
	Totale MISSIONE 01 - Servizi istituzionali e generali, di gestione	0,00	0,00	35.252,77	0,00	0,00	0,00	0,00	0,00	35.252,77
16	MISSIONE 16 - Agricoltura, politiche agroalimentari e pesca									
02	PROGRAMMA 2 - Caccia e pesca	562.100,80	79.747,85	850.698,08	0,00	0,00	0,00	2.844,87	86.232,06	1.581.623,66
	Totale MISSIONE 16 - Agricoltura, politiche agroalimentari e pesca	562.100,80	79.747,85	850.698,08	0,00	0,00	0,00	2.844,87	86.232,06	1.581.623,66
20	MISSIONE 20 - Fondi e accantonamenti									
01	PROGRAMMA 1 - Fondo di riserva	0,00	0,00	0,00	0,00	0,00	0,00	0,00	0,00	0,00
02	PROGRAMMA 2 - Fondo crediti di dubbia esigibilita'	0,00	0,00	0,00	0,00	0,00	0,00	0,00	0,00	0,00
03	PROGRAMMA 3 - Altri fondi	0,00	0,00	0,00	0,00	0,00	0,00	0,00	0,00	0,00
	Totale MISSIONE 20 - Fondi e accantonamenti	0,00	0,00	0,00	0,00	0,00	0,00	0,00	0,00	0,00
50	MISSIONE 50 - Debito pubblico									
01	PROGRAMMA 1 - Quota interessi ammortamento mutui e prestiti obbligazionari	0,00	0,00	0,00	0,00	74.497,13	0,00	0,00	0,00	74.497,13
	Totale MISSIONE 50 - Debito pubblico	0,00	0,00	0,00	0,00	74.497,13	0,00	0,00	0,00	74.497,13
	Totale Macroaggregati	562.100,80	79.747,85	885.950,85	0,00	74.497,13	0,00	2.844,87	86.232,06	1.691.373,56

PROSPETTO DELLE SPESE DI BILANCIO PER MISSIONI, PROGRAMMI E MACROAGGREGATI

Pagina 41

SPESE CORRENTI - PAGAMENTI IN C/COMPETENZA

16/06/2018

2017

ENTE TUTELA PATRIMONIO ITTICO

	MISSIONI E PROGRAMMI \ MACROAGGREGATI	Redditi da lavoro dipendente	Imposte e tasse a carico dell'ente	Acquisto beni e servizi	Trasferimenti correnti	Interessi passivi	Altre spese per redditi da capitale	Rimborsi e poste collettive delle entrate	Altre spese	Totale
		101	102	103	104	107	108	109	110	100
01	MISSIONE 01 - Servizi istituzionali e generali, di gestione									
01	PROGRAMMA 1 - Organi istituzionali	0,00	0,00	31.930,72	0,00	0,00	0,00	0,00	0,00	31.930,72
	Totale MISSIONE 01 - Servizi istituzionali e generali, di gestione	0,00	0,00	31.930,72	0,00	0,00	0,00	0,00	0,00	31.930,72
16	MISSIONE 16 - Agricoltura, politiche agroalimentari e pesca									
02	PROGRAMMA 2 - Caccia e pesca	481.875,02	74.778,70	621.919,80	0,00	0,00	0,00	2.264,57	80.373,73	1.261.211,82
	Totale MISSIONE 16 - Agricoltura, politiche agroalimentari e pesca	481.875,02	74.778,70	621.919,80	0,00	0,00	0,00	2.264,57	80.373,73	1.261.211,82
20	MISSIONE 20 - Fondi e accantonamenti									
01	PROGRAMMA 1 - Fondo di riserva	0,00	0,00	0,00	0,00	0,00	0,00	0,00	0,00	0,00
02	PROGRAMMA 2 - Fondo crediti di dubbia esigibilita'	0,00	0,00	0,00	0,00	0,00	0,00	0,00	0,00	0,00
03	PROGRAMMA 3 - Altri fondi	0,00	0,00	0,00	0,00	0,00	0,00	0,00	0,00	0,00
	Totale MISSIONE 20 - Fondi e accantonamenti	0,00	0,00	0,00	0,00	0,00	0,00	0,00	0,00	0,00
50	MISSIONE 50 - Debito pubblico									
01	PROGRAMMA 1 - Quota interessi ammortamento mutui e prestiti obbligazionari	0,00	0,00	0,00	0,00	74.497,13	0,00	0,00	0,00	74.497,13
	Totale MISSIONE 50 - Debito pubblico	0,00	0,00	0,00	0,00	74.497,13	0,00	0,00	0,00	74.497,13
	Totale Macroaggregati	481.875,02	74.778,70	653.850,52	0,00	74.497,13	0,00	2.264,57	80.373,73	1.367.639,67

PROSPETTO DELLE SPESE DI BILANCIO PER MISSIONI, PROGRAMMI E MACROAGGREGATI

Pagina 42

SPESE CORRENTI - PAGAMENTI IN C/RESIDUI

16/06/2018

2017

ENTE TUTELA PATRIMONIO ITTICO

	MISSIONI E PROGRAMMI \ MACROAGGREGATI	Redditi da lavoro dipendente	Imposte e tasse a carico dell'ente	Acquisto beni e servizi	Trasferimenti correnti	Interessi passivi	Altre spese per redditi da capitale	Rimborsi e poste collettive delle entrate	Altre spese	Totale
		101	102	103	104	107	108	109	110	100
01	MISSIONE 01 - Servizi istituzionali e generali, di gestione									
01	PROGRAMMA 1 - Organi istituzionali	0,00	0,00	0,00	0,00	0,00	0,00	0,00	0,00	0,00
	Totale MISSIONE 01 - Servizi istituzionali e generali, di gestione	0,00	0,00	0,00	0,00	0,00	0,00	0,00	0,00	0,00
16	MISSIONE 16 - Agricoltura, politiche agroalimentari e pesca									
02	PROGRAMMA 2 - Caccia e pesca	62.460,01	4.241,75	77.993,56	0,00	0,00	0,00	418,80	0,00	145.114,12
	Totale MISSIONE 16 - Agricoltura, politiche agroalimentari e pesca	62.460,01	4.241,75	77.993,56	0,00	0,00	0,00	418,80	0,00	145.114,12
20	MISSIONE 20 - Fondi e accantonamenti									
01	PROGRAMMA 1 - Fondo di riserva	0,00	0,00	0,00	0,00	0,00	0,00	0,00	0,00	0,00
02	PROGRAMMA 2 - Fondo crediti di dubbia esigibilita'	0,00	0,00	0,00	0,00	0,00	0,00	0,00	0,00	0,00
03	PROGRAMMA 3 - Altri fondi	0,00	0,00	0,00	0,00	0,00	0,00	0,00	0,00	0,00
	Totale MISSIONE 20 - Fondi e accantonamenti	0,00	0,00	0,00	0,00	0,00	0,00	0,00	0,00	0,00
50	MISSIONE 50 - Debito pubblico									
01	PROGRAMMA 1 - Quota interessi ammortamento mutui e prestiti obbligazionari	0,00	0,00	0,00	0,00	0,00	0,00	0,00	0,00	0,00
	Totale MISSIONE 50 - Debito pubblico	0,00	0,00	0,00	0,00	0,00	0,00	0,00	0,00	0,00
	Totale Macroaggregati	62.460,01	4.241,75	77.993,56	0,00	0,00	0,00	418,80	0,00	145.114,12

PROSPETTO DELLE SPESE DI BILANCIO PER MISSIONI, PROGRAMMI E MACROAGGREGATI

Pagina 43

SPESE IN CONTO CAPITALE E PER INCREMENTO DI ATTIVITA' FINANZIARIE - IMPEGNI

16/06/2018

2017

ENTE TUTELA PATRIMONIO ITTICO

MISSIONI E PROGRAMMI \ MACROAGGREGATI	Tributi in conto capitale a carico dell'ente	Investimenti fissi lordi ed acquisto di terreni	Contributi agli investimenti	Altri trasferimenti in conto capitale	Altre spese in conto capitale	Totale SPESE IN CONTO CAPITALE	Acquisizioni di attività finanziarie	Cessione crediti di breve termine	Cessione crediti di medio-lungo termine	Altre spese per incremento di attività finanziaria	Totale SPESE PER INCREMENTO DI ATTIVITA' FINANZIARIE
	201	202	203	204	205	200	301	302	303	304	300
16 - MISSIONE 16 - Agricoltura, politiche agroalimentari e pesca											
02 - PROGRAMMA 2 - Caccia e pesca	0,00	264.434,53	0,00	0,00	0,00	264.434,53	0,00	0,00	0,00	0,00	0,00
Totale MISSIONE 16 - Agricoltura, politiche agroalimentari e pesca	0,00	264.434,53	0,00	0,00	0,00	264.434,53	0,00	0,00	0,00	0,00	0,00
20 - MISSIONE 20 - Fondi e accantonamenti											
02 - PROGRAMMA 2 - Fondo crediti di dubbia esigibilità'	0,00	0,00	0,00	0,00	0,00	0,00	0,00	0,00	0,00	0,00	0,00
Totale MISSIONE 20 - Fondi e accantonamenti	0,00	0,00	0,00	0,00	0,00	0,00	0,00	0,00	0,00	0,00	0,00
Totale Macroaggregati	0,00	264.434,53	0,00	0,00	0,00	264.434,53	0,00	0,00	0,00	0,00	0,00

PROSPETTO DELLE SPESE DI BILANCIO PER MISSIONI, PROGRAMMI E MACROAGGREGATI

Pagina 44

SPESE IN CONTO CAPITALE E PER INCREMENTO DI ATTIVITA' FINANZIARIE - PAGAMENTI IN C/COMPETENZA

16/06/2018

2017

ENTE TUTELA PATRIMONIO ITTICO

MISSIONI E PROGRAMMI \ MACROAGGREGATI	Tributi in conto capitale a carico dell'ente	Investimenti fissi lordi ed acquisto di terreni	Contributi agli investimenti	Altri trasferimenti in conto capitale	Altre spese in conto capitale	Totale SPESE IN CONTO CAPITALE	Acquisizioni di attività finanziarie	Cessione crediti di breve termine	Cessione crediti di medio-lungo termine	Altre spese per incremento di attività finanziaria	Totale SPESE PER INCREMENTO DI ATTIVITA' FINANZIARIE
	201	202	203	204	205	200	301	302	303	304	300
16 - MISSIONE 16 - Agricoltura, politiche agroalimentari e pesca											
02 - PROGRAMMA 2 - Caccia e pesca	0,00	195.074,05	0,00	0,00	0,00	195.074,05	0,00	0,00	0,00	0,00	0,00
Totale MISSIONE 16 - Agricoltura, politiche agroalimentari e pesca	0,00	195.074,05	0,00	0,00	0,00	195.074,05	0,00	0,00	0,00	0,00	0,00
20 - MISSIONE 20 - Fondi e accantonamenti											
02 - PROGRAMMA 2 - Fondo crediti di dubbia esigibilità'	0,00	0,00	0,00	0,00	0,00	0,00	0,00	0,00	0,00	0,00	0,00
Totale MISSIONE 20 - Fondi e accantonamenti	0,00	0,00	0,00	0,00	0,00	0,00	0,00	0,00	0,00	0,00	0,00
Totale Macroaggregati	0,00	195.074,05	0,00	0,00	0,00	195.074,05	0,00	0,00	0,00	0,00	0,00

PROSPETTO DELLE SPESE DI BILANCIO PER MISSIONI, PROGRAMMI E MACROAGGREGATI

Pagina 46

SPESE PER RIMBORSO DI PRESTITI - IMPEGNI

16/06/2018

2017

ENTE TUTELA PATRIMONIO ITTICO

	MISSIONI E PROGRAMMI \ MACROAGGREGATI	Rimborso di titoli obbligazionari	Rimborso prestiti a breve termine	Rimborso mutui e altri finanziamenti a medio lungo termine	Rimborso di altre forme di indebitamento	Fondi per rimborso prestiti	Totale
		401	402	403	404	405	400
50	MISSIONE 50 - Debito pubblico						
02	PROGRAMMA 2 - Quota capitale ammortamento mutui e prestiti obbligazionari	0,00	0,00	121.175,56	0,00	0,00	121.175,56
	Totale MISSIONE 50 - Debito pubblico	0,00	0,00	121.175,56	0,00	0,00	121.175,56
	Totale Macroaggregati	0,00	0,00	121.175,56	0,00	0,00	121.175,56

PROSPETTO DELLE SPESE DI BILANCIO PER MISSIONI, PROGRAMMI E MACROAGGREGATI

Pagina 47

SPESE PER SERVIZI CONTO TERZI E PARTITE DI GIRO - IMPEGNI

16/06/2018

2017

ENTE TUTELA PATRIMONIO ITTICO

	MISSIONI E PROGRAMMI \ MACROAGGREGATI	Uscite per partite di giro	Uscite per conto terzi	Totale
		701	702	700
99	MISSIONE 99 - Servizi per conto terzi			
01	PROGRAMMA 1 - Servizi per conto terzi e Partite di giro	230.481,77	35.056,00	265.537,77
	Totale MISSIONE 99 - Servizi per conto terzi	230.481,77	35.056,00	265.537,77
	Totale Macroaggregati	230.481,77	35.056,00	265.537,77

ELENCO DELLE PREVISIONI E DEI RISULTATI DI COMPETENZA E DI CASSA

ENTE TUTELA PATRIMONIO ITTICO

CODIFICA DEL PIANO DEI CONTI	DENOMINAZIONE VOCE del PIANO DEI CONTI	COMPETENZA		CASSA	
		PREVISIONI	RISULTATI	PREVISIONI	RISULTATI
U1.00.00.00.000	Spese correnti	2.534.836,96	1.691.373,56	2.404.242,72	1.512.753,79
U1.01.00.00.000	Redditi da lavoro dipendente	600.029,09	562.100,80	657.600,11	544.335,03
U1.01.01.00.000	Retribuzioni lorde	479.575,78	462.270,96	521.181,10	450.040,32
U1.01.01.01.000	Retribuzioni in denaro	440.920,78	425.920,96	478.449,78	413.619,00
U1.01.01.02.000	Altre spese per il personale	38.655,00	36.350,00	42.731,32	36.421,32
U1.01.02.00.000	Contributi sociali a carico dell'ente	120.453,31	99.829,84	136.419,01	94.294,71
U1.01.02.01.000	Contributi sociali effettivi a carico dell'ente	108.353,31	98.550,84	124.058,01	93.133,21
U1.01.02.02.000	Altri contributi sociali	12.100,00	1.279,00	12.361,00	1.161,50
U1.02.00.00.000	Imposte e tasse a carico dell'ente	83.869,99	79.747,85	83.869,99	79.020,45
U1.02.01.00.000	Imposte, tasse e proventi assimilati a carico dell'ente	83.869,99	79.747,85	83.869,99	79.020,45
U1.02.01.01.000	Imposta regionale sulle attività produttive (IRAP)	40.299,99	38.889,94	40.299,99	38.162,54
U1.02.01.02.000	Imposta di registro e di bollo	1.000,00	124,00	1.000,00	124,00
U1.02.01.06.000	Tassa e/o tariffa smaltimento rifiuti solidi urbani	4.800,00	4.436,48	4.800,00	4.436,48
U1.02.01.09.000	Tassa di circolazione dei veicoli a motore (tassa automobilistica)	5.100,00	5.070,39	5.100,00	5.070,39
U1.02.01.10.000	Imposta sul reddito delle persone giuridiche (ex IRPEG)	10.000,00	9.323,80	10.000,00	9.323,80
U1.02.01.11.000	Imposta comunale sugli immobili (ICI)	12.870,00	12.869,00	12.870,00	12.869,00
U1.02.01.99.000	Imposte, tasse e proventi assimilati a carico dell'ente n.a.c.	9.800,00	9.034,24	9.800,00	9.034,24
U1.03.00.00.000	Acquisto di beni e servizi	1.235.136,40	885.950,85	1.330.132,45	731.844,08
U1.03.01.00.000	Acquisto di beni	394.563,38	299.676,11	439.598,95	299.741,90
U1.03.01.01.000	Giornali, riviste e pubblicazioni	800,00	595,90	800,00	595,90
U1.03.01.02.000	Altri beni di consumo	359.763,38	265.080,21	404.798,95	265.146,00
U1.03.01.03.000	Flora e Fauna	34.000,00	34.000,00	34.000,00	34.000,00
U1.03.02.00.000	Acquisto di servizi	840.573,02	586.274,74	890.533,50	432.102,18
U1.03.02.01.000	Organi e incarichi istituzionali dell'amministrazione	37.092,00	35.252,77	37.353,94	31.930,72
U1.03.02.02.000	Organizzazione eventi, pubblicit e servizi per trasferta	11.500,00	422,12	10.500,00	2.169,16
U1.03.02.04.000	Acquisto di servizi per formazione e addestramento del personale dell'ente	32.250,00	27.866,65	33.250,00	6.746,15
U1.03.02.05.000	Utenze e canoni	208.850,00	195.604,17	210.632,90	121.106,12
U1.03.02.07.000	Utilizzo di beni di terzi	27.920,40	25.506,75	27.920,40	24.701,05
U1.03.02.09.000	Manutenzione ordinaria e riparazioni	97.105,62	73.660,29	101.905,62	61.293,56
U1.03.02.10.000	Consulenze	31.000,00	30.414,99	40.000,00	15.413,22
U1.03.02.11.000	Prestazioni professionali e specialistiche	225.000,00	61.592,42	238.000,00	58.696,27

ELENCO DELLE PREVISIONI E DEI RISULTATI DI COMPETENZA E DI CASSA

ENTE TUTELA PATRIMONIO ITTICO

CODIFICA DEL PIANO DEI CONTI	DENOMINAZIONE VOCE del PIANO DEI CONTI	COMPETENZA		CASSA	
		PREVISIONI	RISULTATI	PREVISIONI	RISULTATI
U1.03.02.12.000	Lavoro flessibile, quota LSU e acquisto di servizi da agenzie di lavoro interinale	5.000,00	4.017,44	12.000,00	4.017,44
U1.03.02.13.000	Servizi ausiliari per il funzionamento dell'ente	40.500,00	36.360,76	43.115,64	31.375,84
U1.03.02.16.000	Servizi amministrativi	27.900,00	22.642,50	27.400,00	18.863,41
U1.03.02.17.000	Servizi finanziari	35,00	32,00	35,00	32,00
U1.03.02.99.000	Altri servizi	96.420,00	72.901,88	108.420,00	55.757,24
U1.04.00.00.000	Trasferimenti correnti	0,00	0,00	0,00	0,00
U1.04.02.00.000	Trasferimenti correnti a Famiglie	0,00	0,00	0,00	0,00
U1.04.02.01.000	Interventi previdenziali	0,00	0,00	0,00	0,00
U1.04.02.02.000	Interventi assistenziali	0,00	0,00	0,00	0,00
U1.07.00.00.000	Interessi passivi	74.497,13	74.497,13	74.497,13	74.497,13
U1.07.05.00.000	Interessi su Mutui e altri finanziamenti a medio lungo termine	74.497,13	74.497,13	74.497,13	74.497,13
U1.07.05.04.000	Interessi passivi su finanziamenti a medio lungo termine a Imprese	74.497,13	74.497,13	74.497,13	74.497,13
U1.07.06.00.000	Altri interessi passivi	0,00	0,00	0,00	0,00
U1.07.06.02.000	Interessi di mora	0,00	0,00	0,00	0,00
U1.09.00.00.000	Rimborsi e poste correttive delle entrate	5.400,00	2.844,87	5.400,00	2.683,37
U1.09.01.00.000	Rimborsi per spese di personale (comando, distacco, fuori ruolo, convenzioni, ecc?)	4.000,00	2.263,66	4.000,00	2.102,16
U1.09.01.01.000	Rimborsi per spese di personale (comando, distacco, fuori ruolo, convenzioni, ecc?)	4.000,00	2.263,66	4.000,00	2.102,16
U1.09.99.00.000	Altri Rimborsi di parte corrente di somme non dovute o incassate in eccesso	1.400,00	581,21	1.400,00	581,21
U1.09.99.02.000	Rimborsi di parte corrente ad Amministrazioni Locali di somme non dovute o incassate in	0,00	0,00	0,00	0,00
U1.09.99.04.000	Rimborsi di parte corrente a Famiglie di somme non dovute o incassate in eccesso	1.400,00	581,21	1.400,00	581,21
U1.10.00.00.000	Altre spese correnti	535.904,35	86.232,06	252.743,04	80.373,73
U1.10.01.00.000	Fondi di riserva e altri accantonamenti	406.272,68	0,00	118.111,37	0,00
U1.10.01.01.000	Fondo di riserva	290.977,45	0,00	118.111,37	0,00
U1.10.01.03.000	Fondo crediti di dubbia e difficile esazione di parte corrente	115.295,23	0,00	0,00	0,00
U1.10.03.00.000	Versamenti IVA a debito	55.000,00	19.363,96	60.000,00	14.195,47
U1.10.03.01.000	Versamenti IVA a debito per le gestioni commerciali	55.000,00	19.363,96	60.000,00	14.195,47
U1.10.04.00.000	Premi di assicurazione	74.601,67	66.868,10	74.601,67	66.178,26
U1.10.04.01.000	Premi di assicurazione contro i danni	74.601,67	66.868,10	74.601,67	66.178,26
U1.10.05.00.000	Spese dovute a sanzioni, risarcimenti e indennizzi	0,00	0,00	0,00	0,00
U1.10.05.04.000	Oneri da contenzioso	0,00	0,00	0,00	0,00
U1.10.99.00.000	Altre spese correnti n.a.c.	30,00	0,00	30,00	0,00

ELENCO DELLE PREVISIONI E DEI RISULTATI DI COMPETENZA E DI CASSA

ENTE TUTELA PATRIMONIO ITTICO

CODIFICA DEL PIANO DEI CONTI	DENOMINAZIONE VOCE del PIANO DEI CONTI	COMPETENZA		CASSA	
		PREVISIONI	RISULTATI	PREVISIONI	RISULTATI
U1.10.99.99.000	Altre spese correnti n.a.c.	30,00	0,00	30,00	0,00
U2.00.00.00.000	Spese in conto capitale	1.239.307,37	264.434,53	844.289,85	195.074,05
U2.02.00.00.000	Investimenti fissi lordi e acquisto di terreni	844.289,85	264.434,53	844.289,85	195.074,05
U2.02.01.00.000	Beni materiali	838.289,85	261.317,98	838.289,85	191.957,50
U2.02.01.01.000	Mezzi di trasporto ad uso civile, di sicurezza e ordine pubblico	210.582,25	48.678,00	210.582,25	0,00
U2.02.01.03.000	Mobili e arredi	0,00	0,00	0,00	0,00
U2.02.01.04.000	Impianti e macchinari	40.000,00	0,00	40.000,00	0,00
U2.02.01.05.000	Attrezzature	15.000,00	3.914,93	15.000,00	3.914,93
U2.02.01.06.000	Macchine per ufficio	3.500,00	912,56	3.500,00	912,56
U2.02.01.09.000	Beni immobili	569.207,60	207.812,49	569.207,60	187.130,01
U2.02.01.99.000	Altri beni materiali	0,00	0,00	0,00	0,00
U2.02.04.00.000	Beni materiali acquisiti mediante operazioni di leasing finanziario	6.000,00	3.116,55	6.000,00	3.116,55
U2.02.04.01.000	Mezzi di trasporto ad uso civile, di sicurezza e ordine pubblico acquisiti mediante operazioni di	6.000,00	3.116,55	6.000,00	3.116,55
U2.04.00.00.000	Altri trasferimenti in conto capitale	0,00	0,00	0,00	0,00
U2.04.01.00.000	Altri trasferimenti in conto capitale per assunzione di debiti di amministrazioni pubbliche	0,00	0,00	0,00	0,00
U2.04.01.01.000	Altri trasferimenti in conto capitale per assunzione di debiti di Amministrazioni Centrali	0,00	0,00	0,00	0,00
U2.04.25.00.000	Altri trasferimenti in conto capitale n.a.c. all'Unione Europea e al Resto del Mondo	0,00	0,00	0,00	0,00
U2.04.25.01.000	Altri trasferimenti in conto capitale n.a.c. all'Unione Europea	0,00	0,00	0,00	0,00
U2.05.00.00.000	Altre spese in conto capitale	395.017,52	0,00	0,00	0,00
U2.05.02.00.000	Fondi pluriennali vincolati c/capitale	395.017,52	0,00	0,00	0,00
U2.05.02.01.000	Fondi pluriennali vincolati c/capitale	395.017,52	0,00	0,00	0,00
U2.05.03.00.000	Fondo crediti di dubbia e difficile esazione in c/capitale	0,00	0,00	0,00	0,00
U2.05.03.01.000	Fondo crediti di dubbia e difficile esazione in c/capitale	0,00	0,00	0,00	0,00
U2.05.04.00.000	Altri rimborsi in conto capitale di somme non dovute o incassate in eccesso	0,00	0,00	0,00	0,00
U2.05.04.02.000	Rimborsi in conto capitale ad Amministrazioni Locali di somme non dovute o incassate in	0,00	0,00	0,00	0,00
U4.00.00.00.000	Rimborso Prestiti	121.175,56	121.175,56	121.175,56	121.175,56
U4.03.00.00.000	Rimborso mutui e altri finanziamenti a medio lungo termine	121.175,56	121.175,56	121.175,56	121.175,56
U4.03.01.00.000	Rimborso Mutui e altri finanziamenti a medio lungo termine	121.175,56	121.175,56	121.175,56	121.175,56
U4.03.01.04.000	Rimborso Mutui e altri finanziamenti a medio lungo termine a Imprese	121.175,56	121.175,56	121.175,56	121.175,56
U5.00.00.00.000	Chiusura Anticipazioni ricevute da istituto tesoriere/cassiere	0,00	0,00	0,00	0,00
U7.00.00.00.000	Uscite per conto terzi e partite di giro	320.329,14	265.537,77	325.673,26	243.360,89

ELENCO DELLE PREVISIONI E DEI RISULTATI DI COMPETENZA E DI CASSA

ENTE TUTELA PATRIMONIO ITTICO

CODIFICA DEL PIANO DEI CONTI	DENOMINAZIONE VOCE del PIANO DEI CONTI	COMPETENZA		CASSA	
		PREVISIONI	RISULTATI	PREVISIONI	RISULTATI
U7.01.00.00.000	Uscite per partite di giro	275.329,14	230.481,77	280.673,26	214.147,59
U7.01.01.00.000	Versamenti di altre ritenute	100.000,00	70.071,04	100.000,00	59.709,12
U7.01.01.01.000	Versamento della ritenuta del 4% sui contributi pubblici	0,00	0,00	0,00	0,00
U7.01.01.02.000	Versamento delle ritenute per scissione contabile IVA (split payment)	100.000,00	70.071,04	100.000,00	59.709,12
U7.01.01.99.000	Versamento di altre ritenute n.a.c.	0,00	0,00	0,00	0,00
U7.01.02.00.000	Versamenti di ritenute su Redditi da lavoro dipendente	137.154,56	136.147,66	142.498,68	130.566,83
U7.01.02.01.000	Versamenti di ritenute erariali su Redditi da lavoro dipendente riscosse per conto terzi	86.500,47	85.917,97	86.044,59	84.258,79
U7.01.02.02.000	Versamenti di ritenute previdenziali e assistenziali su Redditi da lavoro dipendente riscosse per	43.654,09	43.654,09	49.654,09	39.864,52
U7.01.02.99.000	Altri versamenti di ritenute al personale dipendente per conto di terzi	7.000,00	6.575,60	6.800,00	6.443,52
U7.01.03.00.000	Versamenti di ritenute su Redditi da lavoro autonomo	14.845,44	11.690,66	14.845,44	12.030,10
U7.01.03.01.000	Versamenti di ritenute erariali su Redditi da lavoro autonomo per conto terzi	11.845,44	8.691,26	11.845,44	9.698,38
U7.01.03.02.000	Versamenti di ritenute previdenziali e assistenziali su Redditi da lavoro autonomo per conto terzi	3.000,00	2.999,40	3.000,00	2.331,72
U7.01.03.99.000	Altri versamenti di ritenute al personale con contratto di lavoro autonomo per conto di terzi	0,00	0,00	0,00	0,00
U7.01.99.00.000	Altre uscite per partite di giro	23.329,14	12.572,41	23.329,14	11.841,54
U7.01.99.03.000	Costituzione fondi economali e carte aziendali	20.329,14	10.000,00	20.329,14	10.000,00
U7.01.99.99.000	Altre uscite per partite di giro n.a.c.	3.000,00	2.572,41	3.000,00	1.841,54
U7.02.00.00.000	Uscite per conto terzi	45.000,00	35.056,00	45.000,00	29.213,30
U7.02.04.00.000	Depositi di/presso terzi	0,00	0,00	0,00	0,00
U7.02.04.02.000	Restituzione di depositi cauzionali o contrattuali di terzi	0,00	0,00	0,00	0,00
U7.02.05.00.000	Versamenti di imposte e tributi riscosse per conto terzi	45.000,00	35.056,00	45.000,00	29.213,30
U7.02.05.01.000	Versamenti di imposte e tasse di natura corrente riscosse per conto di terzi	45.000,00	35.056,00	45.000,00	29.213,30
U0.00.00.00.000	Totale spese	4.215.649,03	2.342.521,42	3.695.381,39	2.072.364,29

ENTE TUTELA PATRIMONIO ITTICO

MISSIONE, PROGRAMMA, TITOLO	DENOMINAZIONE	Residui passivi al 1/1/ 2017 (RS)		Pagamenti in c/residui (PR)	
		Previsioni definitive di competenza (CP)		Pagamenti in c/competenza (PC)	
		Previsioni definitive di cassa (CS)		Totale pagamenti (TP = PR+PC)	
01	MISSIONE 01 - Servizi istituzionali e generali, di gestione				
01010	PROGRAMMA 1 - Organi istituzionali				
01011	TITOLO 1 - Spese correnti	RS	261,94	PR	0,00
		CP	37.092,00	PC	31.930,72
		CS	37.353,94	TP	31.930,72
01010	Totale PROGRAMMA 1 - Organi istituzionali	RS	261,94	PR	0,00
		CP	37.092,00	PC	31.930,72
		CS	37.353,94	TP	31.930,72
01000	Totale MISSIONE 01 - Servizi istituzionali e generali, di gestione	RS	261,94	PR	0,00
		CP	37.092,00	PC	31.930,72
		CS	37.353,94	TP	31.930,72

ENTE TUTELA PATRIMONIO ITTICO

MISSIONE, PROGRAMMA, TITOLO	DENOMINAZIONE	Residui passivi al 1/1/ 2017 (RS)		Pagamenti in c/residui (PR)	
		Previsioni definitive di competenza (CP)		Pagamenti in c/competenza (PC)	
		Previsioni definitive di cassa (CS)		Totale pagamenti (TP = PR+PC)	
16	MISSIONE 16 - Agricoltura, politiche agroalimentari e pesca				
16020	PROGRAMMA 2 - Caccia e pesca				
16021	TITOLO 1 - Spese correnti	RS	228.462,29	PR	145.114,12
		CP	2.016.975,15	PC	1.261.211,82
		CS	2.174.280,28	TP	1.406.325,94
16022	TITOLO 2 - Spese in conto capitale	RS	344,04	PR	0,00
		CP	1.239.307,37	PC	195.074,05
		CS	844.289,85	TP	195.074,05
16020	Totale PROGRAMMA 2 - Caccia e pesca	RS	228.806,33	PR	145.114,12
		CP	3.256.282,52	PC	1.456.285,87
		CS	3.018.570,13	TP	1.601.399,99
16000	Totale MISSIONE 16 - Agricoltura, politiche agroalimentari e pesca	RS	228.806,33	PR	145.114,12
		CP	3.256.282,52	PC	1.456.285,87
		CS	3.018.570,13	TP	1.601.399,99

ENTE TUTELA PATRIMONIO ITTICO

MISSIONE, PROGRAMMA, TITOLO	DENOMINAZIONE	Residui passivi al 1/1/ 2017 (RS)		Pagamenti in c/residui (PR)	
		Previsioni definitive di competenza (CP)		Pagamenti in c/competenza (PC)	
		Previsioni definitive di cassa (CS)		Totale pagamenti (TP = PR+PC)	
20	MISSIONE 20 - Fondi e accantonamenti				
20010	PROGRAMMA 1 - Fondo di riserva				
20011	TITOLO 1 - Spese correnti	RS	0,00	PR	0,00
		CP	47.098,33	PC	0,00
		CS	118.111,37	TP	0,00
20010	Totale PROGRAMMA 1 - Fondo di riserva	RS	0,00	PR	0,00
		CP	47.098,33	PC	0,00
		CS	118.111,37	TP	0,00
20020	PROGRAMMA 2 - Fondo crediti di dubbia esigibilita'				
20021	TITOLO 1 - Spese correnti	RS	0,00	PR	0,00
		CP	115.295,23	PC	0,00
		CS	0,00	TP	0,00
20022	TITOLO 2 - Spese in conto capitale	RS	0,00	PR	0,00
		CP	0,00	PC	0,00
		CS	0,00	TP	0,00

ENTE TUTELA PATRIMONIO ITTICO

MISSIONE, PROGRAMMA, TITOLO	DENOMINAZIONE	Residui passivi al 1/1/ 2017 (RS)		Pagamenti in c/residui (PR)	
		Previsioni definitive di competenza (CP)		Pagamenti in c/competenza (PC)	
		Previsioni definitive di cassa (CS)		Totale pagamenti (TP = PR+PC)	
20020	Totale PROGRAMMA 2 - Fondo crediti di dubbia esigibilita'	RS	0,00	PR	0,00
		CP	115.295,23	PC	0,00
		CS	0,00	TP	0,00
20030	PROGRAMMA 3 - Altri fondi				
20031	TITOLO 1 - Spese correnti	RS	0,00	PR	0,00
		CP	243.879,12	PC	0,00
		CS	0,00	TP	0,00
20030	Totale PROGRAMMA 3 - Altri fondi	RS	0,00	PR	0,00
		CP	243.879,12	PC	0,00
		CS	0,00	TP	0,00
20000	Totale MISSIONE 20 - Fondi e accantonamenti	RS	0,00	PR	0,00
		CP	406.272,68	PC	0,00
		CS	118.111,37	TP	0,00

ENTE TUTELA PATRIMONIO ITTICO

MISSIONE, PROGRAMMA, TITOLO	DENOMINAZIONE	Residui passivi al 1/1/ 2017 (RS)		Pagamenti in c/residui (PR)	
		Previsioni definitive di competenza (CP)		Pagamenti in c/competenza (PC)	
		Previsioni definitive di cassa (CS)		Totale pagamenti (TP = PR+PC)	
50	MISSIONE 50 - Debito pubblico				
50010	PROGRAMMA 1 - Quota interessi ammortamento mutui e prestiti obbligazionari				
50011	TITOLO 1 - Spese correnti	RS	0,00	PR	0,00
		CP	74.497,13	PC	74.497,13
		CS	74.497,13	TP	74.497,13
50010	Totale PROGRAMMA 1 - Quota interessi ammortamento mutui e prestiti obbligazionari	RS	0,00	PR	0,00
		CP	74.497,13	PC	74.497,13
		CS	74.497,13	TP	74.497,13
50020	PROGRAMMA 2 - Quota capitale ammortamento mutui e prestiti obbligazionari				
50024	TITOLO 4 - Rimborso di prestiti	RS	0,00	PR	0,00
		CP	121.175,56	PC	121.175,56
		CS	121.175,56	TP	121.175,56
50020	Totale PROGRAMMA 2 - Quota capitale ammortamento mutui e prestiti obbligazionari	RS	0,00	PR	0,00
		CP	121.175,56	PC	121.175,56
		CS	121.175,56	TP	121.175,56

ENTE TUTELA PATRIMONIO ITTICO

MISSIONE, PROGRAMMA, TITOLO	DENOMINAZIONE	Residui passivi al 1/1/ 2017 (RS)		Pagamenti in c/residui (PR)	
		Previsioni definitive di competenza (CP)		Pagamenti in c/competenza (PC)	
		Previsioni definitive di cassa (CS)		Totale pagamenti (TP = PR+PC)	
50000	Totale MISSIONE 50 - Debito pubblico	RS	0,00	PR	0,00
		CP	195.672,69	PC	195.672,69
		CS	195.672,69	TP	195.672,69

ENTE TUTELA PATRIMONIO ITTICO

MISSIONE, PROGRAMMA, TITOLO	DENOMINAZIONE	Residui passivi al 1/1/ 2017 (RS)		Pagamenti in c/residui (PR)	
		Previsioni definitive di competenza (CP)		Pagamenti in c/competenza (PC)	
		Previsioni definitive di cassa (CS)		Totale pagamenti (TP = PR+PC)	
60	MISSIONE 60 - Anticipazioni finanziarie				
60010	PROGRAMMA 1 - Restituzione anticipazione di tesoreria				
60015	TITOLO 5 - Chiusura anticipazioni da istituto tesoriere/cassiere	RS	0,00	PR	0,00
		CP	0,00	PC	0,00
		CS	0,00	TP	0,00
60010	Totale PROGRAMMA 1 - Restituzione anticipazione di tesoreria	RS	0,00	PR	0,00
		CP	0,00	PC	0,00
		CS	0,00	TP	0,00
60000	Totale MISSIONE 60 - Anticipazioni finanziarie	RS	0,00	PR	0,00
		CP	0,00	PC	0,00
		CS	0,00	TP	0,00

ENTE TUTELA PATRIMONIO ITTICO

MISSIONE, PROGRAMMA, TITOLO	DENOMINAZIONE	Residui passivi al 1/1/ 2017 (RS)		Pagamenti in c/residui (PR)	
		Previsioni definitive di competenza (CP)		Pagamenti in c/competenza (PC)	
		Previsioni definitive di cassa (CS)		Totale pagamenti (TP = PR+PC)	
99	MISSIONE 99 - Servizi per conto terzi				
99010	PROGRAMMA 1 - Servizi per conto terzi e Partite di giro				
99017	TITOLO 7 - Spese per conto terzi e partite di giro	RS	36.597,10	PR	35.030,17
		CP	320.329,14	PC	208.330,72
		CS	325.673,26	TP	243.360,89
99010	Totale PROGRAMMA 1 - Servizi per conto terzi e Partite di giro	RS	36.597,10	PR	35.030,17
		CP	320.329,14	PC	208.330,72
		CS	325.673,26	TP	243.360,89
99000	Totale MISSIONE 99 - Servizi per conto terzi	RS	36.597,10	PR	35.030,17
		CP	320.329,14	PC	208.330,72
		CS	325.673,26	TP	243.360,89
	Totale Missioni	RS	265.665,37	PR	180.144,29
		CP	4.215.649,03	PC	1.892.220,00
		CS	3.695.381,39	TP	2.072.364,29

**COMPOSIZIONE PER MISSIONI E PROGRAMMI DEL FONDO PLURIENNALE VINCOLATO
DELL'ESERCIZIO 2017 DI RIFERIMENTO DEL BILANCIO**

ENTE TUTELA PATRIMONIO ITTICO

16/06/2018

	MISSIONI E PROGRAMMI	Fondo pluriennale vincolato al 31 dicembre dell'esercizio 2016	Spese impegnate negli esercizi precedenti e imputate all'esercizio 2017 e coperte dal fondo pluriennale vincolato	Riaccertamento degli impegni di cui alla lettera b) effettuata nel corso dell'esercizio 2017 (cd.economie d'impegno)	Riaccertamento degli impegni di cui alla lettera b) effettuata nel corso dell'esercizio 2017 (cd.economie d'impegno)	Riaccertamento degli impegni di cui alla lettera b) effettuata nel corso dell'esercizio 2017 (cd.economie d'impegno) su impegni pluriennali finanziati dal FPV e imputati agli esercizi successivi a 2017	Quota del fondo pluriennale vincolato al 31 dicembre dell'esercizio 2016 rinviata all'esercizio 2018 e successivi	Spese impegnate nell'esercizio 2017 con imputazione all'esercizio 2018 e coperte dal fondo pluriennale vincolato	Spese impegnate nell'esercizio 2017 con imputazione all'esercizio 2019 e coperte dal fondo pluriennale vincolato	Spese impegnate nell'esercizio 2017 con imputazione a esercizi successivi a quelli considerati nel bilancio pluriennale e coperte dal fondo pluriennale vincolato	Fondo pluriennale vincolato al 31 dicembre dell'esercizio 2017
		(a)	(b)	x	y	(c) = (a)-(b)-(x)-(y)	d	e	f	(g) = (c)+(d)+(e)+(f)	
	Totale MISSIONE 50 - Debito pubblico	0,00	0,00	0,00	0,00	0,00	0,00	0,00	0,00	0,00	0,00
60	MISSIONE 60 - Anticipazioni finanziarie										
01	PROGRAMMA 1 - Restituzione anticipazione di tesoreria	0,00	0,00	0,00	0,00	0,00	0,00	0,00	0,00	0,00	0,00
	Totale MISSIONE 60 - Anticipazioni finanziarie	0,00	0,00	0,00	0,00	0,00	0,00	0,00	0,00	0,00	0,00
99	MISSIONE 99 - Servizi per conto terzi										
01	PROGRAMMA 1 - Servizi per conto terzi e Partite di giro	0,00	0,00	0,00	0,00	0,00	0,00	0,00	0,00	0,00	0,00
	Totale MISSIONE 99 - Servizi per conto terzi	0,00	0,00	0,00	0,00	0,00	0,00	0,00	0,00	0,00	0,00
	Totale	0,00	0,00	0,00	0,00	0,00	395.017,52	0,00	0,00	395.017,52	

SPESE

16/06/2018

ENTE TUTELA PATRIMONIO ITTICO

MISSIONE PROGRAMMA TITOLO	DENOMINAZIONE	2017		2018		2019	
		Stanziamen- to di cui Fondo Plur.Vinc.	Totale impegnato* (solo impegni)	Stanziamen- to di cui Fondo Plur.Vinc.	Totale impegnato	Stanziamen- to di cui Fondo Plur.Vinc.	Totale impegnato
	Disavanzo di amministrazione	0,00		0,00		0,00	
01	MISSIONE 01 - Servizi istituzionali e generali, di gestione						
01010	PROGRAMMA 1 - Organi istituzionali						
01011	TITOLO 1 - Spese correnti	37.092,00	35.252,77	39.500,00	0,00	39.500,00	0,00
		0,00	35.252,77	0,00		0,00	
01010	Totale PROGRAMMA 1 - Organi istituzionali	37.092,00	35.252,77	39.500,00	0,00	39.500,00	0,00
		0,00	35.252,77	0,00		0,00	
01000	Totale MISSIONE 01 - Servizi istituzionali e generali, di gestione	37.092,00	35.252,77	39.500,00	0,00	39.500,00	0,00
		0,00	35.252,77	0,00		0,00	

* L'importo rappresenta la somma degli impegni + (og + pluriennali) non ancora trasformati in impegni

SPESE

16/06/2018

ENTE TUTELA PATRIMONIO ITTICO

MISSIONE PROGRAMMA TITOLO	DENOMINAZIONE	2017		2018		2019	
		Stanziamen- to di cui Fondo Plur.Vinc.	Totale impegnato* (solo impegni)	Stanziamen- to di cui Fondo Plur.Vinc.	Totale impegnato	Stanziamen- to di cui Fondo Plur.Vinc.	Totale impegnato
16	MISSIONE 16 - Agricoltura, politiche agroalimentari e pesca						
16020	PROGRAMMA 2 - Caccia e pesca						
16021	TITOLO 1 - Spese correnti	2.016.975,15	1.581.623,66	1.331.841,80	102.072,23	1.222.441,80	60.900,56
		0,00	1.581.623,66	0,00		0,00	
16022	TITOLO 2 - Spese in conto capitale	1.239.307,37	264.434,53	423.569,06	395.017,52	28.551,54	0,00
		395.017,52	264.434,53	0,00		0,00	
16020	Totale PROGRAMMA 2 - Caccia e pesca	3.256.282,52	1.846.058,19	1.755.410,86	497.089,75	1.250.993,34	60.900,56
		395.017,52	1.846.058,19	0,00		0,00	
16000	Totale MISSIONE 16 - Agricoltura, politiche agroalimentari e pesca	3.256.282,52	1.846.058,19	1.755.410,86	497.089,75	1.250.993,34	60.900,56
		395.017,52	1.846.058,19	0,00		0,00	

* L'importo rappresenta la somma degli impegni + (og + pluriennali) non ancora trasformati in impegni

SPESE

16/06/2018

ENTE TUTELA PATRIMONIO ITTICO

MISSIONE PROGRAMMA TITOLO	DENOMINAZIONE	2017		2018		2019	
		Stanziamen- to di cui Fondo Plur.Vinc.	Totale impegnato* (solo impegni)	Stanziamen- to di cui Fondo Plur.Vinc.	Totale impegnato	Stanziamen- to di cui Fondo Plur.Vinc.	Totale impegnato
20	MISSIONE 20 - Fondi e accantonamenti						
20010	PROGRAMMA 1 - Fondo di riserva						
20011	TITOLO 1 - Spese correnti	47.098,33	0,00	0,00	0,00	0,00	0,00
		0,00	0,00	0,00		0,00	
20010	Totale PROGRAMMA 1 - Fondo di riserva	47.098,33	0,00	0,00	0,00	0,00	0,00
		0,00	0,00	0,00		0,00	
20020	PROGRAMMA 2 - Fondo crediti di dubbia esigibilita'						
20021	TITOLO 1 - Spese correnti	115.295,23	0,00	90.683,00	0,00	90.683,00	0,00
		0,00	0,00	0,00		0,00	
20022	TITOLO 2 - Spese in conto capitale	0,00	0,00	0,00	0,00	0,00	0,00
		0,00	0,00	0,00		0,00	
20020	Totale PROGRAMMA 2 - Fondo crediti di dubbia esigibilita'	115.295,23	0,00	90.683,00	0,00	90.683,00	0,00
		0,00	0,00	0,00		0,00	
20030	PROGRAMMA 3 - Altri fondi						
20031	TITOLO 1 - Spese correnti	243.879,12	0,00	32.000,00	0,00	33.000,00	0,00
		0,00	0,00	0,00		0,00	
20030	Totale PROGRAMMA 3 - Altri fondi	243.879,12	0,00	32.000,00	0,00	33.000,00	0,00
		0,00	0,00	0,00		0,00	
20000	Totale MISSIONE 20 - Fondi e accantonamenti	406.272,68	0,00	122.683,00	0,00	123.683,00	0,00
		0,00	0,00	0,00		0,00	

* L'importo rappresenta la somma degli impegni + (og + pluriennali) non ancora trasformati in impegni

SPESE

16/06/2018

ENTE TUTELA PATRIMONIO ITTICO

MISSIONE PROGRAMMA TITOLO	DENOMINAZIONE	2017		2018		2019	
		Stanziamen- to di cui Fondo Plur.Vinc.	Totale impegnato* (solo impegni)	Stanziamen- to di cui Fondo Plur.Vinc.	Totale impegnato	Stanziamen- to di cui Fondo Plur.Vinc.	Totale impegnato
50	MISSIONE 50 - Debito pubblico						
50010	PROGRAMMA 1 - Quota interessi ammortamento mutui e prestiti obbligazionari						
50011	TITOLO 1 - Spese correnti	74.497,13	74.497,13	44.929,73	0,00	40.934,88	0,00
		0,00	74.497,13	0,00		0,00	
50010	Totale PROGRAMMA 1 - Quota interessi ammortamento mutui e prestiti obbligazionari	74.497,13	74.497,13	44.929,73	0,00	40.934,88	0,00
		0,00	74.497,13	0,00		0,00	
50020	PROGRAMMA 2 - Quota capitale ammortamento mutui e prestiti obbligazionari						
50024	TITOLO 4 - Rimborso di prestiti	121.175,56	121.175,56	85.518,73	0,00	89.513,58	0,00
		0,00	121.175,56	0,00		0,00	
50020	Totale PROGRAMMA 2 - Quota capitale ammortamento mutui e prestiti obbligazionari	121.175,56	121.175,56	85.518,73	0,00	89.513,58	0,00
		0,00	121.175,56	0,00		0,00	
50000	Totale MISSIONE 50 - Debito pubblico	195.672,69	195.672,69	130.448,46	0,00	130.448,46	0,00
		0,00	195.672,69	0,00		0,00	

* L'importo rappresenta la somma degli impegni + (og + pluriennali) non ancora trasformati in impegni

SPESE

16/06/2018

ENTE TUTELA PATRIMONIO ITTICO

MISSIONE PROGRAMMA TITOLO	DENOMINAZIONE	2017		2018		2019	
		Stanziamen- to di cui Fondo Plur.Vinc.	Totale impegnato* (solo impegni)	Stanziamen- to di cui Fondo Plur.Vinc.	Totale impegnato	Stanziamen- to di cui Fondo Plur.Vinc.	Totale impegnato
60	MISSIONE 60 - Anticipazioni finanziarie						
60010	PROGRAMMA 1 - Restituzione anticipazione di tesoreria						
60015	TITOLO 5 - Chiusura anticipazioni da istituto tesoriere/cassiere	0,00	0,00	0,00	0,00	0,00	0,00
		0,00	0,00	0,00		0,00	
60010	Totale PROGRAMMA 1 - Restituzione anticipazione di tesoreria	0,00	0,00	0,00	0,00	0,00	0,00
		0,00	0,00	0,00		0,00	
60000	Totale MISSIONE 60 - Anticipazioni finanziarie	0,00	0,00	0,00	0,00	0,00	0,00
		0,00	0,00	0,00		0,00	

* L'importo rappresenta la somma degli impegni + (og + pluriennali) non ancora trasformati in impegni

SPESE

16/06/2018

ENTE TUTELA PATRIMONIO ITTICO

MISSIONE PROGRAMMA TITOLO	DENOMINAZIONE	2017		2018		2019	
		Stanziamen- to di cui Fondo Plur.Vinc.	Totale impegnato* (solo impegni)	Stanziamen- to di cui Fondo Plur.Vinc.	Totale impegnato	Stanziamen- to di cui Fondo Plur.Vinc.	Totale impegnato
99	MISSIONE 99 - Servizi per conto terzi						
99010	PROGRAMMA 1 - Servizi per conto terzi e Partite di giro						
99017	TITOLO 7 - Spese per conto terzi e partite di giro	320.329,14	265.537,77	420.329,14	0,00	420.329,14	0,00
		0,00	265.537,77	0,00		0,00	
99010	Totale PROGRAMMA 1 - Servizi per conto terzi e Partite di giro	320.329,14	265.537,77	420.329,14	0,00	420.329,14	0,00
		0,00	265.537,77	0,00		0,00	
99000	Totale MISSIONE 99 - Servizi per conto terzi	320.329,14	265.537,77	420.329,14	0,00	420.329,14	0,00
		0,00	265.537,77	0,00		0,00	
	Totale Missioni	4.215.649,03	2.342.521,42	2.468.371,46	497.089,75	1.964.953,94	60.900,56
		395.017,52	2.342.521,42	0,00		0,00	
	Totale Generale delle Spese	4.215.649,03	2.342.521,42	2.468.371,46	497.089,75	1.964.953,94	60.900,56
		395.017,52	2.342.521,42	0,00		0,00	

* L'importo rappresenta la somma degli impegni + (og + pluriennali) non ancora trasformati in impegni

QUADRO GENERALE RIASSUNTIVO

ENTE TUTELA PATRIMONIO ITTICO

ENTRATE	ACCERTAMENTI	INCASSI	SPESE	IMPEGNI	PAGAMENTI
Fondo di cassa all'inizio dell'esercizio		1.051.777,70			
Utilizzo avanzo di amministrazione di cui Utilizzo Fondo anticipazioni di liquidità (DL 35/2013 e successive modifiche e rifinanziamenti) - solo regioni	0,00 0,00	0,00	Disavanzo di amministrazione	0,00	
Fondo pluriennale vincolato di parte corrente	0,00				
Fondo pluriennale vincolato in c/capitale	0,00	0,00	Titolo 1 - Spese correnti	1.691.373,56	1.512.753,79
Titolo 1 - Entrate correnti di natura tributaria, contributiva e perequativa	0,00	0,00	Fondo pluriennale vincolato di parte corrente	0,00	
Titolo 2 - Trasferimenti correnti	862.836,55	664.223,03	Titolo 2 - Spese in conto capitale	264.434,53	195.074,05
Titolo 3 - Entrate extratributarie	1.243.539,95	1.321.739,58	Fondo pluriennale vincolato in c/capitale	395.017,52	
Titolo 4 - Entrate in conto capitale	539.500,00	139.500,00	Titolo 3 - Spese per incremento di attivita' finanziarie	0,00	0,00
Titolo 5 - Entrate da riduzione di attivita' finanziarie	0,00	0,00	Fondo pluriennale vincolato per attivita' finanziarie	0,00	
Totale entrate finali.....	2.645.876,50	2.125.462,61	Totale spese finali.....	2.350.825,61	1.707.827,84
Titolo 6 - Accensione di prestiti	0,00	0,00	Titolo 4 - Rimborso di prestiti di cui Fondo anticipazioni di liquidità (DL 35/2013 e successive modifiche e rifinanziamenti)	121.175,56 0,00	121.175,56
Titolo 7 - Anticipazioni da istituto tesoriere/cassiere	0,00	0,00	Titolo 5 - Chiusura Anticipazioni da istituto tesoriere/cassiere	0,00	0,00
Titolo 9 - Entrate per conto di terzi e partite di giro	266.525,20	222.408,40	Titolo 7 - Spese per conto terzi e partite di giro	265.537,77	243.360,89
Totale entrate dell'esercizio	2.912.401,70	2.347.871,01	Totale spese dell'esercizio	2.737.538,94	2.072.364,29
TOTALE COMPLESSIVO ENTRATE	2.912.401,70	3.399.648,71	TOTALE COMPLESSIVO SPESE	2.737.538,94	2.072.364,29
DISAVANZO DELL'ESERCIZIO	0,00		AVANZO DI COMPETENZA/FONDO DI CASSA	174.862,76	1.327.284,42
TOTALE A PAREGGIO	2.912.401,70	3.399.648,71	TOTALE A PAREGGIO	2.912.401,70	3.399.648,71

PROSPETTO DIMOSTRATIVO DEL RISULTATO DI AMMINISTRAZIONE

ENTE TUTELA PATRIMONIO ITTICO

		GESTIONE		
		RESIDUI	COMPETENZA	TOTALE
Fondo cassa al 1° gennaio				1.051.777,70
RISCOSSIONI	(+)	136.943,86	2.210.927,15	2.347.871,01
PAGAMENTI	(-)	180.144,29	1.892.220,00	2.072.364,29
SALDO DI CASSA AL 31 DICEMBRE	(=)			1.327.284,42
PAGAMENTI per azioni esecutive non regolarizzate al 31 dicembre	(-)			0,00
FONDO DI CASSA AL 31 DICEMBRE	(=)			1.327.284,42
RESIDUI ATTIVI <i>di cui derivanti da accertamenti di tributi effettuati sulla base della stima del dipartimento delle finanze</i>	(+)	139.100,74	701.474,55	840.575,29
RESIDUI PASSIVI	(-)	47.269,90	450.301,42	497.571,32
FONDO PLURIENNALE VINCOLATO PER SPESE CORRENTI	(-)			0,00
FONDO PLURIENNALE VINCOLATO PER SPESE IN CONTO CAPITALE	(-)			395.017,52
RISULTATO DI AMMINISTRAZIONE AL 31 DICEMBRE 2017 (A)	(=)			1.275.270,87

PROSPETTO DIMOSTRATIVO DEL RISULTATO DI AMMINISTRAZIONE

ENTE TUTELA PATRIMONIO ITTICO

Composizione del risultato di amministrazione al 31/12/2017:	
Parte accantonata	
Fondo crediti di dubbia esigibilità al 2017	115.295,23
Accantonamento residui perenti al 31/12/2017 (solo per le regioni)	0,00
Fondo anticipazioni liquidità DL 35 del 2013 e successive modifiche e rifinanziamenti	0,00
Fondo perdite società partecipate	0,00
Fondo contenzioso	0,00
Altri accantonamenti	243.879,12
Totale parte accantonata (B)	359.174,35
Parte vincolata	
Vincoli derivanti da leggi e dai principi contabili	163.000,00
Vincoli derivanti trasferimenti	0,00
Vincoli derivanti dalla contrazione di mutui	0,00
Vincoli formalmente attribuiti dall'ente	0,00
Altri vincoli	987,47
Totale parte vincolata (C)	163.987,47
Parte destinata agli investimenti	
Totale destinata agli investimenti (D)	0,00
Totale parte disponibile (E=A-B-C-D)	752.109,05
Se E è negativo, tale importo è iscritto tra le spese del bilancio di previsione dell'esercizio successivo	

COMPOSIZIONE DELL'ACCANTONAMENTO AL FONDO CREDITI DI DUBBIA ESIGIBILITA E AL FONDO SVALUTAZIONE CREDITI**

Esercizio finanziario 2017

TIPOLOGIA	DENOMINAZIONE	RESIDUI ATTIVI FORMATISI NELL'ESERCIZIO CUI SI RIFERISCE IL RENDICONTO	RESIDUI ATTIVI DEGLI ESERCIZI PRECEDENTI	TOTALE RESIDUI ATTIVI	IMPORTO MINIMO DEL FONDO	FONDO CREDITI DI DUBBIA ESIGIBILITA'	% di accantonamen- to al fondo crediti di dubbia esigibilità (f) = (e) / (c)
		(a)	(b)	(c) = (a) + (b)	(d)	(e)	
1010100	ENTRATE CORRENTI DI NATURA TRIBUTARIA, CONTRIBUTIVA E PEREQUATIVA						
	Tipologia 101: Imposte, tasse e proventi assimilati	0,00	0,00	0,00			
	di cui accertati per cassa sulla base del principio contabile 3.7	0,00	0,00	0,00			
	Tipologia 101: imposte, tasse e proventi assimilati non accertati per cassa	0,00	0,00	0,00	0,00	0,00	0,00 %
1010200	Tipologia 102: Tributi destinati al finanziamento della sanità (solo per le Regioni)	0,00	0,00	0,00			
	di cui accertati per cassa sulla base del principio contabile 3.7	0,00	0,00	0,00			
	Tipologia 102: Tributi destinati al finanziamento della sanità non accertati per cassa	0,00	0,00	0,00	0,00	0,00	0,00 %
1010300	Tipologia 103: Tributi devoluti e regolati alle autonomie speciali (solo per le Regioni)	0,00	0,00	0,00			
	di cui accertati per cassa sulla base del principio contabile 3.7	0,00	0,00	0,00			
	Tipologia 103: Tributi devoluti e regolati alle autonomie speciali non accertati per cassa	0,00	0,00	0,00	0,00	0,00	0,00 %
1010400	Tipologia 104: Compartecipazioni di tributi	0,00	0,00	0,00	0,00	0,00	0,00 %
1030100	Tipologia 301: Fondi perequativi da Amministrazioni Centrali	0,00	0,00	0,00	0,00	0,00	0,00 %
1030200	Tipologia 302: Fondi perequativi della Regione o Provincia autonoma (solo per gli enti locali)	0,00	0,00	0,00	0,00	0,00	0,00 %
1000000	TOTALE TITOLO 1	0,00	0,00	0,00	0,00	0,00	0,00 %

TIPOLOGIA	DENOMINAZIONE	RESIDUI ATTIVI FORMATISI NELL'ESERCIZIO CUI SI RIFERISCE IL RENDICONTO	RESIDUI ATTIVI DEGLI ESERCIZI PRECEDENTI	TOTALE RESIDUI ATTIVI	IMPORTO MINIMO DEL FONDO	FONDO CREDITI DI DUBBIA ESIGIBILITA'	% di accantonamen- to al fondo crediti di dubbia esigibilità (f) = (e) / (c)
		(a)	(b)	(c) = (a) + (b)	(d)	(e)	
	TRASFERIMENTI CORRENTI						
2010100	Tipologia 101: Trasferimenti correnti da Amministrazioni pubbliche	0,00	0,00	0,00	0,00	0,00	0,00 %
2010200	Tipologia 102: Trasferimenti correnti da Famiglie	0,00	0,00	0,00	0,00	0,00	0,00 %
2010300	Tipologia 103: Trasferimenti correnti da Imprese	0,00	0,00	0,00	0,00	0,00	0,00 %
2010400	Tipologia 104: Trasferimenti correnti da Istituzioni Sociali Private	0,00	0,00	0,00	0,00	0,00	0,00 %
2010500	Tipologia 105: Trasferimenti correnti dall'Unione Europea e dal Resto del Mondo	0,00	0,00	0,00			
	Trasferimenti correnti dall'Unione Europea	0,00	0,00	0,00			
	Trasferimenti correnti dal Resto del Mondo	0,00	0,00	0,00	0,00	0,00	0,00 %
2000000	TOTALE TITOLO 2	0,00	0,00	0,00	0,00	0,00	0,00 %
	ENTRATE EXTRATRIBUTARIE						
3010000	Tipologia 100: Vendita di beni e servizi e proventi derivanti dalla gestione dei beni	28.965,27	94.280,59	123.245,86	81.185,43	94.971,01	77,06 %
3020000	Tipologia 200: Proventi derivanti dall'attività di controllo e repressione delle irregolarità e degli illeciti	5.229,91	17.467,23	22.697,14	20.266,74	22.000,00	96,93 %
3030000	Tipologia 300: Interessi attivi	0,00	0,00	0,00	0,00	0,00	0,00 %
3040000	Tipologia 400: Altre entrate da redditi di capitale	0,00	0,00	0,00	0,00	0,00	0,00 %
3050000	Tipologia 500: Rimborsi e altre entrate correnti	0,00	0,00	0,00	0,00	0,00	0,00 %
3000000	TOTALE TITOLO 3	34.195,18	111.747,82	145.943,00	101.452,17	116.971,01	80,15 %

TIPOLOGIA	DENOMINAZIONE	RESIDUI ATTIVI FORMATISI NELL'ESERCIZIO CUI SI RIFERISCE IL RENDICONTO (a)	RESIDUI ATTIVI DEGLI ESERCIZI PRECEDENTI (b)	TOTALE RESIDUI ATTIVI (c) = (a) + (b)	IMPORTO MINIMO DEL FONDO (d)	FONDO CREDITI DI DUBBIA ESIGIBILITA' (e)	% di accantonamen- to al fondo crediti di dubbia esigibilità (f) = (e) / (c)
	ENTRATE IN CONTO CAPITALE						
4010000	Tipologia 100: Tributi in conto capitale	0,00	0,00	0,00	0,00	0,00	0,00 %
4020000	Tipologia 200: Contributi agli investimenti	0,00	0,00	0,00			
	Contributi agli investimenti da amministrazioni pubbliche	0,00	0,00	0,00			
	Contributi agli investimenti da UE	0,00	0,00	0,00			
	Tipologia 200: Contributi agli investimenti al netto dei contributi da PA e da UE	0,00	0,00	0,00	0,00	0,00	0,00 %
4030000	Tipologia 300: Altri trasferimenti in conto capitale	0,00	0,00	0,00			
	Altri trasferimenti in conto capitale da amministrazioni pubbliche	0,00	0,00	0,00			
	Altri trasferimenti in conto capitale da UE	0,00	0,00	0,00			
	Tipologia 300: Altri trasferimenti in conto capitale al netto dei trasferimenti da PA e da UE	0,00	0,00	0,00	0,00	0,00	0,00 %
4040000	Tipologia 400: Entrate da alienazioni di beni materiali e immateriali	0,00	0,00	0,00	0,00	0,00	0,00 %
4050000	Tipologia 500: Altre entrate in conto capitale	0,00	0,00	0,00	0,00	0,00	0,00 %
4000000	TOTALE TITOLO 4	0,00	0,00	0,00	0,00	0,00	0,00 %
	ENTRATE DA RIDUZIONE DI ATTIVITA' FINANZIARIE						
5010000	Tipologia 100: Alienazione di attività finanziarie	0,00	0,00	0,00	0,00	0,00	0,00 %
5020000	Tipologia 200: Riscossione crediti di breve termine	0,00	0,00	0,00	0,00	0,00	0,00 %
5030000	Tipologia 300: Riscossione crediti di medio-lungo termine	0,00	0,00	0,00	0,00	0,00	0,00 %
5040000	Tipologia 400: Altre entrate per riduzione di attività finanziarie	0,00	0,00	0,00	0,00	0,00	0,00 %
5000000	TOTALE TITOLO 5	0,00	0,00	0,00	0,00	0,00	0,00 %

TIPOLOGIA	DENOMINAZIONE	RESIDUI ATTIVI FORMATISI NELL'ESERCIZIO CUI SI RIFERISCE IL RENDICONTO (a)	RESIDUI ATTIVI DEGLI ESERCIZI PRECEDENTI (b)	TOTALE RESIDUI ATTIVI (c) = (a) + (b)	IMPORTO MINIMO DEL FONDO (d)	FONDO CREDITI DI DUBBIA ESIGIBILITA' (e)	% di accantonamen- to al fondo crediti di dubbia esigibilità (f) = (e) / (c)
	TOTALE GENERALE	34.195,18	111.747,82	145.943,00	101.452,17	116.971,01	80,15 %
	DI CUI FONDO CREDITI DI DUBBIA ESIGIBILITA' DI PARTE CORRENTE (n)	34.195,18	111.747,82	145.943,00	101.452,17	116.971,01	80,15 %
	DI CUI FONDO CREDITI DI DUBBIA ESIGIBILITA' IN C/CAPITALE	0,00	0,00	0,00	0,00	0,00	0,00 %

COMPOSIZIONE FONDO SVALUTAZIONE CREDITI	TOTALE CREDITI	FONDO SVALUTAZIONE CREDITI
RESIDUI ATTIVI NEL CONTO DEL BILANCIO	145.943,00	116.971,01
CREDITI STRALCIATI DAL CONTO DEL BILANCIO	0,00	0,00
ACCERTAMENTI IMPUTATI AGLI ESERCIZI SUCCESSIVI A QUELLO CUI IL RENDICONTO SI RIFERISCE (m)	0,00	0,00
TOTALE	145.943,00	116.971,01

* Il fondo crediti di dubbia esigibilità è un accantonamento del risultato di amministrazione. Non richiedono l'accantonamento a tale fondo: a) i trasferimenti da altre Amministrazioni pubbliche e dall'Unione europea; b) i crediti assistiti da fidejussione; c) le entrate tributarie che, sulla base dei nuovi principi contabili, sono accertate per cassa.

(e) Gli importi della colonna (e) non devono essere inferiori a quelli della colonna (d); se sono superiori le motivazioni della differenza sono indicate nella relazione al rendiconto. Il totale generale della colonna (f) corrisponde all'importo del fondo crediti di dubbia esigibilità accantonato nel risultato di amministrazione.

(g) Indicare il totale generale della colonna c).

(h) Indicare il totale generale della colonna e)

(i) Indicare l'importo complessivo dei crediti stralciati dal conto del bilancio nell'esercizio in corso e negli esercizi precedenti.

(l) corrisponde all'importo della cella (i)

(m) trattasi solo degli accertamenti di entrate riguardanti i titoli 5, 6, 7.

(n) comprende anche l'accantonamento riguardante i crediti del titolo 5

CONTO DEL BILANCIO
GESTIONE DELLE ENTRATE

ENTE TUTELA PATRIMONIO ITTICO

TITOLO, TIPOLOGIA	DENOMINAZIONE	Residui attivi al 1/1/2017 (RS)		Riscossioni in c/residui (RR)		Riaccertamenti residui (R)		Maggiori o minori entrate di competenza = A-CP		Residui attivi da esercizi precedenti (EP=RS-RR+R)	
		Previsioni definitive di competenza (CP)		Riccossioni in c/competenza (RC)		Accertamenti (A)				Residui attivi da esercizio di competenza (EC=A-RC)	
		Previsioni definitive di cassa (CS)		Totale riscossioni (TR = RR+RC)		Maggiori o minori entrate di cassa = TR-CS				Totale residui attivi da riportare (TR=EP+EC)	
	Fondo pluriennale vincolato per spese correnti	CP	0,00								
	Fondo pluriennale vincolato per spese in conto	CP	0,00								
	Utilizzo avanzo di Amministrazione	CP	1.062.156,93								
2	TITOLO 2 - Trasferimenti correnti										
20101	Tipologia 101 - Trasferimenti correnti da Amministrazioni pubbliche										
	205 TRASFERIMENTI DALLA REGIONE ANCHE IN VIA ANTICIPATA PER IL PERSONALE ASSUNTO CON CONTRATTO DI DIRITTO PRIVATO DALL'ETP DEL FVG PER TUTTE LE ATTIVITA' DI GESTIONE DEGLI IMPIANTI ITTICI COMPRESA PISCICOLTURA, NONCHE' RIPOPOLAMENTO DELLE ACQUE INTERNE-ART.11 COMMA 16BIS L.R. 3.7.2000 N. 13 COME AGGIUNTO DA ART. 18 COMMA 1 L.R. 25.8.2006 N. 17	RS	0,00	RR	0,00	R	0,00			EP	0,00
		CP	600.000,00	RC	600.000,00	A	600.000,00	CP	0,00	EC	0,00
		CS	518.100,00	TR	600.000,00	CS	81.900,00			TR	0,00
	213 TRASFERIMENTO PER LE ATTIVITA' DI RIPOPOLAMENTO DELLE ACQUE CON ANGUILLA ART 14 COMMA 3 LR 29/12/2010 N. 22	RS	0,00	RR	0,00	R	0,00			EP	0,00
		CP	55.449,00	RC	55.449,00	A	55.449,00	CP	0,00	EC	0,00
		CS	30.000,00	TR	55.449,00	CS	25.449,00			TR	0,00
	214 TRASFERIMENTI REGIONALI PER LA PREDISPOSIZIONE DEL PIANO DI GESTIONE ITTICA ART 6 TER LR 12/5/1971 N. 19 ART. 2 COMMA 14 LER STAB 2016	RS	0,00	RR	0,00	R	0,00			EP	0,00
		CP	200.000,00	RC	0,00	A	200.000,00	CP	0,00	EC	200.000,00
		CS	200.000,00	TR	0,00	CS	-200.000,00			TR	200.000,00
	215 Finanziamento regionale per attività di studio e monitoraggio al fine di risolvere la riserva scientifica sulla specie di interesse comunitario Austropotamiobus Torrentium	RS	0,00	RR	0,00	R	0,00			EP	0,00
		CP	3.000,00	RC	0,00	A	0,00	CP	-3.000,00	EC	0,00
		CS	3.000,00	TR	0,00	CS	-3.000,00			TR	0,00
	401 1 CONTRIBUTI DI ENTI PUBBLICI DIVERSI	RS	0,00	RR	0,00	R	0,00			EP	0,00
		CP	0,00	RC	0,43	A	0,43	CP	0,43	EC	0,00
		CS	0,00	TR	0,43	CS	0,43			TR	0,00
	401 2 CONTRIBUTI DA ENTI O AGENZIE REGIONALI	RS	1.386,48	RR	1.386,48	R	0,00			EP	0,00
		CP	0,00	RC	7.387,12	A	7.387,12	CP	7.387,12	EC	0,00
		CS	1.386,48	TR	8.773,60	CS	7.387,12			TR	0,00

CONTO DEL BILANCIO
GESTIONE DELLE ENTRATE

ENTE TUTELA PATRIMONIO ITTICO

TITOLO, TIPOLOGIA	DENOMINAZIONE	Residui attivi al 1/1/2017 (RS)		Riscossioni in c/residui (RR)		Riaccertamenti residui (R)		Maggiori o minori entrate di competenza = A-CP		Residui attivi da esercizi precedenti (EP=RS-RR+R)	
		Previsioni definitive di competenza (CP)		Riccossioni in c/competenza (RC)		Accertamenti (A)				Residui attivi da esercizio di competenza (EC=A-RC)	
		Previsioni definitive di cassa (CS)		Totale riscossioni (TR = RR+RC)		Maggiori o minori entrate di cassa = TR-CS				Totale residui attivi da riportare (TR=EP+EC)	
	401 3 CONTRIBUTI DA ALTRE AMMINISTRAZIONI LOCALI	RS	0,00	RR	0,00	R	0,00			EP	0,00
		CP	0,00	RC	0,00	A	0,00	CP	0,00	EC	0,00
		CS	0,00	TR	0,00	CS	0,00			TR	0,00
20101	Totale Tipologia 101 - Trasferimenti correnti da Amministrazioni pubbliche	RS	1.386,48	RR	1.386,48	R	0,00			EP	0,00
		CP	858.449,00	RC	662.836,55	A	862.836,55	CP	4.387,55	EC	200.000,00
		CS	752.486,48	TR	664.223,03	CS	-88.263,45			TR	200.000,00
20102	Tipologia 102 - Trasferimenti correnti da Famiglie										
	801 3 CONTRIBUTI DA FAMIGLIE	RS	0,00	RR	0,00	R	0,00			EP	0,00
		CP	0,00	RC	0,00	A	0,00	CP	0,00	EC	0,00
		CS	0,00	TR	0,00	CS	0,00			TR	0,00
20102	Totale Tipologia 102 - Trasferimenti correnti da Famiglie	RS	0,00	RR	0,00	R	0,00			EP	0,00
		CP	0,00	RC	0,00	A	0,00	CP	0,00	EC	0,00
		CS	0,00	TR	0,00	CS	0,00			TR	0,00
20103	Tipologia 103 - Trasferimenti correnti da Imprese										
	801 1 CONTRIBUTI DI ASSOCIAZIONI E PRIVATI	RS	0,00	RR	0,00	R	0,00			EP	0,00
		CP	0,00	RC	0,00	A	0,00	CP	0,00	EC	0,00
		CS	0,00	TR	0,00	CS	0,00			TR	0,00
	801 2 CONTRIBUTI DA IMPRESE	RS	0,00	RR	0,00	R	0,00			EP	0,00
		CP	0,00	RC	0,00	A	0,00	CP	0,00	EC	0,00
		CS	0,00	TR	0,00	CS	0,00			TR	0,00
20103	Totale Tipologia 103 - Trasferimenti correnti da Imprese	RS	0,00	RR	0,00	R	0,00			EP	0,00
		CP	0,00	RC	0,00	A	0,00	CP	0,00	EC	0,00
		CS	0,00	TR	0,00	CS	0,00			TR	0,00

CONTO DEL BILANCIO
GESTIONE DELLE ENTRATE

ENTE TUTELA PATRIMONIO ITTICO

TITOLO, TIPOLOGIA	DENOMINAZIONE	Residui attivi al 1/1/2017 (RS)		Riscossioni in c/residui (RR)		Riaccertamenti residui (R)		Residui attivi da esercizi precedenti (EP=RS-RR+R)		
		Previsioni definitive di competenza (CP)		Riscossioni in c/competenza (RC)		Accertamenti (A)		Residui attivi da esercizio di competenza (EC=A-RC)		
		Previsioni definitive di cassa (CS)		Totale riscossioni (TR = RR+RC)		Maggiori o minori entrate di cassa = TR-CS		Totale residui attivi da riportare (TR=EP+EC)		
20000	Totale TITOLO 2 - Trasferimenti correnti	RS	1.386,48	RR	1.386,48	R	0,00	EP	0,00	
		CP	858.449,00	RC	662.836,55	A	862.836,55	CP	4.387,55	
		CS	752.486,48	TR	664.223,03	CS	-88.263,45	TR	200.000,00	
								EC	200.000,00	
									TR	200.000,00

CONTO DEL BILANCIO
GESTIONE DELLE ENTRATE

ENTE TUTELA PATRIMONIO ITTICO

TITOLO, TIPOLOGIA	DENOMINAZIONE	Residui attivi al 1/1/2017 (RS)		Riscossioni in c/residui (RR)		Riaccertamenti residui (R)		Residui attivi da esercizi precedenti (EP=RS-RR+R)	
		Previsioni definitive di competenza (CP)		Riscossioni in c/competenza (RC)		Accertamenti (A)		Residui attivi da esercizio di competenza (EC=A-RC)	
		Previsioni definitive di cassa (CS)		Totale riscossioni (TR = RR+RC)		Maggiori o minori entrate di cassa = TR-CS		Totale residui attivi da riportare (TR=EP+EC)	
3	TITOLO 3 - Entrate extratributarie								
30100	Tipologia 100 - Vendita di beni e servizi e proventi derivanti dalla gestione dei beni								
	501 CANONI PER L' ESERCIZIO DELLA PESCA E RILASCIO LICENZE ED AUTORIZZAZIONI NELLE ACQUE INTERNE DEL F.V.G. (ARTT. 2-4-5, L.R. N. 43 DEL 09.06.1988)	RS	89.595,00	RR	89.595,00	R	0,00	EP	0,00
		CP	1.070.500,00	RC	919.719,80	A	920.990,00	CP	-149.510,00
		CS	1.109.307,05	TR	1.009.314,80	CS	-99.992,25	TR	1.270,20
	503 PROVENTI DERIVANTI DALLA PRESTAZIONE DI SERVIZI (RECUPERI PESCE)	RS	4.033,17	RR	1.350,53	R	0,00	EP	2.682,64
		CP	10.000,00	RC	5.951,47	A	7.545,24	CP	-2.454,76
		CS	10.000,00	TR	7.302,00	CS	-2.698,00	TR	4.276,41
	504 PROVENTI DERIVANTI DA ASSOLVIMENTO OBBLIGHI ITTIOGENICI	RS	123.904,03	RR	32.306,08	R	0,00	EP	91.597,95
		CP	170.000,00	RC	165.511,34	A	192.882,84	CP	22.882,84
		CS	277.000,00	TR	197.817,42	CS	-79.182,58	TR	118.969,45
	509 CANONI LAGHETTI	RS	0,00	RR	0,00	R	0,00	EP	0,00
		CP	9.000,00	RC	7.440,00	A	7.440,00	CP	-1.560,00
		CS	9.000,00	TR	7.440,00	CS	-1.560,00	TR	0,00
	602 AFFITTO IMMOBILI	RS	0,00	RR	0,00	R	0,00	EP	0,00
		CP	1.570,80	RC	1.134,40	A	1.134,40	CP	-436,40
		CS	1.570,80	TR	1.134,40	CS	-436,40	TR	0,00
30100	Totale Tipologia 100 - Vendita di beni e servizi e proventi derivanti dalla gestione dei beni	RS	217.532,20	RR	123.251,61	R	0,00	EP	94.280,59
		CP	1.261.070,80	RC	1.099.757,01	A	1.129.992,48	CP	-131.078,32
		CS	1.406.877,85	TR	1.223.008,62	CS	-183.869,23	TR	124.516,06
30200	Tipologia 200 - Proventi derivanti dall'attivita' di controllo e repressione delle irregolarita' e degli illeciti								
	510 INTERESSI DI MORA EQUITALE	RS	0,00	RR	0,00	R	0,00	EP	0,00
		CP	30,00	RC	0,00	A	0,00	CP	-30,00
		CS	30,00	TR	0,00	CS	-30,00	TR	0,00

CONTO DEL BILANCIO
GESTIONE DELLE ENTRATE

ENTE TUTELA PATRIMONIO ITTICO

TITOLO, TIPOLOGIA	DENOMINAZIONE	Residui attivi al 1/1/2017 (RS)		Riscossioni in c/residui (RR)		Riaccertamenti residui (R)		Maggiori o minori entrate di competenza = A-CP		Residui attivi da esercizi precedenti (EP=RS-RR+R)	
		Previsioni definitive di competenza (CP)		Riccossioni in c/competenza (RC)		Accertamenti (A)				Residui attivi da esercizio di competenza (EC=A-RC)	
		Previsioni definitive di cassa (CS)		Totale riscossioni (TR = RR+RC)		Maggiori o minori entrate di cassa = TR-CS		Totale residui attivi da riportare (TR=EP+EC)			
	802 OBLAZIONI (SANZIONI)	RS	19.884,68	RR	2.417,45	R	0,00			EP	17.467,23
		CP	20.000,00	RC	18.126,76	A	23.356,67	CP	3.356,67	EC	5.229,91
		CS	35.000,00	TR	20.544,21	CS	-14.455,79			TR	22.697,14
30200	Totale Tipologia 200 - Proventi derivanti dall'attivita' di controllo e repressione delle irregolarita' e degli illeciti	RS	19.884,68	RR	2.417,45	R	0,00			EP	17.467,23
		CP	20.030,00	RC	18.126,76	A	23.356,67	CP	3.326,67	EC	5.229,91
		CS	35.030,00	TR	20.544,21	CS	-14.485,79			TR	22.697,14
30300	Tipologia 300 - Interessi attivi										
	603 INTERESSI ATTIVI SU DEPOSITI E CONTI CORRENTI	RS	1.591,72	RR	69,51	R	0,00			EP	1.522,21
		CP	5,00	RC	65,42	A	485,96	CP	480,96	EC	420,54
		CS	1.596,72	TR	134,93	CS	-1.461,79			TR	1.942,75
	606 INTERESSI ATTIVI SU DEPOSITO A RISPARMIO DI SOMME A DESTINAZIONE VINCOLATA	RS	0,00	RR	0,00	R	0,00			EP	0,00
		CP	0,00	RC	0,00	A	0,00	CP	0,00	EC	0,00
		CS	0,00	TR	0,00	CS	0,00			TR	0,00
30300	Totale Tipologia 300 - Interessi attivi	RS	1.591,72	RR	69,51	R	0,00			EP	1.522,21
		CP	5,00	RC	65,42	A	485,96	CP	480,96	EC	420,54
		CS	1.596,72	TR	134,93	CS	-1.461,79			TR	1.942,75
30500	Tipologia 500 - Rimborsi e altre entrate correnti										
	604 ALTRI PROVENTI PATRIMONIALI	RS	0,00	RR	0,00	R	0,00			EP	0,00
		CP	0,00	RC	0,00	A	0,00	CP	0,00	EC	0,00
		CS	0,00	TR	0,00	CS	0,00			TR	0,00
	701 RECUPERI E RIMBORSI DI SPESE DI FUNZIONAMENTO E GENERALI	RS	0,00	RR	0,00	R	0,00			EP	0,00
		CP	0,00	RC	598,11	A	598,11	CP	598,11	EC	0,00
		CS	0,00	TR	598,11	CS	598,11			TR	0,00

CONTO DEL BILANCIO
GESTIONE DELLE ENTRATE

ENTE TUTELA PATRIMONIO ITTICO

TITOLO, TIPOLOGIA	DENOMINAZIONE	Residui attivi al 1/1/2017 (RS)		Riscossioni in c/residui (RR)		Riaccertamenti residui (R)		Maggiori o minori entrate di competenza = A-CP		Residui attivi da esercizi precedenti (EP=RS-RR+R)	
		Previsioni definitive di competenza (CP)		Riscossioni in c/competenza (RC)		Accertamenti (A)				Residui attivi da esercizio di competenza (EC=A-RC)	
		Previsioni definitive di cassa (CS)		Totale riscossioni (TR = RR+RC)		Maggiori o minori entrate di cassa = TR-CS		Totale residui attivi da riportare (TR=EP+EC)			
702 RECUPERI DI SOMME EROGATE SU CAPITOLI DI SPESA COMPRESI I RIENTRI DI ANTICIPAZIONI.	RS	340,88	RR	171,85	R	0,00			EP	169,03	
	CP	65.224,23	RC	76.525,81	A	82.475,15	CP	17.250,92	EC	5.949,34	
	CS	65.442,68	TR	76.697,66	CS	11.254,98			TR	6.118,37	
704 RECUPERI E RIMBORSI DIVERSI	RS	0,00	RR	0,00	R	0,00			EP	0,00	
	CP	82.083,93	RC	525,84	A	525,84	CP	-81.558,09	EC	0,00	
	CS	82.083,93	TR	525,84	CS	-81.558,09			TR	0,00	
705 ENTRATE PER RIMBORSI DI IMPOSTE	RS	0,00	RR	0,00	R	0,00			EP	0,00	
	CP	0,00	RC	0,00	A	0,00	CP	0,00	EC	0,00	
	CS	0,00	TR	0,00	CS	0,00			TR	0,00	
803 ALTRE ENTRATE EVENTUALI	RS	250,00	RR	0,00	R	0,00			EP	250,00	
	CP	6.800,00	RC	230,21	A	230,21	CP	-6.569,79	EC	0,00	
	CS	7.050,00	TR	230,21	CS	-6.819,79			TR	250,00	
804 INDENNIZZI DI ASSICURAZIONE	RS	0,00	RR	0,00	R	0,00			EP	0,00	
	CP	0,00	RC	0,00	A	0,00	CP	0,00	EC	0,00	
	CS	0,00	TR	0,00	CS	0,00			TR	0,00	
30500 Totale Tipologia 500 - Rimborsi e altre entrate correnti	RS	590,88	RR	171,85	R	0,00			EP	419,03	
	CP	154.108,16	RC	77.879,97	A	83.829,31	CP	-70.278,85	EC	5.949,34	
	CS	154.576,61	TR	78.051,82	CS	-76.524,79			TR	6.368,37	
30000 Totale TITOLO 3 - Entrate extratributarie	RS	239.599,48	RR	125.910,42	R	0,00			EP	113.689,06	
	CP	1.435.213,96	RC	1.195.829,16	A	1.237.664,42	CP	-197.549,54	EC	41.835,26	
	CS	1.598.081,18	TR	1.321.739,58	CS	-276.341,60			TR	155.524,32	

CONTO DEL BILANCIO
GESTIONE DELLE ENTRATE

ENTE TUTELA PATRIMONIO ITTICO

TITOLO, TIPOLOGIA	DENOMINAZIONE	Residui attivi al 1/1/2017 (RS)		Riscossioni in c/residui (RR)		Riaccertamenti residui (R)		Residui attivi da esercizi precedenti (EP=RS-RR+R)	
		Previsioni definitive di competenza (CP)		Riccossioni in c/competenza (RC)		Accertamenti (A)		Residui attivi da esercizio di competenza (EC=A-RC)	
		Previsioni definitive di cassa (CS)		Totale riscossioni (TR = RR+RC)		Maggiori o minori entrate di cassa = TR-CS		Totale residui attivi da riportare (TR=EP+EC)	
4	TITOLO 4 - Entrate in conto capitale								
40200	Tipologia 200 - Contributi agli investimenti								
	1407 FINANZIAMENTO DALLA REGIONE ALL'ENTE TUTELA PESCA DEL FRIULI VENEZIA GIULIA PER INTERVENTI STRAORDINARI PER IMPIANTI ITTICI IN PROVINCIA DI PORDENONE E DI UDINE - ART.7 COMMA 60 L.R.FIN.2007	RS	0,00	RR	0,00	R	0,00	EP	0,00
		CP	139.500,00	RC	139.500,00	A	139.500,00	CP	0,00
		CS	139.500,00	TR	139.500,00	CS	0,00	TR	0,00
	1408 FINANZIAMENTO ALL'ENTE TUTELA PESCA DEL FRIULI VENEZIA GIULIA PER INTERVENTI STRAORDINARI PER L'IMPIANTO ITTICO IN PROVINCIA DI PORDENONE E DI UDINE ART 2 COMMA 27 LR 12/8/2016 N. 14	RS	0,00	RR	0,00	R	0,00	EP	0,00
		CP	0,00	RC	0,00	A	0,00	CP	0,00
		CS	0,00	TR	0,00	CS	0,00	TR	0,00
	1409 FINANZIAMENTO ALL'ENTE TUTELA PESCA DEL FRIULI VENEZIA GIULIA PER INTERVENTI STRAORDINARI PER L'IMPIANTO IN PROVINCIA DI PORDENONE E DI UDINE ART 2 COMMA 27 LR 12/8/2016 N. 14	RS	1.464,00	RR	0,00	R	0,00	EP	1.464,00
		CP	400.000,00	RC	0,00	A	400.000,00	CP	0,00
		CS	400.000,00	TR	0,00	CS	-400.000,00	TR	401.464,00
	2002 CONTRIBUTO SUL PROGETTO DELL'UNIONE EUROPEA "LIFE RARITY"	RS	0,00	RR	0,00	R	0,00	EP	0,00
		CP	0,00	RC	0,00	A	0,00	CP	0,00
		CS	0,00	TR	0,00	CS	0,00	TR	0,00
	2003 CONTRIBUTO SU PROGETTO DELL'UNIONE EUROPEA "HATCHERY"	RS	0,00	RR	0,00	R	0,00	EP	0,00
		CP	0,00	RC	0,00	A	0,00	CP	0,00
		CS	0,00	TR	0,00	CS	0,00	TR	0,00
40200	Totale Tipologia 200 - Contributi agli investimenti	RS	1.464,00	RR	0,00	R	0,00	EP	1.464,00
		CP	539.500,00	RC	139.500,00	A	539.500,00	CP	0,00
		CS	539.500,00	TR	139.500,00	CS	-400.000,00	TR	401.464,00
40400	Tipologia 400 - Entrate da alienazione di beni materiali e immateriali								

CONTO DEL BILANCIO
GESTIONE DELLE ENTRATE

ENTE TUTELA PATRIMONIO ITTICO

TITOLO, TIPOLOGIA	DENOMINAZIONE	Residui attivi al 1/1/2017 (RS)		Riscossioni in c/residui (RR)		Riaccertamenti residui (R)		Maggiori o minori entrate di competenza = A-CP		Residui attivi da esercizi precedenti (EP=RS-RR+R)	
		Previsioni definitive di competenza (CP)		Riccossioni in c/competenza (RC)		Accertamenti (A)				Residui attivi da esercizio di competenza (EC=A-RC)	
		Previsioni definitive di cassa (CS)		Totale riscossioni (TR = RR+RC)		Maggiori o minori entrate di cassa = TR-CS		Totale residui attivi da riportare (TR=EP+EC)			
901 VENDITA DI BENI IMMOBILI	RS	0,00	RR	0,00	R	0,00			EP	0,00	
	CP	0,00	RC	0,00	A	0,00	CP	0,00	EC	0,00	
	CS	0,00	TR	0,00	CS	0,00			TR	0,00	
1001 2 VENDITA IMPIANTI	RS	0,00	RR	0,00	R	0,00			EP	0,00	
	CP	0,00	RC	0,00	A	0,00	CP	0,00	EC	0,00	
	CS	0,00	TR	0,00	CS	0,00			TR	0,00	
1001 4 VENDITA ATTREZZATURE	RS	0,00	RR	0,00	R	0,00			EP	0,00	
	CP	0,00	RC	0,00	A	0,00	CP	0,00	EC	0,00	
	CS	0,00	TR	0,00	CS	0,00			TR	0,00	
1002 VENDITA AUTOMEZZI E MOTOMEZZI	RS	0,00	RR	0,00	R	0,00			EP	0,00	
	CP	0,00	RC	0,00	A	0,00	CP	0,00	EC	0,00	
	CS	0,00	TR	0,00	CS	0,00			TR	0,00	
1003 VENDITA MOBILI E MACCHINE D' UFFICIO	RS	0,00	RR	0,00	R	0,00			EP	0,00	
	CP	0,00	RC	0,00	A	0,00	CP	0,00	EC	0,00	
	CS	0,00	TR	0,00	CS	0,00			TR	0,00	
1005 VENDITA MEZZI DI TRASPORTO PER VIE D'ACQUA	RS	0,00	RR	0,00	R	0,00			EP	0,00	
	CP	0,00	RC	0,00	A	0,00	CP	0,00	EC	0,00	
	CS	0,00	TR	0,00	CS	0,00			TR	0,00	
40400 Totale Tipologia 400 - Entrate da alienazione di beni materiali e immateriali	RS	0,00	RR	0,00	R	0,00			EP	0,00	
	CP	0,00	RC	0,00	A	0,00	CP	0,00	EC	0,00	
	CS	0,00	TR	0,00	CS	0,00			TR	0,00	
40000 Totale TITOLO 4 - Entrate in conto capitale	RS	1.464,00	RR	0,00	R	0,00			EP	1.464,00	
	CP	539.500,00	RC	139.500,00	A	539.500,00	CP	0,00	EC	400.000,00	
	CS	539.500,00	TR	139.500,00	CS	-400.000,00			TR	401.464,00	

CONTO DEL BILANCIO
GESTIONE DELLE ENTRATE

ENTE TUTELA PATRIMONIO ITTICO

TITOLO, TIPOLOGIA	DENOMINAZIONE	Residui attivi al 1/1/2017 (RS)		Riscossioni in c/residui (RR)		Riaccertamenti residui (R)		Maggiori o minori entrate di competenza = A-CP		Residui attivi da esercizi precedenti (EP=RS-RR+R)	
		Previsioni definitive di competenza (CP)		Riscossioni in c/competenza (RC)		Accertamenti (A)				Residui attivi da esercizio di competenza (EC=A-RC)	
		Previsioni definitive di cassa (CS)		Totale riscossioni (TR = RR+RC)		Maggiori o minori entrate di cassa = TR-CS				Totale residui attivi da riportare (TR=EP+EC)	
7	TITOLO 7 - Anticipazioni da istituto tesoriere/cassiere										
70100	Tipologia 100 - Anticipazioni da istituto tesoriere/cassiere										
	1801 ANTICIPAZIONI DI TESORERIA	RS	0,00	RR	0,00	R	0,00			EP	0,00
		CP	0,00	RC	0,00	A	0,00	CP	0,00	EC	0,00
		CS	0,00	TR	0,00	CS	0,00			TR	0,00
70100	Totale Tipologia 100 - Anticipazioni da istituto tesoriere/cassiere	RS	0,00	RR	0,00	R	0,00			EP	0,00
		CP	0,00	RC	0,00	A	0,00	CP	0,00	EC	0,00
		CS	0,00	TR	0,00	CS	0,00			TR	0,00
70000	Totale TITOLO 7 - Anticipazioni da istituto tesoriere/cassiere	RS	0,00	RR	0,00	R	0,00			EP	0,00
		CP	0,00	RC	0,00	A	0,00	CP	0,00	EC	0,00
		CS	0,00	TR	0,00	CS	0,00			TR	0,00

CONTO DEL BILANCIO
GESTIONE DELLE ENTRATE

ENTE TUTELA PATRIMONIO ITTICO

TITOLO, TIPOLOGIA	DENOMINAZIONE	Residui attivi al 1/1/2017 (RS)		Riscossioni in c/residui (RR)		Riaccertamenti residui (R)		Residui attivi da esercizi precedenti (EP=RS-RR+R)	
		Previsioni definitive di competenza (CP)		Riccossioni in c/competenza (RC)		Accertamenti (A)		Residui attivi da esercizio di competenza (EC=A-RC)	
		Previsioni definitive di cassa (CS)		Totale riscossioni (TR = RR+RC)		Maggiori o minori entrate di cassa = TR-CS		Totale residui attivi da riportare (TR=EP+EC)	
9	TITOLO 9 - Entrate per conto terzi e partite di giro								
90100	Tipologia 100 - Entrate per partite di giro								
	1903 FONDO CASSA INTERNO	RS	0,00	RR	0,00	R	0,00	EP	0,00
		CP	20.329,14	RC	10.000,00	A	10.000,00	CP	-10.329,14
		CS	20.329,14	TR	10.000,00	CS	-10.329,14	TR	0,00
	1905 2 VERSAMENTI DI RITENUTE ERARIALI SU REDDITI DA LAVORO DIPENDENTE RISCOSE PER CONTO TERZI	RS	15.148,17	RR	0,00	R	0,00	EP	15.148,17
		CP	86.500,47	RC	68.269,21	A	85.917,97	CP	-582,50
		CS	86.044,59	TR	68.269,21	CS	-17.775,38	TR	32.796,93
	1905 3 VERSAMENTI DI RITENUTE ERARIALI SU REDDITI DI LAVORO AUTONOMO PER CONTO TERZI	RS	0,00	RR	0,00	R	0,00	EP	0,00
		CP	13.000,00	RC	8.689,78	A	8.691,26	CP	-4.308,74
		CS	13.000,00	TR	8.689,78	CS	-4.310,22	TR	1,48
	1906 2 VERSAMENTO DELLA RITENUTA DEL 4% SUI CONTRIBUTI PUBBLICI	RS	0,00	RR	0,00	R	0,00	EP	0,00
		CP	0,00	RC	0,00	A	0,00	CP	0,00
		CS	0,00	TR	0,00	CS	0,00	TR	0,00
	1906 3 VERSAMENTO DI ALTRE RITENUTE N.A.C.	RS	0,00	RR	0,00	R	0,00	EP	0,00
		CP	0,00	RC	0,00	A	0,00	CP	0,00
		CS	0,00	TR	0,00	CS	0,00	TR	0,00
	1906 4 ALTRI VERSAMENTI DI RITENUTE AL PERSONALE DIPENDENTE PER CONTO TERZI	RS	629,89	RR	0,00	R	0,00	EP	629,89
		CP	7.000,00	RC	5.435,52	A	6.575,60	CP	-424,40
		CS	6.800,00	TR	5.435,52	CS	-1.364,48	TR	1.769,97
	1906 5 ALTRI VERSAMENTI DI RITENUTE AL PERSONALE CON CONTRATTO DI LAVORO AUTONOMO PER CONTO TERZI	RS	0,00	RR	0,00	R	0,00	EP	0,00
		CP	0,00	RC	0,00	A	0,00	CP	0,00
		CS	0,00	TR	0,00	CS	0,00	TR	0,00
	1908 1 RITENUTE, TRATTENUTE E CONTRIBUTI PREVIDENZIALI	RS	0,00	RR	0,00	R	0,00	EP	0,00
		CP	0,00	RC	0,00	A	0,00	CP	0,00
		CS	0,00	TR	0,00	CS	0,00	TR	0,00

CONTO DEL BILANCIO
GESTIONE DELLE ENTRATE

ENTE TUTELA PATRIMONIO ITTICO

TITOLO, TIPOLOGIA	DENOMINAZIONE	Residui attivi al 1/1/2017 (RS)		Riscossioni in c/residui (RR)		Riaccertamenti residui (R)		Maggiori o minori entrate di competenza = A-CP		Residui attivi da esercizi precedenti (EP=RS-RR+R)	
		Previsioni definitive di competenza (CP)		Riccossioni in c/competenza (RC)		Accertamenti (A)				Residui attivi da esercizio di competenza (EC=A-RC)	
		Previsioni definitive di cassa (CS)		Totale riscossioni (TR = RR+RC)		Maggiori o minori entrate di cassa = TR-CS		Totale residui attivi da riportare (TR=EP+EC)			
1908 2 VERSAMENTI DI RITENUTE PREVIDENZIALI E ASSISTENZIALI SU REDDITI DA LAVORO DIPENDENTE RISCOSE PER CONTO TERZI	RS	7.555,48	RR	0,00	R	0,00			EP	7.555,48	
	CP	43.654,09	RC	33.279,73	A	44.641,52	CP	987,43	EC	11.361,79	
	CS	49.654,09	TR	33.279,73	CS	-16.374,36			TR	18.917,27	
1908 3 VERSAMENTI DI RITENUTE PREVIDENZIALI E ASSISTENZIALI SU REDDITI DA LAVORO AUTONOMO PER CONTO TERZI	RS	129,09	RR	0,00	R	0,00			EP	129,09	
	CP	3.000,00	RC	1.434,13	A	2.999,40	CP	-0,60	EC	1.565,27	
	CS	3.000,00	TR	1.434,13	CS	-1.565,87			TR	1.694,36	
1909 1 ALTRE USCITE PER PARTITE DI GIRO NON ALTRIMENTI CLASSIFICABILI	RS	0,00	RR	0,00	R	0,00			EP	0,00	
	CP	0,00	RC	0,00	A	0,00	CP	0,00	EC	0,00	
	CS	0,00	TR	0,00	CS	0,00			TR	0,00	
1909 2 TRATTENUTE SINDACALI AL PERSONALE DIPENDENTE	RS	485,05	RR	0,00	R	0,00			EP	485,05	
	CP	3.000,00	RC	1.990,37	A	2.572,41	CP	-427,59	EC	582,04	
	CS	2.000,00	TR	1.990,37	CS	-9,63			TR	1.067,09	
1910 RITENUTA PER SCISSIONE CONTABILE IVA (SPLIT PAYMENT)	RS	0,00	RR	0,00	R	0,00			EP	0,00	
	CP	100.000,00	RC	55.772,20	A	70.071,04	CP	-29.928,96	EC	14.298,84	
	CS	100.000,00	TR	55.772,20	CS	-44.227,80			TR	14.298,84	
90100 Totale Tipologia 100 - Entrate per partite di giro	RS	23.947,68	RR	0,00	R	0,00			EP	23.947,68	
	CP	276.483,70	RC	184.870,94	A	231.469,20	CP	-45.014,50	EC	46.598,26	
	CS	280.827,82	TR	184.870,94	CS	-95.956,88			TR	70.545,94	
90200	Tipologia 200 - Entrate per conto terzi										
1204 RITIRO DEPOSITI A CAUZIONE PRESSO TERZI	RS	0,00	RR	0,00	R	0,00			EP	0,00	
	CP	0,00	RC	0,00	A	0,00	CP	0,00	EC	0,00	
	CS	0,00	TR	0,00	CS	0,00			TR	0,00	
1901 DEPOSITI CAUZIONALI DI TERZI	RS	0,00	RR	0,00	R	0,00			EP	0,00	
	CP	0,00	RC	0,00	A	0,00	CP	0,00	EC	0,00	
	CS	0,00	TR	0,00	CS	0,00			TR	0,00	

CONTO DEL BILANCIO
GESTIONE DELLE ENTRATE

ENTE TUTELA PATRIMONIO ITTICO

TITOLO, TIPOLOGIA	DENOMINAZIONE	Residui attivi al 1/1/2017 (RS)		Riscossioni in c/residui (RR)		Riaccertamenti residui (R)		Maggiori o minori entrate di competenza = A-CP		Residui attivi da esercizi precedenti (EP=RS-RR+R)	
		Previsioni definitive di competenza (CP)		Riscossioni in c/competenza (RC)		Accertamenti (A)				Residui attivi da esercizio di competenza (EC=A-RC)	
		Previsioni definitive di cassa (CS)		Totale riscossioni (TR = RR+RC)		Maggiori o minori entrate di cassa = TR-CS				Totale residui attivi da riportare (TR=EP+EC)	
90200	1904 RIMBORSO DI IMPOSTE ANTICIPATE PER CONTO DI TERZI (BOLLO LICENZE E AUTORIZZAZIONI)	RS	9.646,96	RR	9.646,96	R	0,00			EP	0,00
		CP	45.000,00	RC	27.737,00	A	35.056,00	CP	-9.944,00	EC	7.319,00
		CS	45.000,00	TR	37.383,96	CS	-7.616,04			TR	7.319,00
	Totale Tipologia 200 - Entrate per conto terzi	RS	9.646,96	RR	9.646,96	R	0,00			EP	0,00
		CP	45.000,00	RC	27.737,00	A	35.056,00	CP	-9.944,00	EC	7.319,00
		CS	45.000,00	TR	37.383,96	CS	-7.616,04			TR	7.319,00
90000	Totale TITOLO 9 - Entrate per conto terzi e partite di giro	RS	33.594,64	RR	9.646,96	R	0,00			EP	23.947,68
		CP	321.483,70	RC	212.607,94	A	266.525,20	CP	-54.958,50	EC	53.917,26
		CS	325.827,82	TR	222.254,90	CS	-103.572,92			TR	77.864,94
	Totale Titoli	RS	276.044,60	RR	136.943,86	R	0,00			EP	139.100,74
		CP	3.154.646,66	RC	2.210.773,65	A	2.906.526,17	CP	-248.120,49	EC	695.752,52
		CS	3.215.895,48	TR	2.347.717,51	CS	-868.177,97			TR	834.853,26
	Totale Generale delle Entrate	RS	276.044,60	RR	136.943,86	R	0,00			EP	139.100,74
		CP	4.216.803,59	RC	2.210.773,65	A	2.906.526,17	CP	-248.120,49	EC	695.752,52
		CS	3.215.895,48	TR	2.347.717,51	CS	-868.177,97			TR	834.853,26

GESTIONE DELLE SPESE

18/05/2018

ENTE TUTELA PATRIMONIO ITTICO

MISSIONE PROGRAMMA TITOLO	DENOMINAZIONE	Residui passivi al 1/1/ 2017 (RS)		Pagamenti in c/residui (PR)		Riaccertamento residui (R)		Residui passivi da esercizi precedenti (EP=RS-PR+R)	
		Previsioni definitive di competenza (CP)		Pagamenti in c/competenza (PC)		Impegni (I)		Economie di competenza (ECP=CP - I - FPV)	
		Previsioni definitive di cassa (CS)		Totale pagamenti (TP = PR+PC)		Fondo pluriennale vincolato (FPV)		Totale residui passivi da riportare (TR=EP+EC)	
DISAVANZO DI AMMINISTRAZIONE		CP							
01	MISSIONE 01 - Servizi istituzionali e generali, di gestione								
01010	PROGRAMMA 1 - Organi istituzionali								
01011	TITOLO 1 - Spese correnti								
	101 1 SPESE PER IL FUNZIONAMENTO DEGLI ORGANI ISTITUZIONALI DELL'ENTE, COMPRESI COMITATI, COMMISSIONI, COLLEGIO DEI REVISORI (SPESA OBBLIGATORIA)	RS	0,00	PR	0,00	R	0,00	EP	0,00
		CP	0,00	PC	0,00	I	0,00	ECP	0,00
		CS	0,00	TP	0,00	FPV	0,00	TR	0,00
	101 2 ORGANI ISTITUZIONALI DELL'AMMINISTRAZIONE - INDENNITA' (SPESA OBBLIGATORIA)	RS	261,94	PR	0,00	R	-261,94	EP	0,00
		CP	28.832,00	PC	24.017,76	I	27.300,71	ECP	1.531,29
		CS	29.093,94	TP	24.017,76	FPV	0,00	TR	3.282,95
	101 3 ORGANI ISTITUZIONALI - RIMBORSI (SPESA OBBLIGATORIA)	RS	0,00	PR	0,00	R	0,00	EP	0,00
		CP	1.260,00	PC	1.005,21	I	1.044,31	ECP	215,69
		CS	1.260,00	TP	1.005,21	FPV	0,00	TR	39,10
	101 4 COMPENSI AGLI ORGANI ISTITUZIONALI DI REVISIONE, DI CONTROLLO ED ALTRI INCARICHI ISTITUZIONALI DELL'AMMINISTRAZIONE (SPESA OBBLIGATORIA)	RS	0,00	PR	0,00	R	0,00	EP	0,00
		CP	6.908,00	PC	6.907,75	I	6.907,75	ECP	0,25
		CS	6.908,00	TP	6.907,75	FPV	0,00	TR	0,00

GESTIONE DELLE SPESE

18/05/2018

ENTE TUTELA PATRIMONIO ITTICO

MISSIONE PROGRAMMA TITOLO	DENOMINAZIONE	Residui passivi al 1/1/ 2017 (RS)		Pagamenti in c/residui (PR)		Riaccertamento residui (R)		Residui passivi da esercizi precedenti (EP=RS-PR+R)			
		Previsioni definitive di competenza (CP)		Pagamenti in c/competenza (PC)		Impegni (I)		Economie di competenza (ECP=CP - I - FPV)		Residui passivi da esercizio di competenza (EC=I - PC)	
		Previsioni definitive di cassa (CS)		Totale pagamenti (TP = PR+PC)		Fondo pluriennale vincolato (FPV)				Totale residui passivi da riportare (TR=EP+EC)	
	102 SPESE PER ELEZIONE DEI RAPPRESENTANTI DEI PESCATORI (SPESA OBBLIGATORIA)	RS	0,00	PR	0,00	R	0,00			EP	0,00
		CP	0,00	PC	0,00	I	0,00	ECP	0,00	EC	0,00
		CS	0,00	TP	0,00	FPV	0,00			TR	0,00
	141 ESPERTI PER COMMISSIONI COMITATI E CONSIGLI (SPESA OBBLIGATORIA)	RS	0,00	PR	0,00	R	0,00			EP	0,00
		CP	0,00	PC	0,00	I	0,00	ECP	0,00	EC	0,00
		CS	0,00	TP	0,00	FPV	0,00			TR	0,00
01011	Totale TITOLO 1 - Spese correnti	RS	261,94	PR	0,00	R	-261,94			EP	0,00
		CP	37.000,00	PC	31.930,72	I	35.252,77	ECP	1.747,23	EC	3.322,05
		CS	37.261,94	TP	31.930,72	FPV	0,00			TR	3.322,05
01010	Totale PROGRAMMA 1 - Organi istituzionali	RS	261,94	PR	0,00	R	-261,94			EP	0,00
		CP	37.000,00	PC	31.930,72	I	35.252,77	ECP	1.747,23	EC	3.322,05
		CS	37.261,94	TP	31.930,72	FPV	0,00			TR	3.322,05
01000	Totale MISSIONE 01 - Servizi istituzionali e generali, di gestione	RS	261,94	PR	0,00	R	-261,94			EP	0,00
		CP	37.000,00	PC	31.930,72	I	35.252,77	ECP	1.747,23	EC	3.322,05
		CS	37.261,94	TP	31.930,72	FPV	0,00			TR	3.322,05

ENTE TUTELA PATRIMONIO ITTICO

MISSIONE PROGRAMMA TITOLO	DENOMINAZIONE	Residui passivi al 1/1/ 2017 (RS)		Pagamenti in c/residui (PR)		Riaccertamento residui (R)		Residui passivi da esercizi precedenti (EP=RS-PR+R)		
		Previsioni definitive di competenza (CP)		Pagamenti in c/competenza (PC)		Impegni (I)		Economie di competenza (ECP=CP - I - FPV)		
		Previsioni definitive di cassa (CS)		Totale pagamenti (TP = PR+PC)		Fondo pluriennale vincolato (FPV)		Totale residui passivi da riportare (TR=EP+EC)		
16	MISSIONE 16 - Agricoltura, politiche agroalimentari e pesca									
16020	PROGRAMMA 2 - Caccia e pesca									
16021	TITOLO 1 - Spese correnti									
	104 1 SPESE DI RAPPRESENTANZA, ORGANIZZAZIONE EVENTI, PUBBLICITA' E SERVIZI PER TRASFERTA (SPESA DI FUNZIONAMENTO)	RS	0,00	PR	0,00	R	0,00	EP	0,00	
		CP	600,00	PC	0,00	I	0,00	ECP	600,00	
		CS	600,00	TP	0,00	FPV	0,00	TR	0,00	
	104 2 RIMBORSO PER VIAGGIO E TRASLOCO (SPESA DI FUNZIONAMENTO)	RS	0,00	PR	0,00	R	0,00	EP	0,00	
		CP	500,00	PC	0,00	I	0,00	ECP	500,00	
		CS	500,00	TP	0,00	FPV	0,00	TR	0,00	
	104 3 INDENNITA' DI MISSIONE E DI TRASFERTA (SPESA DI FUNZIONAMENTO)	RS	0,00	PR	0,00	R	0,00	EP	0,00	
		CP	0,00	PC	0,00	I	0,00	ECP	0,00	
		CS	0,00	TP	0,00	FPV	0,00	TR	0,00	
	104 4 ACQUISTO DI BENI PER ATTIVITA' DI RAPPRESENTANZA (SPESA DI FUNZIONAMENTO)	RS	0,00	PR	0,00	R	0,00	EP	0,00	
		CP	0,00	PC	0,00	I	0,00	ECP	0,00	
		CS	0,00	TP	0,00	FPV	0,00	TR	0,00	

GESTIONE DELLE SPESE

18/05/2018

ENTE TUTELA PATRIMONIO ITTICO

MISSIONE PROGRAMMA TITOLO	DENOMINAZIONE	Residui passivi al 1/1/ 2017 (RS)		Pagamenti in c/residui (PR)		Riaccertamento residui (R)		Residui passivi da esercizi precedenti (EP=RS-PR+R)	
		Previsioni definitive di competenza (CP)		Pagamenti in c/competenza (PC)		Impegni (I)		Economie di competenza (ECP=CP - I - FPV)	
		Previsioni definitive di cassa (CS)		Totale pagamenti (TP = PR+PC)		Fondo pluriennale vincolato (FPV)		Totale residui passivi da riportare (TR=EP+EC)	
104 5 SERVIZI PER ATTIVITA' DI RAPPRESENTANZA (SPESA DI FUNZIONAMENTO)	RS	0,00	PR	0,00	R	0,00		EP	0,00
	CP	2.650,00	PC	0,00	I	0,00	ECP 2.650,00	EC	0,00
	CS	2.650,00	TP	0,00	FPV	0,00		TR	0,00
104 6 ALTRE SPESE DI RAPPRESENTANZA, RELAZIONI PUBBLICHE, CONVEGNI E MOSTRE, PUBBLICITA NON ALTRIMENTI CLASSIFICABILI (SPESA DI FUNZIONAMENTO)	RS	0,00	PR	0,00	R	0,00		EP	0,00
	CP	0,00	PC	0,00	I	0,00	ECP 0,00	EC	0,00
	CS	0,00	TP	0,00	FPV	0,00		TR	0,00
104 7 ORGANIZZAZIONE MANIFESTAZIONI (SPESA DI FUNZIONAMENTO)	RS	0,00	PR	0,00	R	0,00		EP	0,00
	CP	0,00	PC	0,00	I	0,00	ECP 0,00	EC	0,00
	CS	0,00	TP	0,00	FPV	0,00		TR	0,00
105 SPESE DI PUBBLICITA' (SPESA DI FUNZIONAMENTO)	RS	0,00	PR	0,00	R	0,00		EP	0,00
	CP	0,00	PC	0,00	I	0,00	ECP 0,00	EC	0,00
	CS	0,00	TP	0,00	FPV	0,00		TR	0,00
107 INCARICO LIBERO PROFESSIONALI DI STUDI RICERCA E CONSULENZA SEDE (SPESA DI FUNZIONAMENTO)	RS	11.100,00	PR	7.913,22	R	0,00		EP	3.186,78
	CP	31.000,00	PC	7.500,00	I	30.414,99	ECP 585,01	EC	22.914,99
	CS	40.000,00	TP	15.413,22	FPV	0,00		TR	26.101,77
108 1 SPESE PER ENERGIA ELETTRICA, TELEFONICHE, POSTALI, PULIZIE, CANONI DI LOCAZIONE, CONDOMINIALI, ASSICURAZIONI (SPESA DI FUNZIONAMENTO)	RS	0,00	PR	0,00	R	0,00		EP	0,00
	CP	1.600,00	PC	0,00	I	0,00	ECP 1.600,00	EC	0,00
	CS	1.400,00	TP	0,00	FPV	0,00		TR	0,00
108 2 TELEFONIA FISSA SEDI (SPESA DI FUNZIONAMENTO)	RS	1.277,23	PR	1.277,23	R	0,00		EP	0,00
	CP	10.000,00	PC	5.405,54	I	5.605,54	ECP 4.394,46	EC	200,00
	CS	10.242,90	TP	6.682,77	FPV	0,00		TR	200,00

CONTO DEL BILANCIO

GESTIONE DELLE SPESE

ENTE TUTELA PATRIMONIO ITTICO

MISSIONE PROGRAMMA TITOLO	DENOMINAZIONE	Residui passivi al 1/1/ 2017 (RS)		Pagamenti in c/residui (PR)		Riaccertamento residui (R)		Residui passivi da esercizi precedenti (EP=RS-PR+R)		
		Previsioni definitive di competenza (CP)		Pagamenti in c/competenza (PC)		Impegni (I)		Economie di competenza (ECP=CP - I - FPV)		
		Previsioni definitive di cassa (CS)		Totale pagamenti (TP = PR+PC)		Fondo pluriennale vincolato (FPV)		Totale residui passivi da riportare (TR=EP+EC)		
108 3 TELEFONIA MOBILE SEDI (SPESA DI FUNZIONAMENTO)	RS	0,00	PR	0,00	R	0,00		EP	0,00	
	CP	2.200,00	PC	1.314,14	I	1.314,14	ECP	885,86	EC	0,00
	CS	2.000,00	TP	1.314,14	FPV	0,00		TR	0,00	
108 4 ACCESSO A BANCHE DATI E PUBBLICAZIONI ON LINE SEDI (SPESA DI FUNZIONAMENTO)	RS	0,00	PR	0,00	R	0,00		EP	0,00	
	CP	500,00	PC	0,00	I	0,00	ECP	500,00	EC	0,00
	CS	500,00	TP	0,00	FPV	0,00		TR	0,00	
108 5 ENERGIA ELETTRICA SEDI (SPESA DI FUNZIONAMENTO)	RS	1.322,20	PR	972,45	R	-349,75		EP	0,00	
	CP	12.000,00	PC	3.711,92	I	12.000,00	ECP	0,00	EC	8.288,08
	CS	11.000,00	TP	4.684,37	FPV	0,00		TR	8.288,08	
108 6 GAS SEDI (SPESA DI FUNZIONAMENTO)	RS	2.514,50	PR	1.646,64	R	-867,86		EP	0,00	
	CP	10.000,00	PC	4.204,80	I	9.808,87	ECP	191,13	EC	5.604,07
	CS	10.500,00	TP	5.851,44	FPV	0,00		TR	5.604,07	
108 7 UTENZE E CANONI NON ALTRIMENTI CLASSIFICABILI SEDI (SPESA DI FUNZIONAMENTO)	RS	0,00	PR	0,00	R	0,00		EP	0,00	
	CP	400,00	PC	322,08	I	322,08	ECP	77,92	EC	0,00
	CS	400,00	TP	322,08	FPV	0,00		TR	0,00	
108 8 SPESE SOSTENUTE PER UTILIZZO BENI DI TERZI NON ALTRIMENTI CLASSIFICABILI SEDI (SPESA DI FUNZIONAMENTO)	RS	0,00	PR	0,00	R	0,00		EP	0,00	
	CP	0,00	PC	0,00	I	0,00	ECP	0,00	EC	0,00
	CS	0,00	TP	0,00	FPV	0,00		TR	0,00	
108 9 SPESE CONDOMINIALI (SPESA DI FUNZIONAMENTO)	RS	0,00	PR	0,00	R	0,00		EP	0,00	
	CP	17.000,00	PC	13.378,13	I	13.378,13	ECP	3.621,87	EC	0,00
	CS	17.000,00	TP	13.378,13	FPV	0,00		TR	0,00	

CONTO DEL BILANCIO

GESTIONE DELLE SPESE

ENTE TUTELA PATRIMONIO ITTICO

MISSIONE PROGRAMMA TITOLO	DENOMINAZIONE	Residui passivi al 1/1/ 2017 (RS)		Pagamenti in c/residui (PR)		Riaccertamento residui (R)		Residui passivi da esercizi precedenti (EP=RS-PR+R)		
		Previsioni definitive di competenza (CP)		Pagamenti in c/competenza (PC)		Impegni (I)		Economie di competenza (ECP=CP - I - FPV)		
		Previsioni definitive di cassa (CS)		Totale pagamenti (TP = PR+PC)		Fondo pluriennale vincolato (FPV)		Totale residui passivi da riportare (TR=EP+EC)		
108 10 ASSICURAZIONI (SPESA DI FUNZIONAMENTO)	RS	0,00	PR	0,00	R	0,00		EP	0,00	
	CP	0,00	PC	0,00	I	0,00	ECP	0,00	EC	0,00
	CS	0,00	TP	0,00	FPV	0,00		TR	0,00	
108 11 POSTALI SEDI (SPESA DI FUNZIONAMENTO)	RS	0,00	PR	0,00	R	0,00		EP	0,00	
	CP	6.000,00	PC	3.241,25	I	3.250,00	ECP	2.750,00	EC	8,75
	CS	6.000,00	TP	3.241,25	FPV	0,00		TR	8,75	
108 12 PULIZIE (SPESA DI FUNZIONAMENTO)	RS	1.393,59	PR	1.393,59	R	0,00		EP	0,00	
	CP	20.000,00	PC	15.329,49	I	20.000,00	ECP	0,00	EC	4.670,51
	CS	22.615,64	TP	16.723,08	FPV	0,00		TR	4.670,51	
109 1 SPESE DI MANUTENZIONE ORDINARIA , DI FUNZIONAMENTO ED ACCESSORI DEI MEZZI DI TRASPORTO DELL'ENTE, COMPRESA BENZINA (SPESA DI FUNZIONAMENTO)	RS	0,00	PR	0,00	R	0,00		EP	0,00	
	CP	0,00	PC	0,00	I	0,00	ECP	0,00	EC	0,00
	CS	0,00	TP	0,00	FPV	0,00		TR	0,00	
109 2 MANUTENZIONE ORDINARIA DI FUNZIONAMENTO ED ACCESSORI MEZZI DI TRASPORTO SEDI (SPESA DI FUNZIONAMENTO)	RS	0,00	PR	0,00	R	0,00		EP	0,00	
	CP	5.000,00	PC	3.663,21	I	3.795,99	ECP	1.204,01	EC	132,78
	CS	4.800,00	TP	3.663,21	FPV	0,00		TR	132,78	
109 3 CARBURANTE SEDI (SPESA DI FUNZIONAMENTO)	RS	806,05	PR	470,91	R	0,00		EP	335,14	
	CP	8.000,00	PC	4.000,47	I	4.000,47	ECP	3.999,53	EC	0,00
	CS	8.000,00	TP	4.471,38	FPV	0,00		TR	335,14	
110 SPESE DI MANUTENZIONE ORDINARIA E DI FUNZIONAMENTO DELLE MACCHINE D'UFFICIO DELL'ENTE, LORO ACCESSORI E ASSISTENZA (SPESA DI FUNZIONAMENTO)	RS	0,00	PR	0,00	R	0,00		EP	0,00	
	CP	5.000,00	PC	1.309,06	I	2.309,06	ECP	2.690,94	EC	1.000,00
	CS	5.000,00	TP	1.309,06	FPV	0,00		TR	1.000,00	

GESTIONE DELLE SPESE

18/05/2018

ENTE TUTELA PATRIMONIO ITTICO

MISSIONE PROGRAMMA TITOLO	DENOMINAZIONE	Residui passivi al 1/1/ 2017 (RS)		Pagamenti in c/residui (PR)		Riaccertamento residui (R)		Residui passivi da esercizi precedenti (EP=RS-PR+R)			
		Previsioni definitive di competenza (CP)		Pagamenti in c/competenza (PC)		Impegni (I)		Economie di competenza (ECP=CP - I - FPV)		Residui passivi da esercizio di competenza (EC=I - PC)	
		Previsioni definitive di cassa (CS)		Totale pagamenti (TP = PR+PC)		Fondo pluriennale vincolato (FPV)				Totale residui passivi da riportare (TR=EP+EC)	
111 1 MANUTENZIONE ORDINARIA DI IMMOBILI E PERTINENZE DI PROPRIETA' DELL'ENTE, COMPRESI GLI IMPIANTI TECNOLOGICI (SPESA DI FUNZIONAMENTO)	RS	0,00	PR	0,00	R	0,00			EP	0,00	
	CP	0,00	PC	0,00	I	0,00	ECP	0,00	EC	0,00	
	CS	0,00	TP	0,00	FPV	0,00			TR	0,00	
111 2 MANUTENZIONE ORDINARIA DI IMMOBILI E LORO PERTINENZE DI PROPRIETA' DELL'ENTE (SPESA DI FUNZIONAMENTO)	RS	0,00	PR	0,00	R	0,00			EP	0,00	
	CP	2.000,00	PC	1.018,61	I	1.018,61	ECP	981,39	EC	0,00	
	CS	2.000,00	TP	1.018,61	FPV	0,00			TR	0,00	
111 3 MANUTENZIONE ORDINARIA E RIPARAZIONE DI IMPIANTI E MACCHINARI NEGLI IMMOBILI E LORO PERTINENZE DI PROPRIETA' DELL'ENTE (SPESA DI FUNZIONAMENTO)	RS	0,00	PR	0,00	R	0,00			EP	0,00	
	CP	0,00	PC	0,00	I	0,00	ECP	0,00	EC	0,00	
	CS	0,00	TP	0,00	FPV	0,00			TR	0,00	
112 1 MANUTENZIONE ORDINARIA DI IMMOBILI E LORO PERTINENZE IN COMODATO E LOCAZIONE PASSIVA, IVI COMPRESI GLI IMPIANTI TECNOLOGICI ANNESSI (SPESA DI FUNZIONAMENTO)	RS	0,00	PR	0,00	R	0,00			EP	0,00	
	CP	0,00	PC	0,00	I	0,00	ECP	0,00	EC	0,00	
	CS	0,00	TP	0,00	FPV	0,00			TR	0,00	
112 2 MANUTENZIONE ORDINARIA DI IMMOBILI E LORO PERTINENZE IN COMODATO E LOCAZIONE PASSIVA (SPESA DI FUNZIONAMENTO)	RS	0,00	PR	0,00	R	0,00			EP	0,00	
	CP	1.000,00	PC	0,00	I	0,00	ECP	1.000,00	EC	0,00	
	CS	1.000,00	TP	0,00	FPV	0,00			TR	0,00	
112 3 MANUTENZIONE ORDINARIA E RIPARAZIONE DI IMPIANTI E MACCHINARI NEGLI IMMOBILI E LORO PERTINENZE IN COMODATO E LOCAZIONE PASSIVA (SPESA DI FUNZIONAMENTO)	RS	0,00	PR	0,00	R	0,00			EP	0,00	
	CP	0,00	PC	0,00	I	0,00	ECP	0,00	EC	0,00	
	CS	0,00	TP	0,00	FPV	0,00			TR	0,00	
113 MANUTENZIONE ORDINARIA DI MOBILI E ARREDI (SPESA DI FUNZIONAMENTO)	RS	0,00	PR	0,00	R	0,00			EP	0,00	
	CP	0,00	PC	0,00	I	0,00	ECP	0,00	EC	0,00	
	CS	0,00	TP	0,00	FPV	0,00			TR	0,00	

CONTO DEL BILANCIO

GESTIONE DELLE SPESE

ENTE TUTELA PATRIMONIO ITTICO

MISSIONE PROGRAMMA TITOLO	DENOMINAZIONE	Residui passivi al 1/1/ 2017 (RS)		Pagamenti in c/residui (PR)		Riaccertamento residui (R)		Residui passivi da esercizi precedenti (EP=RS-PR+R)		
		Previsioni definitive di competenza (CP)		Pagamenti in c/competenza (PC)		Impegni (I)		Economie di competenza (ECP=CP - I - FPV)		
		Previsioni definitive di cassa (CS)		Totale pagamenti (TP = PR+PC)		Fondo pluriennale vincolato (FPV)		Totale residui passivi da riportare (TR=EP+EC)		
115 PATROCINIO LEGALE (SPESA OBBLIGATORIA)	RS	0,00	PR	0,00	R	0,00		EP	0,00	
	CP	0,00	PC	0,00	I	0,00	ECP	0,00	EC	0,00
	CS	0,00	TP	0,00	FPV	0,00		TR	0,00	
116 1 SPESE PER ACQUISTI, SERVIZI E PRESTAZIONI PER IL FUNZIONAMENTO DEGLI UFFICI E IMPIANTI DELL'ENTE, IVI COMPRESO ACQUISTO GIORNALI, RIVISTE, PUBBLICAZIONI, TRASPORTI, FACCHINAGGI, CANCELLERIA, STAMPATI, MATERIALE DI CONSUMO, ECC (SPESA DI FUNZIONAMENTO)	RS	0,00	PR	0,00	R	0,00		EP	0,00	
	CP	0,00	PC	0,00	I	0,00	ECP	0,00	EC	0,00
	CS	0,00	TP	0,00	FPV	0,00		TR	0,00	
116 2 ACQUISTO GIORNALI E RIVISTE (SPESA DI FUNZIONAMENTO)	RS	0,00	PR	0,00	R	0,00		EP	0,00	
	CP	800,00	PC	595,90	I	595,90	ECP	204,10	EC	0,00
	CS	800,00	TP	595,90	FPV	0,00		TR	0,00	
116 3 PUBBLICAZIONI (SPESA I FUNZIONAMENTO)	RS	0,00	PR	0,00	R	0,00		EP	0,00	
	CP	0,00	PC	0,00	I	0,00	ECP	0,00	EC	0,00
	CS	0,00	TP	0,00	FPV	0,00		TR	0,00	
116 4 TRASPORTO E FACCHINAGGIO (SPESA DI FUNZIONAMENTO)	RS	0,00	PR	0,00	R	0,00		EP	0,00	
	CP	2.000,00	PC	0,00	I	1.708,00	ECP	292,00	EC	1.708,00
	CS	2.000,00	TP	0,00	FPV	0,00		TR	1.708,00	
116 5 CANCELLERICA, STAMPATI, MATERIALE DI CONSUMO (SPESA DI FUNZIONAMENTO)	RS	0,00	PR	0,00	R	0,00		EP	0,00	
	CP	8.690,00	PC	5.608,51	I	5.780,88	ECP	2.909,12	EC	172,37
	CS	8.690,00	TP	5.608,51	FPV	0,00		TR	172,37	
116 6 ALTRI BENI E MATERIALI DI CONSUMO N.A.C. (SPESA DI FUNZIONAMENTO)	RS	0,00	PR	0,00	R	0,00		EP	0,00	
	CP	500,00	PC	283,70	I	283,70	ECP	216,30	EC	0,00
	CS	500,00	TP	283,70	FPV	0,00		TR	0,00	

GESTIONE DELLE SPESE

18/05/2018

ENTE TUTELA PATRIMONIO ITTICO

MISSIONE PROGRAMMA TITOLO	DENOMINAZIONE	Residui passivi al 1/1/ 2017 (RS)		Pagamenti in c/residui (PR)		Riaccertamento residui (R)		Residui passivi da esercizi precedenti (EP=RS-PR+R)		
		Previsioni definitive di competenza (CP)		Pagamenti in c/competenza (PC)		Impegni (I)		Economie di competenza (ECP=CP - I - FPV)		
		Previsioni definitive di cassa (CS)		Totale pagamenti (TP = PR+PC)		Fondo pluriennale vincolato (FPV)		Totale residui passivi da riportare (TR=EP+EC)		
116 7 ALTRI SERVIZI AUSILIARI PER IL FUNZIONAMENTO DELL'ENTE (SPESA DI FUNZIONAMENTO)	RS	0,00	PR	0,00	R	0,00		EP	0,00	
	CP	1.500,00	PC	1.274,63	I	1.274,63	ECP	225,37	EC	0,00
	CS	1.500,00	TP	1.274,63	FPV	0,00		TR	0,00	
117 TASSE E BOLLI DEI MEZZI DI TRASPORTO DELL'ENTE (SPESA OBBLIGATORIA)	RS	0,00	PR	0,00	R	0,00		EP	0,00	
	CP	5.100,00	PC	5.070,39	I	5.070,39	ECP	29,61	EC	0,00
	CS	5.100,00	TP	5.070,39	FPV	0,00		TR	0,00	
121 RESTITUZIONE DI SOMME ALLA REGIONE E AD ALTRI ENTI PUBBLICI (SPESA OBBLIGATORIA)	RS	0,00	PR	0,00	R	0,00		EP	0,00	
	CP	0,00	PC	0,00	I	0,00	ECP	0,00	EC	0,00
	CS	0,00	TP	0,00	FPV	0,00		TR	0,00	
125 SPESE PER IL SERVIZIO DI TESORERIA (SPESA OBBLIGATORIA)	RS	0,00	PR	0,00	R	0,00		EP	0,00	
	CP	35,00	PC	32,00	I	32,00	ECP	3,00	EC	0,00
	CS	35,00	TP	32,00	FPV	0,00		TR	0,00	
126 1 SPESE PER IMPOSTE, SOVRAIMPOSTE, TASSE, TRIBUTI E ONERI VARI (SPESA OBBLIGATORIA)	RS	0,00	PR	0,00	R	0,00		EP	0,00	
	CP	0,00	PC	0,00	I	0,00	ECP	0,00	EC	0,00
	CS	0,00	TP	0,00	FPV	0,00		TR	0,00	
126 2 I.R.A.P. (SPESA OBBLIGATORIA)	RS	0,00	PR	0,00	R	0,00		EP	0,00	
	CP	3.300,00	PC	1.973,76	I	2.156,47	ECP	1.143,53	EC	182,71
	CS	3.300,00	TP	1.973,76	FPV	0,00		TR	182,71	
126 3 I.R.E.S. (SPESA OBBLIGATORIA)	RS	0,00	PR	0,00	R	0,00		EP	0,00	
	CP	10.000,00	PC	9.323,80	I	9.323,80	ECP	676,20	EC	0,00
	CS	10.000,00	TP	9.323,80	FPV	0,00		TR	0,00	

CONTO DEL BILANCIO

GESTIONE DELLE SPESE

ENTE TUTELA PATRIMONIO ITTICO

MISSIONE PROGRAMMA TITOLO	DENOMINAZIONE	Residui passivi al 1/1/ 2017 (RS)		Pagamenti in c/residui (PR)		Riaccertamento residui (R)		Residui passivi da esercizi precedenti (EP=RS-PR+R)		
		Previsioni definitive di competenza (CP)		Pagamenti in c/competenza (PC)		Impegni (I)		Economie di competenza (ECP=CP - I - FPV)		
		Previsioni definitive di cassa (CS)		Totale pagamenti (TP = PR+PC)		Fondo pluriennale vincolato (FPV)		Totale residui passivi da riportare (TR=EP+EC)		
126 4 IMPOSTA DI REGISTRO E BOLLO (SPESA OBBLIGATORIA)	RS	0,00	PR	0,00	R	0,00		EP	0,00	
	CP	1.000,00	PC	124,00	I	124,00	ECP	876,00	EC	0,00
	CS	1.000,00	TP	124,00	FPV	0,00		TR	0,00	
126 5 TASSA E/O TARIFFA SMALTIMENTO RIFIUTI SOLIDI URBANI (SPESA OBBLIGATORIA)	RS	0,00	PR	0,00	R	0,00		EP	0,00	
	CP	4.800,00	PC	4.436,48	I	4.436,48	ECP	363,52	EC	0,00
	CS	4.800,00	TP	4.436,48	FPV	0,00		TR	0,00	
126 6 IMU (SPESA OBBLIGATORIA)	RS	0,00	PR	0,00	R	0,00		EP	0,00	
	CP	12.870,00	PC	12.869,00	I	12.869,00	ECP	1,00	EC	0,00
	CS	12.870,00	TP	12.869,00	FPV	0,00		TR	0,00	
126 7 IMPOSTE, TASSE E PROVENTI ASSIMILATI A CARICO DELL'ENTE N.A.C. (DERIVAZIONI, TASI, ECC) (SPESA OBBLIGATORIA)	RS	0,00	PR	0,00	R	0,00		EP	0,00	
	CP	9.800,00	PC	9.034,24	I	9.034,24	ECP	765,76	EC	0,00
	CS	9.800,00	TP	9.034,24	FPV	0,00		TR	0,00	
127 IMPOSTA SUL VALORE AGGIUNTO (SPESA OBBLIGATORIA)	RS	0,00	PR	0,00	R	0,00		EP	0,00	
	CP	55.000,00	PC	14.198,59	I	19.363,96	ECP	35.636,04	EC	5.165,37
	CS	60.000,00	TP	14.198,59	FPV	0,00		TR	5.165,37	
128 1 ONERI PREVIDENZIALI ED ASSISTENZIALI (SPESA OBBLIGATORIA)	RS	0,00	PR	0,00	R	0,00		EP	0,00	
	CP	0,00	PC	0,00	I	0,00	ECP	0,00	EC	0,00
	CS	0,00	TP	0,00	FPV	0,00		TR	0,00	
128 2 CONTRIBUTI SOCIALI EFFETTIVI A CARICO DELL'ENTE (SPESA OBBLIGATORIA)	RS	102,55	PR	0,00	R	-102,55		EP	0,00	
	CP	5.000,00	PC	4.663,48	I	4.663,48	ECP	336,52	EC	0,00
	CS	6.200,00	TP	4.663,48	FPV	0,00		TR	0,00	

GESTIONE DELLE SPESE

18/05/2018

ENTE TUTELA PATRIMONIO ITTICO

MISSIONE PROGRAMMA TITOLO	DENOMINAZIONE	Residui passivi al 1/1/ 2017 (RS)		Pagamenti in c/residui (PR)		Riaccertamento residui (R)		Residui passivi da esercizi precedenti (EP=RS-PR+R)		
		Previsioni definitive di competenza (CP)		Pagamenti in c/competenza (PC)		Impegni (I)		Economie di competenza (ECP=CP - I - FPV)		
		Previsioni definitive di cassa (CS)		Totale pagamenti (TP = PR+PC)		Fondo pluriennale vincolato (FPV)		Totale residui passivi da riportare (TR=EP+EC)		
128 3 CONTRIBUTI SOCIALI FIGURATIVI (SPESA OBBLIGATORIA)	RS	0,00	PR	0,00	R	0,00		EP	0,00	
	CP	0,00	PC	0,00	I	0,00	ECP	0,00	EC	0,00
	CS	0,00	TP	0,00	FPV	0,00		TR	0,00	
131 RESTITUZIONE DI SOMME INDEBITAMENTE INCASSATE (SPESA DI FUNZIONAMENTO)	RS	0,00	PR	0,00	R	0,00		EP	0,00	
	CP	1.400,00	PC	581,21	I	581,21	ECP	818,79	EC	0,00
	CS	1.400,00	TP	581,21	FPV	0,00		TR	0,00	
137 SPESE PER LA PARTECIPAZIONE A CORSI, CONVEGNI, CONGRESSI PER LA FORMAZIONE E L'AGGIORNAMENTO	RS	0,00	PR	0,00	R	0,00		EP	0,00	
	CP	3.000,00	PC	180,00	I	180,00	ECP	2.820,00	EC	0,00
	CS	3.000,00	TP	180,00	FPV	0,00		TR	0,00	
139 SPESE PER AUMENTO ALIQUOTA IVA (SPESA OBBLIGATORIA)	RS	0,00	PR	0,00	R	0,00		EP	0,00	
	CP	0,00	PC	0,00	I	0,00	ECP	0,00	EC	0,00
	CS	0,00	TP	0,00	FPV	0,00		TR	0,00	
143 ALTRE PRESTAZIONI PROFESSIONALI E SPECIALISTICHE (SPESA DI FUNZIONAMENTO)	RS	0,00	PR	0,00	R	0,00		EP	0,00	
	CP	0,00	PC	0,00	I	0,00	ECP	0,00	EC	0,00
	CS	0,00	TP	0,00	FPV	0,00		TR	0,00	
144 COLLABORAZIONI COORDINATE A PROGETTO ART 61 DLGS 276/2003 (SPESA DI FUNZIONAMENTO)	RS	0,00	PR	0,00	R	0,00		EP	0,00	
	CP	0,00	PC	0,00	I	0,00	ECP	0,00	EC	0,00
	CS	0,00	TP	0,00	FPV	0,00		TR	0,00	
145 SERVIZI DI CONSULENZA E PRESTAZIONI PROFESSIONALI (SPESA DI FUNZIONAMENTO)	RS	0,00	PR	0,00	R	0,00		EP	0,00	
	CP	4.000,00	PC	3.528,00	I	3.987,00	ECP	13,00	EC	459,00
	CS	4.000,00	TP	3.528,00	FPV	0,00		TR	459,00	

ENTE TUTELA PATRIMONIO ITTICO

MISSIONE PROGRAMMA TITOLO	DENOMINAZIONE	Residui passivi al 1/1/ 2017 (RS)		Pagamenti in c/residui (PR)		Riaccertamento residui (R)		Residui passivi da esercizi precedenti (EP=RS-PR+R)		
		Previsioni definitive di competenza (CP)		Pagamenti in c/competenza (PC)		Impegni (I)		Economie di competenza (ECP=CP - I - FPV)		
		Previsioni definitive di cassa (CS)		Totale pagamenti (TP = PR+PC)		Fondo pluriennale vincolato (FPV)		Totale residui passivi da riportare (TR=EP+EC)		
146 INTERESSI DI MORA (SPESA OBBLIGATORIA)	RS	0,00	PR	0,00	R	0,00		EP	0,00	
	CP	0,00	PC	0,00	I	0,00	ECP	0,00	EC	0,00
	CS	0,00	TP	0,00	FPV	0,00		TR	0,00	
147 ALTRI SERVIZI N..A.C. (SPESA DI FUNZIONAMENTO)	RS	0,00	PR	0,00	R	0,00		EP	0,00	
	CP	0,00	PC	0,00	I	0,00	ECP	0,00	EC	0,00
	CS	0,00	TP	0,00	FPV	0,00		TR	0,00	
148 SPESE LEGALI (SPESA DI FUNZIONAMENTO)	RS	0,00	PR	0,00	R	0,00		EP	0,00	
	CP	2.000,00	PC	0,00	I	0,00	ECP	2.000,00	EC	0,00
	CS	2.000,00	TP	0,00	FPV	0,00		TR	0,00	
150 MANUTENZIONE ORDINARIA E RIPARAZIONI DI ATTREZZATURE SEDI (SPESA DI FUNZIONAMENTO)	RS	0,00	PR	0,00	R	0,00		EP	0,00	
	CP	0,00	PC	0,00	I	0,00	ECP	0,00	EC	0,00
	CS	0,00	TP	0,00	FPV	0,00		TR	0,00	
165 QUOTE DI ASSOCIAZIONI (SPESA DI FUNZIONAMENTO)	RS	0,00	PR	0,00	R	0,00		EP	0,00	
	CP	0,00	PC	0,00	I	0,00	ECP	0,00	EC	0,00
	CS	0,00	TP	0,00	FPV	0,00		TR	0,00	
167 BORSE DI STUDIO E TIROCINI (SPESA DI FUNZIONAMENTO)	RS	0,00	PR	0,00	R	0,00		EP	0,00	
	CP	0,00	PC	0,00	I	0,00	ECP	0,00	EC	0,00
	CS	0,00	TP	0,00	FPV	0,00		TR	0,00	
168 ALTRE FORME DI LAVORO FLESSIBILI N.A.C. (SPESA DI FUNZIONAMENTO)	RS	0,00	PR	0,00	R	0,00		EP	0,00	
	CP	5.000,00	PC	4.017,44	I	4.017,44	ECP	982,56	EC	0,00
	CS	12.000,00	TP	4.017,44	FPV	0,00		TR	0,00	

CONTO DEL BILANCIO

GESTIONE DELLE SPESE

ENTE TUTELA PATRIMONIO ITTICO

MISSIONE PROGRAMMA TITOLO	DENOMINAZIONE	Residui passivi al 1/1/ 2017 (RS)		Pagamenti in c/residui (PR)		Riaccertamento residui (R)		Residui passivi da esercizi precedenti (EP=RS-PR+R)		
		Previsioni definitive di competenza (CP)		Pagamenti in c/competenza (PC)		Impegni (I)		Economie di competenza (ECP=CP - I - FPV)		
		Previsioni definitive di cassa (CS)		Totale pagamenti (TP = PR+PC)		Fondo pluriennale vincolato (FPV)		Totale residui passivi da riportare (TR=EP+EC)		
169 SPESE PER SERVIZI FINANZIARI (SPESA DI FUNZIONAMENTO)	RS	0,00	PR	0,00	R	0,00		EP	0,00	
	CP	0,00	PC	0,00	I	0,00	ECP	0,00	EC	0,00
	CS	0,00	TP	0,00	FPV	0,00		TR	0,00	
170 UTILIZZO DI BENI DI TERZI (NOLEGGI, LOCAZIONI, FITTI) (SPESA DI FUNZIONAMENTO)	RS	0,00	PR	0,00	R	0,00		EP	0,00	
	CP	0,00	PC	0,00	I	0,00	ECP	0,00	EC	0,00
	CS	0,00	TP	0,00	FPV	0,00		TR	0,00	
171 NOLEGGI HARDWARE (SPESA DI FUNZIONAMENTO)	RS	0,00	PR	0,00	R	0,00		EP	0,00	
	CP	0,00	PC	0,00	I	0,00	ECP	0,00	EC	0,00
	CS	0,00	TP	0,00	FPV	0,00		TR	0,00	
172 LICENZE D'USO PER SOFTWARE (SPESA DI FUNZIONAMENTO)	RS	0,00	PR	0,00	R	0,00		EP	0,00	
	CP	0,00	PC	0,00	I	0,00	ECP	0,00	EC	0,00
	CS	0,00	TP	0,00	FPV	0,00		TR	0,00	
173 LIQUIDAZIONE PER FINE RAPPORTO DI LAVORO (SPESA DI FUNZIONAMENTO)	RS	0,00	PR	0,00	R	0,00		EP	0,00	
	CP	0,00	PC	0,00	I	0,00	ECP	0,00	EC	0,00
	CS	0,00	TP	0,00	FPV	0,00		TR	0,00	
174 ONERI DA CONTENZIOSO (SPESA DI FUNZIONAMENTO)	RS	0,00	PR	0,00	R	0,00		EP	0,00	
	CP	0,00	PC	0,00	I	0,00	ECP	0,00	EC	0,00
	CS	0,00	TP	0,00	FPV	0,00		TR	0,00	
175 ALTRE SPESE CORRENTI NON ALTRIMENTI CLASSIFICABILI (SPESA DI FUNZIONAMENTO)	RS	0,00	PR	0,00	R	0,00		EP	0,00	
	CP	30,00	PC	0,00	I	0,00	ECP	30,00	EC	0,00
	CS	30,00	TP	0,00	FPV	0,00		TR	0,00	

ENTE TUTELA PATRIMONIO ITTICO

MISSIONE PROGRAMMA TITOLO	DENOMINAZIONE	Residui passivi al 1/1/ 2017 (RS)		Pagamenti in c/residui (PR)		Riaccertamento residui (R)		Residui passivi da esercizi precedenti (EP=RS-PR+R)		
		Previsioni definitive di competenza (CP)		Pagamenti in c/competenza (PC)		Impegni (I)		Economie di competenza (ECP=CP - I - FPV)		
		Previsioni definitive di cassa (CS)		Totale pagamenti (TP = PR+PC)		Fondo pluriennale vincolato (FPV)		Totale residui passivi da riportare (TR=EP+EC)		
176 ALTRE SPESE SOSTENUTE PER L'UTILIZZO DI BENI DI TERZI NON ALTRIMENTI CLASSIFICABILI (NOLEGGIO FOTOCOPIATRICI, STAMPANTI, ECC) (SPESA DI FUNZIONAMENTO)	RS	0,00	PR	0,00	R	0,00		EP	0,00	
	CP	10.000,00	PC	7.906,65	I	8.712,35	ECP	1.287,65	EC	805,70
	CS	10.000,00	TP	7.906,65	FPV	0,00		TR	805,70	
177 MATERIALE INFORMATICO (SPESA DI FUNZIONAMENTO)	RS	0,00	PR	0,00	R	0,00		EP	0,00	
	CP	0,00	PC	0,00	I	0,00	ECP	0,00	EC	0,00
	CS	0,00	TP	0,00	FPV	0,00		TR	0,00	
178 LOCAZIONE BENI IMMOBILI (SPESA DI FUNZIONAMENTO)	RS	0,00	PR	0,00	R	0,00		EP	0,00	
	CP	0,00	PC	0,00	I	0,00	ECP	0,00	EC	0,00
	CS	0,00	TP	0,00	FPV	0,00		TR	0,00	
179 NOLEGGI DI MEZZI DI TRASPORTO (SPESA DI FUNZIONAMENTO)	RS	0,00	PR	0,00	R	0,00		EP	0,00	
	CP	0,00	PC	0,00	I	0,00	ECP	0,00	EC	0,00
	CS	0,00	TP	0,00	FPV	0,00		TR	0,00	
180 ACQUISTO DI SERVIZI DA AGENZIE INTERINALI (SPESA DI FUNZIONAMENTO)	RS	0,00	PR	0,00	R	0,00		EP	0,00	
	CP	0,00	PC	0,00	I	0,00	ECP	0,00	EC	0,00
	CS	0,00	TP	0,00	FPV	0,00		TR	0,00	
181 ALTRE SPESE PER SERVIZI AMMINISTRATIVI (SPESA DI FUNZIONAMENTO)	RS	0,00	PR	0,00	R	0,00		EP	0,00	
	CP	0,00	PC	0,00	I	0,00	ECP	0,00	EC	0,00
	CS	0,00	TP	0,00	FPV	0,00		TR	0,00	
182 ASSICURAZIONE	RS	0,00	PR	0,00	R	0,00		EP	0,00	
	CP	0,00	PC	0,00	I	0,00	ECP	0,00	EC	0,00
	CS	0,00	TP	0,00	FPV	0,00		TR	0,00	

CONTO DEL BILANCIO

GESTIONE DELLE SPESE

ENTE TUTELA PATRIMONIO ITTICO

MISSIONE PROGRAMMA TITOLO	DENOMINAZIONE	Residui passivi al 1/1/ 2017 (RS)		Pagamenti in c/residui (PR)		Riaccertamento residui (R)		Residui passivi da esercizi precedenti (EP=RS-PR+R)		
		Previsioni definitive di competenza (CP)		Pagamenti in c/competenza (PC)		Impegni (I)		Economie di competenza (ECP=CP - I - FPV)		
		Previsioni definitive di cassa (CS)		Totale pagamenti (TP = PR+PC)		Fondo pluriennale vincolato (FPV)		Totale residui passivi da riportare (TR=EP+EC)		
183 1 ASSICURAZIONE INCENDIO SEDI (SPESA OBBLIGATORIA)	RS	0,00	PR	0,00	R	0,00		EP	0,00	
	CP	3.455,92	PC	3.130,46	I	3.130,46	ECP	325,46	EC	0,00
	CS	3.455,92	TP	3.130,46	FPV	0,00		TR	0,00	
183 2 ASSICURAZIONE FURTO SEDI (SPESA OBBLIGATORIA)	RS	0,00	PR	0,00	R	0,00		EP	0,00	
	CP	3.500,00	PC	3.094,50	I	3.094,50	ECP	405,50	EC	0,00
	CS	3.500,00	TP	3.094,50	FPV	0,00		TR	0,00	
183 3 ASSICURAZIONE INFORTUNI SEDI (SPESA OBBLIGATORIA)	RS	0,00	PR	0,00	R	0,00		EP	0,00	
	CP	8.666,66	PC	8.032,66	I	8.032,66	ECP	634,00	EC	0,00
	CS	8.666,66	TP	8.032,66	FPV	0,00		TR	0,00	
183 4 ASSICURAZIONE RCA LIBRO MATRICOLA SEDI (SPESA OBBLIGATORIA)	RS	0,00	PR	0,00	R	0,00		EP	0,00	
	CP	6.000,00	PC	5.620,44	I	5.620,44	ECP	379,56	EC	0,00
	CS	6.000,00	TP	5.620,44	FPV	0,00		TR	0,00	
201 1 SPESE PER ACQUISTO E STAMPA DI DOCUMENTI DI PESCA, STAMPATI, CALENDARIO, MODULISTICA VARIA E SPEDIZIONE BOLLETTINI SPESE PER LA RISCOSSIONE DI CANONI, LICENZE E AUTORIZZAZIONI (SPESA DI FUNZIONAMENTO)	RS	0,00	PR	0,00	R	0,00		EP	0,00	
	CP	0,00	PC	0,00	I	0,00	ECP	0,00	EC	0,00
	CS	0,00	TP	0,00	FPV	0,00		TR	0,00	
201 2 ACQUISTO E STAMPA DOCUMENTI DI PESCA, STAMPATI, CALENDARIO, MODULISTICA VARIA SPECIALISTICA (SPESA DI FUNZIONAMENTO)	RS	0,00	PR	0,00	R	0,00		EP	0,00	
	CP	14.000,00	PC	5.329,01	I	13.262,62	ECP	737,38	EC	7.933,61
	CS	14.000,00	TP	5.329,01	FPV	0,00		TR	7.933,61	
201 3 SPESE PER LA SPEDIZIONE DEI BOLLETTINI AI PESCATORI (SPESA DI FUNZIONAMENTO)	RS	0,00	PR	0,00	R	0,00		EP	0,00	
	CP	14.500,00	PC	9.409,35	I	13.484,15	ECP	1.015,85	EC	4.074,80
	CS	14.000,00	TP	9.409,35	FPV	0,00		TR	4.074,80	

GESTIONE DELLE SPESE

18/05/2018

ENTE TUTELA PATRIMONIO ITTICO

MISSIONE PROGRAMMA TITOLO	DENOMINAZIONE	Residui passivi al 1/1/ 2017 (RS)		Pagamenti in c/residui (PR)		Riaccertamento residui (R)		Residui passivi da esercizi precedenti (EP=RS-PR+R)		
		Previsioni definitive di competenza (CP)		Pagamenti in c/competenza (PC)		Impegni (I)		Economie di competenza (ECP=CP - I - FPV)		
		Previsioni definitive di cassa (CS)		Totale pagamenti (TP = PR+PC)		Fondo pluriennale vincolato (FPV)		Totale residui passivi da riportare (TR=EP+EC)		
201 4 SPESE PER LA RISCOSSIONE DI CANONI, LICENZE, AUTORIZZAZIONI DI PESCA (SPESA DI FUNZIONAMENTO)	RS	351,61	PR	351,61	R	0,00		EP	0,00	
	CP	7.000,00	PC	5.434,50	I	5.578,18	ECP	1.421,82	EC	143,68
	CS	7.000,00	TP	5.786,11	FPV	0,00		TR	143,68	
301 CARTA ITTICA NUMERICA ED AGGIORNAMENTI (SPESA DI FUNZIONAMENTO)	RS	0,00	PR	0,00	R	0,00		EP	0,00	
	CP	0,00	PC	0,00	I	0,00	ECP	0,00	EC	0,00
	CS	0,00	TP	0,00	FPV	0,00		TR	0,00	
302 ACQUISTO PUBBLICAZIONI SCIENTIFICHE E DI INTERESSE PER LA RICERCA (SPESA DI FUNZIONAMENTO)	RS	0,00	PR	0,00	R	0,00		EP	0,00	
	CP	0,00	PC	0,00	I	0,00	ECP	0,00	EC	0,00
	CS	0,00	TP	0,00	FPV	0,00		TR	0,00	
305 1 SPESE PER LA RACCOLTA DI DATI IN MATERIA DI IDROLOGIA E RISORSE IDRICHE, IVI COMPRESO CONSULENZE, INCARICHI PROFESSIONALI (SPESA DI FUNZIONAMENTO)	RS	0,00	PR	0,00	R	0,00		EP	0,00	
	CP	0,00	PC	0,00	I	0,00	ECP	0,00	EC	0,00
	CS	0,00	TP	0,00	FPV	0,00		TR	0,00	
305 2 SPESE PER LA RACCOLTA DATI IN MATERIA DI IDROBIOLOGIA E RISORSE ITTICHE (SPESA DI FUNZIONAMENTO)	RS	0,00	PR	0,00	R	0,00		EP	0,00	
	CP	0,00	PC	0,00	I	0,00	ECP	0,00	EC	0,00
	CS	0,00	TP	0,00	FPV	0,00		TR	0,00	
305 3 INCARICHI E CONSULENZE ARIIS (SPESA DI FUNZIONAMENTO)	RS	0,00	PR	0,00	R	0,00		EP	0,00	
	CP	0,00	PC	0,00	I	0,00	ECP	0,00	EC	0,00
	CS	0,00	TP	0,00	FPV	0,00		TR	0,00	
306 1 MANUTENZIONE ORDINARIA DI ATTREZZATURE TECNICHE, SCIENTIFICHE E ACQUISTO DEL RELATIVO MATERIALE DI CONSUMO FINALIZZATE AL FUNZIONAMENTO DEL LABORATORIO E ANNESSO ACQUARIO DI ARIIS (SPESA DI FUNZIONAMENTO)	RS	0,00	PR	0,00	R	0,00		EP	0,00	
	CP	0,00	PC	0,00	I	0,00	ECP	0,00	EC	0,00
	CS	0,00	TP	0,00	FPV	0,00		TR	0,00	

GESTIONE DELLE SPESE

18/05/2018

ENTE TUTELA PATRIMONIO ITTICO

MISSIONE PROGRAMMA TITOLO	DENOMINAZIONE	Residui passivi al 1/1/ 2017 (RS)		Pagamenti in c/residui (PR)		Riaccertamento residui (R)		Residui passivi da esercizi precedenti (EP=RS-PR+R)		
		Previsioni definitive di competenza (CP)		Pagamenti in c/competenza (PC)		Impegni (I)		Economie di competenza (ECP=CP - I - FPV)		
		Previsioni definitive di cassa (CS)		Totale pagamenti (TP = PR+PC)		Fondo pluriennale vincolato (FPV)		Totale residui passivi da riportare (TR=EP+EC)		
306 2 MANUTENZIONE ORDINARIA DI ATTREZZATURE TECNICHE, SCIENTIFICHE ARIIS (SPESA DI FUNZIONAMENTO)	RS	0,00	PR	0,00	R	0,00		EP	0,00	
	CP	3.350,00	PC	2.970,70	I	2.970,70	ECP	379,30	EC	0,00
	CS	3.350,00	TP	2.970,70	FPV	0,00		TR	0,00	
306 3 ACQUISTO MATERIALE DI CONSUMO ARIIS (SPESA DI FUNZIONAMENTO)	RS	0,00	PR	0,00	R	0,00		EP	0,00	
	CP	350,00	PC	241,55	I	241,55	ECP	108,45	EC	0,00
	CS	350,00	TP	241,55	FPV	0,00		TR	0,00	
307 MANUTENZIONE ORDINARIA DEI MEZZI INFORMATICI, MACCHINE D'UFFICIO E LORO ACCESSORI PRESSO IL LABORATORIO DI ARIIS (SPESA DI FUNZIONAMENTO)	RS	0,00	PR	0,00	R	0,00		EP	0,00	
	CP	0,00	PC	0,00	I	0,00	ECP	0,00	EC	0,00
	CS	0,00	TP	0,00	FPV	0,00		TR	0,00	
308 SPESA DI MANUTENZIONE ORDINARIA, DI FUNZIONAMENTO ED ACCESSORI DEI MEZZI DI TRASPORTO IN SERVIZIO PRESSO IL LABORATORIO DI ARIIS IVI COMPRESI TASSE E BOLLI PER I MEZZI DI TRASPORTO (SPESA DI FUNZIONAMENTO)	RS	0,00	PR	0,00	R	0,00		EP	0,00	
	CP	0,00	PC	0,00	I	0,00	ECP	0,00	EC	0,00
	CS	0,00	TP	0,00	FPV	0,00		TR	0,00	
311 INCARICHI E PRESTAZIONI PROFESSIONALI PER STUDI, RICERCHE, ED ATTIVITA' DIDATTICO - DIVULGATIVA (IDROBIOLOGO) (SPESA DI FUNZIONAMENTO)	RS	0,00	PR	0,00	R	0,00		EP	0,00	
	CP	0,00	PC	0,00	I	0,00	ECP	0,00	EC	0,00
	CS	0,00	TP	0,00	FPV	0,00		TR	0,00	
312 1 RIPRISTINO, MANUTENZIONE ORDINARIA COMPRESO MATERIALE DI CONSUMO, DELL'IMMOBILE E PERTINENZE SEDE DEL LABORATORIO DI ARIIS, COMPRESI GLI IMPIANTI TECNOLOGICI (SPESA DI FUNZIONAMENTO)	RS	0,00	PR	0,00	R	0,00		EP	0,00	
	CP	0,00	PC	0,00	I	0,00	ECP	0,00	EC	0,00
	CS	0,00	TP	0,00	FPV	0,00		TR	0,00	
312 2 MANUTENZIONE ORDINARIA IMMOBILE LABORATORIO DI ARIIS DI RIVIGNANO (SPESA DI FUNZIONAMENTO)	RS	0,00	PR	0,00	R	0,00		EP	0,00	
	CP	400,00	PC	0,00	I	0,00	ECP	400,00	EC	0,00
	CS	400,00	TP	0,00	FPV	0,00		TR	0,00	

ENTE TUTELA PATRIMONIO ITTICO

MISSIONE PROGRAMMA TITOLO	DENOMINAZIONE	Residui passivi al 1/1/ 2017 (RS)		Pagamenti in c/residui (PR)		Riaccertamento residui (R)		Residui passivi da esercizi precedenti (EP=RS-PR+R)		
		Previsioni definitive di competenza (CP)		Pagamenti in c/competenza (PC)		Impegni (I)		Economie di competenza (ECP=CP - I - FPV)		
		Previsioni definitive di cassa (CS)		Totale pagamenti (TP = PR+PC)		Fondo pluriennale vincolato (FPV)		Totale residui passivi da riportare (TR=EP+EC)		
312 3 MANUTENZIONE ORDINARIA IMPIANTI LABORATORIO DI ARIIS DI RIVIGNANO (SPESA DI FUNZIONAMENTO)	RS	0,00	PR	0,00	R	0,00		EP	0,00	
	CP	3.000,00	PC	2.912,15	I	2.912,15	ECP	87,85	EC	0,00
	CS	3.000,00	TP	2.912,15	FPV	0,00		TR	0,00	
313 RIPRISTINO E MANUTENZIONE ORDINARIA DI MOBILI ED ARREDI PRESSO IL LABORATORIO DI ARIIS ED ANNESSO ACQUARIO (SPESA DI FUNZIONAMENTO)	RS	0,00	PR	0,00	R	0,00		EP	0,00	
	CP	0,00	PC	0,00	I	0,00	ECP	0,00	EC	0,00
	CS	0,00	TP	0,00	FPV	0,00		TR	0,00	
317 1 SPESE DI FUNZIONAMENTO E DI GESTIONE NONCHE' DI ESECUZIONE DELLE OPERE DI MANUTENZIONE ORDINARIA PER L'ATTIVITA' DEL LABORATORIO DI IDROBIOLOGIA IVI COMPRESSE LE SPESE TELEFONICHE (SPESA DI FUNZIONAMENTO)	RS	0,00	PR	0,00	R	0,00		EP	0,00	
	CP	0,00	PC	0,00	I	0,00	ECP	0,00	EC	0,00
	CS	0,00	TP	0,00	FPV	0,00		TR	0,00	
317 2 CANCELLERIA E STAMPATI ARIIS (SPESA DI FUNZIONAMENTO)	RS	0,00	PR	0,00	R	0,00		EP	0,00	
	CP	100,00	PC	0,00	I	0,00	ECP	100,00	EC	0,00
	CS	100,00	TP	0,00	FPV	0,00		TR	0,00	
317 3 ACCESSORI PER UFFICI ARIIS (SPESA DI FUNZIONAMENTO)	RS	0,00	PR	0,00	R	0,00		EP	0,00	
	CP	0,00	PC	0,00	I	0,00	ECP	0,00	EC	0,00
	CS	0,00	TP	0,00	FPV	0,00		TR	0,00	
317 4 MATERIALE INFORMATICO ARIIS (SPESA DI FUNZIONAMENTO)	RS	0,00	PR	0,00	R	0,00		EP	0,00	
	CP	700,00	PC	0,00	I	0,00	ECP	700,00	EC	0,00
	CS	700,00	TP	0,00	FPV	0,00		TR	0,00	
317 5 STAMPATI SPECIALISTICI ARIIS (SPESA DI FUNZIONAMENTO)	RS	0,00	PR	0,00	R	0,00		EP	0,00	
	CP	0,00	PC	0,00	I	0,00	ECP	0,00	EC	0,00
	CS	0,00	TP	0,00	FPV	0,00		TR	0,00	

CONTO DEL BILANCIO

GESTIONE DELLE SPESE

ENTE TUTELA PATRIMONIO ITTICO

MISSIONE PROGRAMMA TITOLO	DENOMINAZIONE	Residui passivi al 1/1/ 2017 (RS)		Pagamenti in c/residui (PR)		Riaccertamento residui (R)		Residui passivi da esercizi precedenti (EP=RS-PR+R)		
		Previsioni definitive di competenza (CP)		Pagamenti in c/competenza (PC)		Impegni (I)		Economie di competenza (ECP=CP - I - FPV)		
		Previsioni definitive di cassa (CS)		Totale pagamenti (TP = PR+PC)		Fondo pluriennale vincolato (FPV)		Totale residui passivi da riportare (TR=EP+EC)		
317 6 ALTRI BENI DI CONSUMO NON ALTRIMENTI CLASSIFICABILI ARIIS (SPESA DI FUNZIONAMENTO)	RS	0,00	PR	0,00	R	0,00		EP	0,00	
	CP	2.000,00	PC	388,85	I	388,85	ECP	1.611,15	EC	0,00
	CS	2.000,00	TP	388,85	FPV	0,00		TR	0,00	
317 7 SERVIZI DI RAPPRESENTANZA, ORGANIZZAZIONE EVENTI, PUBBLICITA' E SERVIZI PER TRASFERTA NON ALTRIMENTI CLASSIFICABILI ARIIS (SPESA DI FUNZIONAMENTO)	RS	0,00	PR	0,00	R	0,00		EP	0,00	
	CP	0,00	PC	0,00	I	0,00	ECP	0,00	EC	0,00
	CS	0,00	TP	0,00	FPV	0,00		TR	0,00	
317 8 TELEFONIA FISSA ARIIS (SPESA DI FUNZIONAMENTO)	RS	340,62	PR	339,59	R	-1,03		EP	0,00	
	CP	1.050,00	PC	672,56	I	1.035,39	ECP	14,61	EC	362,83
	CS	1.390,00	TP	1.012,15	FPV	0,00		TR	362,83	
317 9 TELEFONIA MOBILE ARIIS (SPESA DI FUNZIONAMENTO)	RS	0,00	PR	0,00	R	0,00		EP	0,00	
	CP	104,77	PC	104,77	I	104,77	ECP	0,00	EC	0,00
	CS	104,77	TP	104,77	FPV	0,00		TR	0,00	
317 10 ACCESSO A BANCHE DATI E PUBBLICAZIONI ON LINE ARIIS (SPESA DI FUNZIONAMENTO)	RS	0,00	PR	0,00	R	0,00		EP	0,00	
	CP	0,00	PC	0,00	I	0,00	ECP	0,00	EC	0,00
	CS	0,00	TP	0,00	FPV	0,00		TR	0,00	
317 11 ENERGIA ELETTRICA ARIIS (SPESA DI FUNZIONAMENTO)	RS	3.423,06	PR	3.176,45	R	-246,61		EP	0,00	
	CP	18.000,00	PC	10.091,71	I	17.592,62	ECP	407,38	EC	7.500,91
	CS	16.000,00	TP	13.268,16	FPV	0,00		TR	7.500,91	
317 12 GAS ARIIS (SPESA DI FUNZIONAMENTO)	RS	0,00	PR	0,00	R	0,00		EP	0,00	
	CP	2.000,00	PC	1.741,97	I	2.000,00	ECP	0,00	EC	258,03
	CS	2.000,00	TP	1.741,97	FPV	0,00		TR	258,03	

CONTO DEL BILANCIO

GESTIONE DELLE SPESE

ENTE TUTELA PATRIMONIO ITTICO

MISSIONE PROGRAMMA TITOLO	DENOMINAZIONE	Residui passivi al 1/1/ 2017 (RS)		Pagamenti in c/residui (PR)		Riaccertamento residui (R)		Residui passivi da esercizi precedenti (EP=RS-PR+R)			
		Previsioni definitive di competenza (CP)		Pagamenti in c/competenza (PC)		Impegni (I)		Economie di competenza (ECP=CP - I - FPV)		Residui passivi da esercizio di competenza (EC=I - PC)	
		Previsioni definitive di cassa (CS)		Totale pagamenti (TP = PR+PC)		Fondo pluriennale vincolato (FPV)				Totale residui passivi da riportare (TR=EP+EC)	
317 13 UTENZE E CANONI N.A.C.ARIIS (SPESA DI FUNZIONAMENTO)	RS	0,00	PR	0,00	R	0,00			EP	0,00	
	CP	0,00	PC	0,00	I	0,00	ECP	0,00	EC	0,00	
	CS	0,00	TP	0,00	FPV	0,00			TR	0,00	
317 14 ASSICURAZIONI (SPESA DI FUNZIONAMENTO)	RS	0,00	PR	0,00	R	0,00			EP	0,00	
	CP	0,00	PC	0,00	I	0,00	ECP	0,00	EC	0,00	
	CS	0,00	TP	0,00	FPV	0,00			TR	0,00	
317 15 POSTALI (SPESA DI FUNZIONAMENTO)	RS	0,00	PR	0,00	R	0,00			EP	0,00	
	CP	0,00	PC	0,00	I	0,00	ECP	0,00	EC	0,00	
	CS	0,00	TP	0,00	FPV	0,00			TR	0,00	
317 16 PULIZIE (SPESA DI FUNZIONAMENTO)	RS	0,00	PR	0,00	R	0,00			EP	0,00	
	CP	0,00	PC	0,00	I	0,00	ECP	0,00	EC	0,00	
	CS	0,00	TP	0,00	FPV	0,00			TR	0,00	
401 VESTIARIO E ATTREZZATURE VARIE PER GUARDIE VOLONTARIE (SPESA DI FUNZIONAMENTO)	RS	0,00	PR	0,00	R	0,00			EP	0,00	
	CP	28.244,38	PC	28.020,06	I	28.020,06	ECP	224,32	EC	0,00	
	CS	28.244,38	TP	28.020,06	FPV	0,00			TR	0,00	
402 1 CORSI DI FORMAZIONE E AGGIORNAMENTO PER LE GUARDIE VOLONTARIE (SPESA DI FUNZIONAMENTO)	RS	0,00	PR	0,00	R	0,00			EP	0,00	
	CP	0,00	PC	0,00	I	0,00	ECP	0,00	EC	0,00	
	CS	0,00	TP	0,00	FPV	0,00			TR	0,00	
402 2 ACQUISTO DI SERVIZI PER LA FORMAZIONE GENERICA PER LE GUARDIE VOLONTARIE (SPESA DI FUNZIONAMENTO)	RS	0,00	PR	0,00	R	0,00			EP	0,00	
	CP	17.000,00	PC	4.856,50	I	15.977,00	ECP	1.023,00	EC	11.120,50	
	CS	17.000,00	TP	4.856,50	FPV	0,00			TR	11.120,50	

GESTIONE DELLE SPESE

18/05/2018

ENTE TUTELA PATRIMONIO ITTICO

MISSIONE PROGRAMMA TITOLO	DENOMINAZIONE	Residui passivi al 1/1/ 2017 (RS)		Pagamenti in c/residui (PR)		Riaccertamento residui (R)		Residui passivi da esercizi precedenti (EP=RS-PR+R)		
		Previsioni definitive di competenza (CP)		Pagamenti in c/competenza (PC)		Impegni (I)		Economie di competenza (ECP=CP - I - FPV)		
		Previsioni definitive di cassa (CS)		Totale pagamenti (TP = PR+PC)		Fondo pluriennale vincolato (FPV)		Totale residui passivi da riportare (TR=EP+EC)		
402 3 ACQUISTO DI SERVII PER LA FORMAZIONE SPECIALISTICA PER LE GUARDIE VOLONTARIE (SPESA DI FUNZIONAMENTO)	RS	14.740,00	PR	0,00	R	0,00		EP	14.740,00	
	CP	10.250,00	PC	215,42	I	10.215,42	ECP	34,58	EC	10.000,00
	CS	9.250,00	TP	215,42	FPV	0,00		TR	24.740,00	
402 4 ACQUISTO DI SERVIZI PER ALTRE SPESE PER LA FORMAZIONE E ADDESTRAMENTO NON ALTRIMENTI CLASSIFICABILI PER LE GUARDIE VOLONTARIE (SPESA DI FUNZIONAMENTO)	RS	0,00	PR	0,00	R	0,00		EP	0,00	
	CP	0,00	PC	0,00	I	0,00	ECP	0,00	EC	0,00
	CS	0,00	TP	0,00	FPV	0,00		TR	0,00	
403 1 SPESE PER LA RISCOSSIONE DELLE SANZIONI, RIMBORSI E SPESE DIVERSE,SPESE PER ENERGIA ELETTRICA,TELEFONICHE,POSTALI,PULIZIE,ASSIC URAZIONI,DI MANUTENZIONE ORDINARIA, DI FUNZIONAMENTO ED ACCESSORI DEI MEZZI DI TRASPORTO DELL'ENTE COMPRESA BENZINA	RS	0,00	PR	0,00	R	0,00		EP	0,00	
	CP	0,00	PC	0,00	I	0,00	ECP	0,00	EC	0,00
	CS	0,00	TP	0,00	FPV	0,00		TR	0,00	
403 2 SPESE PER LA RISCOSSIONE DI SANZIONI (SPESA DI FUNZIONAMENTO)	RS	31,72	PR	30,33	R	0,00		EP	1,39	
	CP	400,00	PC	301,18	I	330,17	ECP	69,83	EC	28,99
	CS	400,00	TP	331,51	FPV	0,00		TR	30,38	
403 3 RIMBORSI DI SPESE DIVERSE ALLE GUARDIE VOLONTARIE (SPESA DI FUNZIONAMENTO)	RS	0,00	PR	0,00	R	0,00		EP	0,00	
	CP	0,00	PC	0,00	I	0,00	ECP	0,00	EC	0,00
	CS	0,00	TP	0,00	FPV	0,00		TR	0,00	
403 4 TELEFONIA MOBILE GUARDIE VOLONTARIE (SPESA DI FUNZIONAMENTO)	RS	0,00	PR	0,00	R	0,00		EP	0,00	
	CP	4.450,56	PC	4.336,96	I	4.336,96	ECP	113,60	EC	0,00
	CS	4.450,56	TP	4.336,96	FPV	0,00		TR	0,00	
403 5 ACCESSO A BANCHE DATI E PUBBLICAZIONI ON LINE PER LE GUARDIE VOLONTARIE (SPESA DI FUNZIONAMENTO)	RS	0,00	PR	0,00	R	0,00		EP	0,00	
	CP	0,00	PC	0,00	I	0,00	ECP	0,00	EC	0,00
	CS	0,00	TP	0,00	FPV	0,00		TR	0,00	

GESTIONE DELLE SPESE

18/05/2018

ENTE TUTELA PATRIMONIO ITTICO

MISSIONE PROGRAMMA TITOLO	DENOMINAZIONE	Residui passivi al 1/1/ 2017 (RS)		Pagamenti in c/residui (PR)		Riaccertamento residui (R)		Residui passivi da esercizi precedenti (EP=RS-PR+R)		
		Previsioni definitive di competenza (CP)		Pagamenti in c/competenza (PC)		Impegni (I)		Economie di competenza (ECP=CP - I - FPV)		
		Previsioni definitive di cassa (CS)		Totale pagamenti (TP = PR+PC)		Fondo pluriennale vincolato (FPV)		Totale residui passivi da riportare (TR=EP+EC)		
403 6 ASSICURAZIONI (SPESA DI FUNZIONAMENTO)	RS	0,00	PR	0,00	R	0,00		EP	0,00	
	CP	0,00	PC	0,00	I	0,00	ECP	0,00	EC	0,00
	CS	0,00	TP	0,00	FPV	0,00		TR	0,00	
403 7 MANUTENZIONE MEZZI DI TRASPORTO GUARDIE VOLONTARIE (SPESA DI FUNZIONAMENTO)	RS	0,00	PR	0,00	R	0,00		EP	0,00	
	CP	7.505,62	PC	6.711,47	I	6.711,47	ECP	794,15	EC	0,00
	CS	7.505,62	TP	6.711,47	FPV	0,00		TR	0,00	
403 8 CARBURANTE GUARDIE VOLONTARIE (SPESA DI FUNZIONAMENTO)	RS	1.132,15	PR	864,80	R	-267,35		EP	0,00	
	CP	13.000,00	PC	6.292,44	I	6.292,44	ECP	6.707,56	EC	0,00
	CS	13.000,00	TP	7.157,24	FPV	0,00		TR	0,00	
404 1 ACQUISTO OVVERO PRODUZIONE DI MATERIALE DIVULGATIVO E PROMOZIONALE PER LE GUARDIE VOLONTARIE SPESA DI FUNZIONAMENTO)	RS	0,00	PR	0,00	R	0,00		EP	0,00	
	CP	0,00	PC	0,00	I	0,00	ECP	0,00	EC	0,00
	CS	0,00	TP	0,00	FPV	0,00		TR	0,00	
404 2 ACQUISTO DI MATERIALE DIVULGATIVO E PROMOZIONALE PER LE GUARDIE VOLONTARIE (SPESA DI FUNZIONAMENTO)	RS	0,00	PR	0,00	R	0,00		EP	0,00	
	CP	0,00	PC	0,00	I	0,00	ECP	0,00	EC	0,00
	CS	0,00	TP	0,00	FPV	0,00		TR	0,00	
404 3 PRODUZIONE DI MATERIALE DIVULGATIVO E PROMOZIONALE PER LE GUARDIE VOLONTARIE (SPESA DI FUNZIONAMENTO)	RS	0,00	PR	0,00	R	0,00		EP	0,00	
	CP	0,00	PC	0,00	I	0,00	ECP	0,00	EC	0,00
	CS	0,00	TP	0,00	FPV	0,00		TR	0,00	
405 1 ORGANIZZAZIONE E/ PARTECIPAZIONE A CONVEGNI, CONGRESSI, MOSTRE, MANIFESTAZIONI PER ATTIVITA' DI VIGILANZA (SPESA DI FUNZIONAMENTO)	RS	0,00	PR	0,00	R	0,00		EP	0,00	
	CP	0,00	PC	0,00	I	0,00	ECP	0,00	EC	0,00
	CS	0,00	TP	0,00	FPV	0,00		TR	0,00	

ENTE TUTELA PATRIMONIO ITTICO

MISSIONE PROGRAMMA TITOLO	DENOMINAZIONE	Residui passivi al 1/1/ 2017 (RS)		Pagamenti in c/residui (PR)		Riaccertamento residui (R)		Residui passivi da esercizi precedenti (EP=RS-PR+R)		
		Previsioni definitive di competenza (CP)		Pagamenti in c/competenza (PC)		Impegni (I)		Economie di competenza (ECP=CP - I - FPV)		
		Previsioni definitive di cassa (CS)		Totale pagamenti (TP = PR+PC)		Fondo pluriennale vincolato (FPV)		Totale residui passivi da riportare (TR=EP+EC)		
405 2 ORGANIZZAZIONE CONVEGNI, CONGRESSI, MOSTRE, MANIFESTAZIONI PER ATTIVITA' DI VIGILANZA (SPESA DI FUNZIONAMENTO)	RS	0,00	PR	0,00	R	0,00		EP	0,00	
	CP	0,00	PC	0,00	I	0,00	ECP	0,00	EC	0,00
	CS	0,00	TP	0,00	FPV	0,00		TR	0,00	
405 3 PARTECIPAZIONE A CONVEGNI, MOSTRE, CONGRESSI, MANIFESTAZIONI PER GUARDIE VOLONTARIE (SPESA DI FUNZIONAMENTO)	RS	0,00	PR	0,00	R	0,00		EP	0,00	
	CP	0,00	PC	0,00	I	0,00	ECP	0,00	EC	0,00
	CS	0,00	TP	0,00	FPV	0,00		TR	0,00	
406 EQUIPAGGIAMENTO PER LE GUARDIE VOLONTARIE (SPESA DI FUNZIONAMENTO)	RS	0,00	PR	0,00	R	0,00		EP	0,00	
	CP	0,00	PC	0,00	I	0,00	ECP	0,00	EC	0,00
	CS	0,00	TP	0,00	FPV	0,00		TR	0,00	
407 2 ASSICURAZIONE TUTELA LEGALE PER LE GUARDIE VOLONTARIE (SPESA OBBLIGATORIA)	RS	0,00	PR	0,00	R	0,00		EP	0,00	
	CP	3.622,74	PC	3.622,74	I	3.622,74	ECP	0,00	EC	0,00
	CS	3.622,74	TP	3.622,74	FPV	0,00		TR	0,00	
407 3 ASSICURAZIONE INFORTUNI GUARDIE VOLONTARIE (SPESA OBBLIGATORIA)	RS	0,00	PR	0,00	R	0,00		EP	0,00	
	CP	17.666,67	PC	16.249,66	I	16.249,66	ECP	1.417,01	EC	0,00
	CS	17.666,67	TP	16.249,66	FPV	0,00		TR	0,00	
407 4 ASSICURAZIONE RCA LIBRO MATRICOLA GUARDIE VOLONTARIE (SPESA OBBLIGATORIA)	RS	0,00	PR	0,00	R	0,00		EP	0,00	
	CP	5.592,01	PC	5.420,44	I	5.420,44	ECP	171,57	EC	0,00
	CS	5.592,01	TP	5.420,44	FPV	0,00		TR	0,00	
500 1 VOCE STIPENDIALE CORRISPOSTA AL PERSONALE OPERAIO A TEMPO INDETERMINATO (SPESA OBBLIGATORIA)	RS	20.790,96	PR	12.680,00	R	-8.110,96		EP	0,00	
	CP	302.920,78	PC	271.921,37	I	294.318,83	ECP	8.601,95	EC	22.397,46
	CS	322.921,41	TP	284.601,37	FPV	0,00		TR	22.397,46	

GESTIONE DELLE SPESE

18/05/2018

ENTE TUTELA PATRIMONIO ITTICO

MISSIONE PROGRAMMA TITOLO	DENOMINAZIONE	Residui passivi al 1/1/ 2017 (RS)		Pagamenti in c/residui (PR)		Riaccertamento residui (R)				Residui passivi da esercizi precedenti (EP=RS-PR+R)	
		Previsioni definitive di competenza (CP)		Pagamenti in c/competenza (PC)		Impegni (I)		Economie di competenza (ECP=CP - I - FPV)		Residui passivi da esercizio di competenza (EC=I - PC)	
		Previsioni definitive di cassa (CS)		Totale pagamenti (TP = PR+PC)		Fondo pluriennale vincolato (FPV)				Totale residui passivi da riportare (TR=EP+EC)	
500 2 ARRETRATI PER ANNI PRECEDENTI CORRISPOSTI AL PERSONALE OPERAIO A TEMPO INDETERMINATO (SPESA OBBLIGATORIA)	RS	0,00	PR	0,00	R	0,00			EP	0,00	
	CP	0,00	PC	0,00	I	0,00	ECP	0,00	EC	0,00	
	CS	0,00	TP	0,00	FPV	0,00			TR	0,00	
500 3 STRAORDINARIO PER IL PERSONALE OPERAIO A TEMPO INDETERMINATO (SPESA OBBLIGATORIA)	RS	1.764,36	PR	1.764,36	R	0,00			EP	0,00	
	CP	31.500,00	PC	26.113,84	I	31.057,50	ECP	442,50	EC	4.943,66	
	CS	34.195,64	TP	27.878,20	FPV	0,00			TR	4.943,66	
500 4 INDENNITA' ED ALTRI COMPENSI CORRISPOSTI AL PERSONALE OPERAIO A TEMPO INDETERMINATO (SPESA OBBLIGATORIA)	RS	5.315,14	PR	5.315,14	R	0,00			EP	0,00	
	CP	74.500,00	PC	67.463,48	I	71.817,19	ECP	2.682,81	EC	4.353,71	
	CS	84.870,88	TP	72.778,62	FPV	0,00			TR	4.353,71	
500 5 BUONI PASTO CORRISPOSTI AL PERSONALE OPERAIO (SPESA OBBLIGATORIA)	RS	2.039,32	PR	1.891,32	R	-148,00			EP	0,00	
	CP	26.000,00	PC	21.875,00	I	23.695,00	ECP	2.305,00	EC	1.820,00	
	CS	30.076,32	TP	23.766,32	FPV	0,00			TR	1.820,00	
500 6 ALTRE SPESE PER IL PERSONALE OPERAIO NON ALTRIMENTI CLASSIFICABILI (SPESA ED OBBLIGATORIA)	RS	0,00	PR	0,00	R	0,00			EP	0,00	
	CP	12.655,00	PC	12.655,00	I	12.655,00	ECP	0,00	EC	0,00	
	CS	12.655,00	TP	12.655,00	FPV	0,00			TR	0,00	
500 7 VOCE STIPENDIALE CORRISPOSTA AL PERSONALE OPERAIO A TEMPO DETERMINATO (SPESA OBBLIGATORIA)	RS	1.949,24	PR	1.265,53	R	-683,71			EP	0,00	
	CP	25.000,00	PC	22.573,01	I	24.382,33	ECP	617,67	EC	1.809,32	
	CS	28.932,21	TP	23.838,54	FPV	0,00			TR	1.809,32	
500 8 ARRETRATI PER ANNI PRECEDENTI CORRISPOSTI AL PERSONALE OPERAIO A TEMPO DETERMINATO (SPESA OBBLIGATORIA)	RS	0,00	PR	0,00	R	0,00			EP	0,00	
	CP	0,00	PC	0,00	I	0,00	ECP	0,00	EC	0,00	
	CS	0,00	TP	0,00	FPV	0,00			TR	0,00	

ENTE TUTELA PATRIMONIO ITTICO

MISSIONE PROGRAMMA TITOLO	DENOMINAZIONE	Residui passivi al 1/1/ 2017 (RS)		Pagamenti in c/residui (PR)		Riaccertamento residui (R)		Residui passivi da esercizi precedenti (EP=RS-PR+R)			
		Previsioni definitive di competenza (CP)		Pagamenti in c/competenza (PC)		Impegni (I)		Economie di competenza (ECP=CP - I - FPV)		Residui passivi da esercizio di competenza (EC=I - PC)	
		Previsioni definitive di cassa (CS)		Totale pagamenti (TP = PR+PC)		Fondo pluriennale vincolato (FPV)				Totale residui passivi da riportare (TR=EP+EC)	
500 9 STRAORDINARIO PER IL PERSONALE OPERAIO A TEMPO DETERMINATO (SPESA OBBLIGATORIA)	RS	178,29	PR	178,29	R	0,00		EP	0,00		
	CP	3.500,00	PC	1.910,30	I	1.910,30	ECP	1.589,70	EC	0,00	
	CS	3.808,33	TP	2.088,59	FPV	0,00		TR	0,00		
500 10 INDENNITA' ED ALTRI COMPENSI CORRISPOSTI AL PERSONALE OPERAIO A TEMPO DETERMINATO (SPESA OBBLIGATORIA)	RS	108,86	PR	108,86	R	0,00		EP	0,00		
	CP	3.500,00	PC	2.324,82	I	2.434,81	ECP	1.065,19	EC	109,99	
	CS	3.721,31	TP	2.433,68	FPV	0,00		TR	109,99		
500 11 CONTRIBUTI OBBLIGATORI PER IL PERSONALE OPERAIO (SPESA OBBLIGATORIA)	RS	59.488,25	PR	39.126,01	R	-20.362,24		EP	0,00		
	CP	103.353,31	PC	49.343,92	I	93.887,36	ECP	9.465,95	EC	44.543,44	
	CS	117.858,01	TP	88.469,93	FPV	0,00		TR	44.543,44		
500 12 CONTRIBUTI PER INDENNITA' DI FINE RAPPORTO PER IL PERSONALE OPERAIO (SPESA OBBLIGATORIA)	RS	0,00	PR	0,00	R	0,00		EP	0,00		
	CP	0,00	PC	0,00	I	0,00	ECP	0,00	EC	0,00	
	CS	0,00	TP	0,00	FPV	0,00		TR	0,00		
500 13 ALTRI CONTRIBUTI SOCIALI EFFETTIVI NON ALTRIMENTI CLASSIFICABILI PER IL PERSONALE OPERAIO (SPESA OBBLIGATORIA)	RS	0,00	PR	0,00	R	0,00		EP	0,00		
	CP	0,00	PC	0,00	I	0,00	ECP	0,00	EC	0,00	
	CS	0,00	TP	0,00	FPV	0,00		TR	0,00		
500 14 ASSEGNI FAMILIARI A PERSONALE OPERAIO (SPESA OBBLIGATORIA)	RS	130,50	PR	130,50	R	0,00		EP	0,00		
	CP	2.100,00	PC	1.155,00	I	1.279,00	ECP	821,00	EC	124,00	
	CS	2.361,00	TP	1.285,50	FPV	0,00		TR	124,00		
500 15 INDENNITA' DI FINE SERVIZIO EROGATA DIRETTAMENTE DAL DATORE DI LAVORO AL PERSONALE OPERAIO (SPESA OBBLIGATORIA)	RS	0,00	PR	0,00	R	0,00		EP	0,00		
	CP	10.000,00	PC	0,00	I	0,00	ECP	10.000,00	EC	0,00	
	CS	10.000,00	TP	0,00	FPV	0,00		TR	0,00		

ENTE TUTELA PATRIMONIO ITTICO

MISSIONE PROGRAMMA TITOLO	DENOMINAZIONE	Residui passivi al 1/1/ 2017 (RS)		Pagamenti in c/residui (PR)		Riaccertamento residui (R)		Residui passivi da esercizi precedenti (EP=RS-PR+R)		
		Previsioni definitive di competenza (CP)		Pagamenti in c/competenza (PC)		Impegni (I)		Economie di competenza (ECP=CP - I - FPV)		
		Previsioni definitive di cassa (CS)		Totale pagamenti (TP = PR+PC)		Fondo pluriennale vincolato (FPV)		Totale residui passivi da riportare (TR=EP+EC)		
500 16 ALTRI CONTRIBUTI FIGURATIVI EROGATI DIRETTAMENTE AL PERSONALE OPERAIO (SPESA OBBLIGATORIA)	RS	0,00	PR	0,00	R	0,00		EP	0,00	
	CP	0,00	PC	0,00	I	0,00	ECP	0,00	EC	0,00
	CS	0,00	TP	0,00	FPV	0,00		TR	0,00	
500 17 LIQUIDAZIONI PER FINE RAPPORTO DI LAVORO AL PERSONALE OPERAIO (SPESA OBBLIGATORIA)	RS	0,00	PR	0,00	R	0,00		EP	0,00	
	CP	0,00	PC	0,00	I	0,00	ECP	0,00	EC	0,00
	CS	0,00	TP	0,00	FPV	0,00		TR	0,00	
500 18 ALTRI SUSSIDI E ASSEGNI PREVIDENZIALI (SPESA OBBLIGATORIA)	RS	0,00	PR	0,00	R	0,00		EP	0,00	
	CP	0,00	PC	0,00	I	0,00	ECP	0,00	EC	0,00
	CS	0,00	TP	0,00	FPV	0,00		TR	0,00	
500 19 ALTRI ASSEGNI E SUSSIDI ASSISTENZIALI	RS	0,00	PR	0,00	R	0,00		EP	0,00	
	CP	0,00	PC	0,00	I	0,00	ECP	0,00	EC	0,00
	CS	0,00	TP	0,00	FPV	0,00		TR	0,00	
501 1 VOCE STIPENDIALE PER IL PERSONALE OPERAIO A TEMPO INDETERMINATO (SPESA OBBLIGATORIA)	RS	0,00	PR	0,00	R	0,00		EP	0,00	
	CP	0,00	PC	0,00	I	0,00	ECP	0,00	EC	0,00
	CS	0,00	TP	0,00	FPV	0,00		TR	0,00	
501 2 ARRETRATI PER ANNI PRECEDENTI CORRISPOSTI AL PERSONALE OPERAIO A TEMPO INDETERMINATO	RS	0,00	PR	0,00	R	0,00		EP	0,00	
	CP	0,00	PC	0,00	I	0,00	ECP	0,00	EC	0,00
	CS	0,00	TP	0,00	FPV	0,00		TR	0,00	
501 3 STRAORDINARIO PER IL PERSONALE OPERAIO A TEMPO INDETERMINATO (SPESA OBBLIGATORIA)	RS	0,00	PR	0,00	R	0,00		EP	0,00	
	CP	0,00	PC	0,00	I	0,00	ECP	0,00	EC	0,00
	CS	0,00	TP	0,00	FPV	0,00		TR	0,00	

CONTO DEL BILANCIO

GESTIONE DELLE SPESE

ENTE TUTELA PATRIMONIO ITTICO

MISSIONE PROGRAMMA TITOLO	DENOMINAZIONE	Residui passivi al 1/1/ 2017 (RS)		Pagamenti in c/residui (PR)		Riaccertamento residui (R)				Residui passivi da esercizi precedenti (EP=RS-PR+R)	
		Previsioni definitive di competenza (CP)		Pagamenti in c/competenza (PC)		Impegni (I)		Economie di competenza (ECP=CP - I - FPV)		Residui passivi da esercizio di competenza (EC=I - PC)	
		Previsioni definitive di cassa (CS)		Totale pagamenti (TP = PR+PC)		Fondo pluriennale vincolato (FPV)				Totale residui passivi da riportare (TR=EP+EC)	
501 4 INDENNITA' E ALTRI COMPENSI CORRISPOSTI AL PERSONALE OPERAIO A TEMPO INDETERMINATO (SPESA OBBLIGATORIA)	RS	0,00	PR	0,00	R	0,00			EP	0,00	
	CP	0,00	PC	0,00	I	0,00	ECP	0,00	EC	0,00	
	CS	0,00	TP	0,00	FPV	0,00			TR	0,00	
501 5 BUONI PASTO CORRISPOSTI AL PERSONALE OPERAIO (SPESA OBBLIGATORIA)	RS	0,00	PR	0,00	R	0,00			EP	0,00	
	CP	0,00	PC	0,00	I	0,00	ECP	0,00	EC	0,00	
	CS	0,00	TP	0,00	FPV	0,00			TR	0,00	
501 6 ALTRE SPESE PER IL PERSONALE OPERAIO NON ALTRIMENTI CLASSIFICABILI (SPESA OBBLIGATORIA)	RS	0,00	PR	0,00	R	0,00			EP	0,00	
	CP	0,00	PC	0,00	I	0,00	ECP	0,00	EC	0,00	
	CS	0,00	TP	0,00	FPV	0,00			TR	0,00	
501 7 VOCE STIPENDIALE CORRISPOSTA AL PERSONALE OPERAIO A TEMPO DETERMINATO (SPESA OBBLIGATORIA)	RS	0,00	PR	0,00	R	0,00			EP	0,00	
	CP	0,00	PC	0,00	I	0,00	ECP	0,00	EC	0,00	
	CS	0,00	TP	0,00	FPV	0,00			TR	0,00	
501 8 ARRETRATI PER ANNI PRECEDENTI CORRISPOSTI AL PERSONALE OPERAIO A TEMPO DETERMINATO (SPESA OBBLIGATORIA)	RS	0,00	PR	0,00	R	0,00			EP	0,00	
	CP	0,00	PC	0,00	I	0,00	ECP	0,00	EC	0,00	
	CS	0,00	TP	0,00	FPV	0,00			TR	0,00	
501 9 STRAORDINARIO PER IL PERSONALE OPERAIO A TEMPO DETERMINATO (SPESA OBBLIGATORIA)	RS	0,00	PR	0,00	R	0,00			EP	0,00	
	CP	0,00	PC	0,00	I	0,00	ECP	0,00	EC	0,00	
	CS	0,00	TP	0,00	FPV	0,00			TR	0,00	
501 10 INDENNITA' ED ALTRI COMPENSI CORRISPOSTI AL PERSONALE OPERAIO A TEMPO DETERMINATO (SPESA OBBLIGATORIA)	RS	0,00	PR	0,00	R	0,00			EP	0,00	
	CP	0,00	PC	0,00	I	0,00	ECP	0,00	EC	0,00	
	CS	0,00	TP	0,00	FPV	0,00			TR	0,00	

CONTO DEL BILANCIO

GESTIONE DELLE SPESE

ENTE TUTELA PATRIMONIO ITTICO

MISSIONE PROGRAMMA TITOLO	DENOMINAZIONE	Residui passivi al 1/1/ 2017 (RS)		Pagamenti in c/residui (PR)		Riaccertamento residui (R)		Residui passivi da esercizi precedenti (EP=RS-PR+R)		
		Previsioni definitive di competenza (CP)		Pagamenti in c/competenza (PC)		Impegni (I)		Economie di competenza (ECP=CP - I - FPV)		
		Previsioni definitive di cassa (CS)		Totale pagamenti (TP = PR+PC)		Fondo pluriennale vincolato (FPV)		Totale residui passivi da riportare (TR=EP+EC)		
501 11 CONTRIBUTI OBBLIGATORI CORRISPOSTI AL PERSONALE OPERAIO (SPESA OBBLIGATORIA)	RS	0,00	PR	0,00	R	0,00		EP	0,00	
	CP	0,00	PC	0,00	I	0,00	ECP	0,00	EC	0,00
	CS	0,00	TP	0,00	FPV	0,00		TR	0,00	
501 12 CONTRIBUTI PER INDENNITA' DI FINE RAPPORTO AL PERSONALE OPERAIO (SPESA OBBLIGATORIA)	RS	0,00	PR	0,00	R	0,00		EP	0,00	
	CP	0,00	PC	0,00	I	0,00	ECP	0,00	EC	0,00
	CS	0,00	TP	0,00	FPV	0,00		TR	0,00	
501 13 ALTRI CONTRIBUTI SOCIALI EFFETTIVI NON ALTRIMENTI CLASSIFICABILI (SPESA OBBLIGATORIA)	RS	0,00	PR	0,00	R	0,00		EP	0,00	
	CP	0,00	PC	0,00	I	0,00	ECP	0,00	EC	0,00
	CS	0,00	TP	0,00	FPV	0,00		TR	0,00	
501 14 ASSEGNI FAMILIARI AL PERSONALE OPERAIO (SPESA OBBLIGATORIA)	RS	0,00	PR	0,00	R	0,00		EP	0,00	
	CP	0,00	PC	0,00	I	0,00	ECP	0,00	EC	0,00
	CS	0,00	TP	0,00	FPV	0,00		TR	0,00	
501 15 INDENNITA' DI FINE SERVIZIO EROGATA DIRETTAMENTE DAL DATORE DI LAVORO AL PERSONALE OPERAIO (SPESA OBBLIGATORIA)	RS	0,00	PR	0,00	R	0,00		EP	0,00	
	CP	0,00	PC	0,00	I	0,00	ECP	0,00	EC	0,00
	CS	0,00	TP	0,00	FPV	0,00		TR	0,00	
501 16 ALTRI CONTRIBUTI SOCIALI FIGURATIVI EROGATI DIRETTAMENTE AL PROPRIO PERSONALE OPERAIO (SPESA OBBLIGATORIA)	RS	0,00	PR	0,00	R	0,00		EP	0,00	
	CP	0,00	PC	0,00	I	0,00	ECP	0,00	EC	0,00
	CS	0,00	TP	0,00	FPV	0,00		TR	0,00	
501 17 LIQUIDAZIONI PER FINE RAPPORTO AL PERSONALE OPERAIO (SPESA OBBLIGATORIA)	RS	0,00	PR	0,00	R	0,00		EP	0,00	
	CP	0,00	PC	0,00	I	0,00	ECP	0,00	EC	0,00
	CS	0,00	TP	0,00	FPV	0,00		TR	0,00	

CONTO DEL BILANCIO

GESTIONE DELLE SPESE

ENTE TUTELA PATRIMONIO ITTICO

MISSIONE PROGRAMMA TITOLO	DENOMINAZIONE	Residui passivi al 1/1/ 2017 (RS)		Pagamenti in c/residui (PR)		Riaccertamento residui (R)		Residui passivi da esercizi precedenti (EP=RS-PR+R)		
		Previsioni definitive di competenza (CP)		Pagamenti in c/competenza (PC)		Impegni (I)		Economie di competenza (ECP=CP - I - FPV)		
		Previsioni definitive di cassa (CS)		Totale pagamenti (TP = PR+PC)		Fondo pluriennale vincolato (FPV)		Totale residui passivi da riportare (TR=EP+EC)		
501 18 ALTRI SUSSIDI E ASSEGNI PREVIDENZIALI (SPESA OBBLIGATORIA)	RS	0,00	PR	0,00	R	0,00		EP	0,00	
	CP	0,00	PC	0,00	I	0,00	ECP	0,00	EC	0,00
	CS	0,00	TP	0,00	FPV	0,00		TR	0,00	
501 19 ALTRI SUSSIDI ASSISTENZIALI (SPESA OBBLIGATORIA)	RS	0,00	PR	0,00	R	0,00		EP	0,00	
	CP	0,00	PC	0,00	I	0,00	ECP	0,00	EC	0,00
	CS	0,00	TP	0,00	FPV	0,00		TR	0,00	
502 ONERI A CARICO DEL DATORE DI LAVORO (SPESA OBBLIGATORIA)	RS	0,00	PR	0,00	R	0,00		EP	0,00	
	CP	0,00	PC	0,00	I	0,00	ECP	0,00	EC	0,00
	CS	0,00	TP	0,00	FPV	0,00		TR	0,00	
503 ONERI A CARICO DEL DATORE DI LAVORO. ART. 11, COMMA 16, L.R. 03.07.2000, N. 13 (SPESA VINCOLATA E OBBLIGATORIA)	RS	0,00	PR	0,00	R	0,00		EP	0,00	
	CP	0,00	PC	0,00	I	0,00	ECP	0,00	EC	0,00
	CS	0,00	TP	0,00	FPV	0,00		TR	0,00	
504 SPESE PER ACQUISTO VESTIARIO PERSONALE OPERAIO (SPESA DI FUNZIONAMENTO)	RS	0,00	PR	0,00	R	0,00		EP	0,00	
	CP	0,00	PC	0,00	I	0,00	ECP	0,00	EC	0,00
	CS	0,00	TP	0,00	FPV	0,00		TR	0,00	
505 SERVIZI DI CONSULENZA E PRESTAZIONI PROFESSIONALI (SPESA VINCOLATA)	RS	0,00	PR	0,00	R	0,00		EP	0,00	
	CP	0,00	PC	0,00	I	0,00	ECP	0,00	EC	0,00
	CS	0,00	TP	0,00	FPV	0,00		TR	0,00	
506 PRESTAZIONI PROFESSIONALI NON ALTRIMENTI C LASSIFICABILI (SPESA DI FUNZIONAMENTO)	RS	21.766,65	PR	6.086,00	R	0,00		EP	15.680,65	
	CP	22.000,00	PC	15.864,58	I	21.592,42	ECP	407,58	EC	5.727,84
	CS	35.000,00	TP	21.950,58	FPV	0,00		TR	21.408,49	

ENTE TUTELA PATRIMONIO ITTICO

MISSIONE PROGRAMMA TITOLO	DENOMINAZIONE	Residui passivi al 1/1/ 2017 (RS)		Pagamenti in c/residui (PR)		Riaccertamento residui (R)		Residui passivi da esercizi precedenti (EP=RS-PR+R)		
		Previsioni definitive di competenza (CP)		Pagamenti in c/competenza (PC)		Impegni (I)		Economie di competenza (ECP=CP - I - FPV)		
		Previsioni definitive di cassa (CS)		Totale pagamenti (TP = PR+PC)		Fondo pluriennale vincolato (FPV)		Totale residui passivi da riportare (TR=EP+EC)		
507 1 MANUTENZIONE ORDINARIA E FUNZIONAMENTO DI BENI ED ATTREZZATURE ANCHE PER GLI INTERVENTI DI RIPOPOLAMENTO DELLE ACQUE, ACQUISTO BENI DI FACILE CONSUMO, SPESE PER ENERGIA ELETTRICA,TELEFONICHE,POSTALI,PULIZIE,CANO NI DI LOCAZIONE, ASSICURAZIONI,SPESE DI MANUTENZIONE ORDINARIA,DI FUNZIONAMENTO ED ACCESSORI DEI MEZZI DI TRASPORTO DELL'ENTE,COMPRESA BENZINA,(SPESA DI FUNZIONAMENTO)	RS	0,00	PR	0,00	R	0,00		EP	0,00	
	CP	0,00	PC	0,00	I	0,00	ECP	0,00	EC	0,00
	CS	0,00	TP	0,00	FPV	0,00			TR	0,00
507 2 MANUTENZIONE ORDINARIA E RIPARAZIONI DI MEZZI DI TRASPORTO IMPIANTI ITTICI (SPESA DI FUNZIONAMENTO)	RS	0,00	PR	0,00	R	0,00		EP	0,00	
	CP	30.000,00	PC	14.266,80	I	22.133,50	ECP	7.866,50	EC	7.866,70
	CS	32.000,00	TP	14.266,80	FPV	0,00			TR	7.866,70
507 3 MANUTENZIONE ORDINARIA E RIPARAZIONI DI MOBILI E ARREDI IMPIANTI ITTICI (SPESA DI FUNZIONAMENTO)	RS	0,00	PR	0,00	R	0,00		EP	0,00	
	CP	500,00	PC	0,00	I	0,00	ECP	500,00	EC	0,00
	CS	500,00	TP	0,00	FPV	0,00			TR	0,00
507 4 MANUTENZIONE E RIPARAZIONE DI MACCHINE PER UFFICIO IMPIANTI ITTICI (SPESA DI FUNZIONAMENTO)	RS	0,00	PR	0,00	R	0,00		EP	0,00	
	CP	0,00	PC	0,00	I	0,00	ECP	0,00	EC	0,00
	CS	0,00	TP	0,00	FPV	0,00			TR	0,00
507 5 MANUTENZIONE E RIPARAZIONE DI ATTREZZATURE IMPIANTI ITTICI (SPESA DI FUNZIONAMENTO)	RS	0,00	PR	0,00	R	0,00		EP	0,00	
	CP	15.000,00	PC	12.999,90	I	14.141,29	ECP	858,71	EC	1.141,39
	CS	15.000,00	TP	12.999,90	FPV	0,00			TR	1.141,39
507 6 CANCELLERIA E STAMPATI PEWR IMPIANTI IMPIANTI ITTICI (SPESA DI FUNZIONAMENTO)	RS	0,00	PR	0,00	R	0,00		EP	0,00	
	CP	0,00	PC	0,00	I	0,00	ECP	0,00	EC	0,00
	CS	0,00	TP	0,00	FPV	0,00			TR	0,00

GESTIONE DELLE SPESE

18/05/2018

ENTE TUTELA PATRIMONIO ITTICO

MISSIONE PROGRAMMA TITOLO	DENOMINAZIONE	Residui passivi al 1/1/ 2017 (RS)		Pagamenti in c/residui (PR)		Riaccertamento residui (R)		Residui passivi da esercizi precedenti (EP=RS-PR+R)		
		Previsioni definitive di competenza (CP)		Pagamenti in c/competenza (PC)		Impegni (I)		Economie di competenza (ECP=CP - I - FPV)		
		Previsioni definitive di cassa (CS)		Totale pagamenti (TP = PR+PC)		Fondo pluriennale vincolato (FPV)		Totale residui passivi da riportare (TR=EP+EC)		
507 7 ACCESSORI PER UFFICI IMPIANTI ITTICI (SPESA DI FUNZIONAMENTO)	RS	0,00	PR	0,00	R	0,00		EP	0,00	
	CP	0,00	PC	0,00	I	0,00	ECP	0,00	EC	0,00
	CS	0,00	TP	0,00	FPV	0,00		TR	0,00	
507 8 MATERIALE INFORMATICO PER IMPIANTI ITTICI (SPESA DI FUNZIONAMENTO)	RS	0,00	PR	0,00	R	0,00		EP	0,00	
	CP	0,00	PC	0,00	I	0,00	ECP	0,00	EC	0,00
	CS	0,00	TP	0,00	FPV	0,00		TR	0,00	
507 9 STAMPATI SPECIALISTICI PER IMPIANTI ITTICI (SPESA DI FUNZIONAMENTO)	RS	0,00	PR	0,00	R	0,00		EP	0,00	
	CP	0,00	PC	0,00	I	0,00	ECP	0,00	EC	0,00
	CS	0,00	TP	0,00	FPV	0,00		TR	0,00	
507 10 ALTRI BENI E MATERIALI DI CONSUMO NON ALTRIMENTI CLASSIFICABILI. PER IMPIANTI ITTICI (SPESA DI FUNIONAMENTO)	RS	0,00	PR	0,00	R	0,00		EP	0,00	
	CP	4.500,00	PC	3.914,15	I	3.914,15	ECP	585,85	EC	0,00
	CS	4.500,00	TP	3.914,15	FPV	0,00		TR	0,00	
507 11 TELEFONIA FISSA IMPIANT I ITTICI (SPESA DI FUNZIONAMENTO)	RS	678,02	PR	678,02	R	0,00		EP	0,00	
	CP	3.500,00	PC	1.149,18	I	2.349,18	ECP	1.150,82	EC	1.200,00
	CS	2.800,00	TP	1.827,20	FPV	0,00		TR	1.200,00	
507 12 TELEFONIA MOBILE IMPIANTI ITTICI (SPESA DI FUNZIONAMENTO)	RS	0,00	PR	0,00	R	0,00		EP	0,00	
	CP	2.500,00	PC	1.663,14	I	1.663,14	ECP	836,86	EC	0,00
	CS	2.300,00	TP	1.663,14	FPV	0,00		TR	0,00	
507 13 ACCESSO A BANCHE DATI E PUBBLICAZIONI ON LINE IMPIANTI ITTICI (SPESA DI FUNZIONAMENTO)	RS	0,00	PR	0,00	R	0,00		EP	0,00	
	CP	0,00	PC	0,00	I	0,00	ECP	0,00	EC	0,00
	CS	0,00	TP	0,00	FPV	0,00		TR	0,00	

GESTIONE DELLE SPESE

18/05/2018

ENTE TUTELA PATRIMONIO ITTICO

MISSIONE PROGRAMMA TITOLO	DENOMINAZIONE	Residui passivi al 1/1/ 2017 (RS)		Pagamenti in c/residui (PR)		Riaccertamento residui (R)		Residui passivi da esercizi precedenti (EP=RS-PR+R)		
		Previsioni definitive di competenza (CP)		Pagamenti in c/competenza (PC)		Impegni (I)		Economie di competenza (ECP=CP - I - FPV)		
		Previsioni definitive di cassa (CS)		Totale pagamenti (TP = PR+PC)		Fondo pluriennale vincolato (FPV)		Totale residui passivi da riportare (TR=EP+EC)		
507 14 ENERGIA ELETTRICA IMPIANTI ITTICI (SPESA DI FUNZIONAMENTO)	RS	21.739,20	PR	17.303,14	R	-4.436,06		EP	0,00	
	CP	135.000,00	PC	58.486,37	I	135.000,00	ECP	0,00	EC	76.513,63
	CS	140.000,00	TP	75.789,51	FPV	0,00		TR	76.513,63	
507 15 GAS IMPIANTI ITTICI (SPESA DI FUNZIONAMENTO)	RS	0,00	PR	0,00	R	0,00		EP	0,00	
	CP	0,00	PC	0,00	I	0,00	ECP	0,00	EC	0,00
	CS	0,00	TP	0,00	FPV	0,00		TR	0,00	
507 16 UTENZE E CANONI NON ALTRIMENTI CLASSIFICABILI IMPIANTI ITTICI (SPESA DI FUNZIONAMENTO)	RS	0,00	PR	0,00	R	0,00		EP	0,00	
	CP	0,00	PC	0,00	I	0,00	ECP	0,00	EC	0,00
	CS	0,00	TP	0,00	FPV	0,00		TR	0,00	
507 17 ASSICURAZIONI (SPESA DI FUNZIONAMENTO)	RS	0,00	PR	0,00	R	0,00		EP	0,00	
	CP	0,00	PC	0,00	I	0,00	ECP	0,00	EC	0,00
	CS	0,00	TP	0,00	FPV	0,00		TR	0,00	
507 18 CARBURANTE E COMBUSTIBILE (GASOLIO) IMPIANTI ITTICI (SPESA DI FUNZIONAMENTO)	RS	1.516,84	PR	1.226,38	R	0,00		EP	290,46	
	CP	28.000,00	PC	19.881,25	I	26.838,40	ECP	1.161,60	EC	6.957,15
	CS	29.516,84	TP	21.107,63	FPV	0,00		TR	7.247,61	
507 19 CANONI DI LOCAZIONE BENI IMMOBILI (SPESA DI FUNZIONAMENTO)	RS	0,00	PR	0,00	R	0,00		EP	0,00	
	CP	17.920,40	PC	16.794,40	I	16.794,40	ECP	1.126,00	EC	0,00
	CS	17.920,40	TP	16.794,40	FPV	0,00		TR	0,00	
507 20 ALTRI BENI DI CONSUMO IMPIANTI ITTICI (OSSIGENO, ETC) (SPESA DI FUNZIONAMENTO)	RS	0,00	PR	0,00	R	0,00		EP	0,00	
	CP	36.000,00	PC	22.766,89	I	28.366,89	ECP	7.633,11	EC	5.600,00
	CS	36.000,00	TP	22.766,89	FPV	0,00		TR	5.600,00	

CONTO DEL BILANCIO

GESTIONE DELLE SPESE

ENTE TUTELA PATRIMONIO ITTICO

MISSIONE PROGRAMMA TITOLO	DENOMINAZIONE	Residui passivi al 1/1/ 2017 (RS)		Pagamenti in c/residui (PR)		Riaccertamento residui (R)		Residui passivi da esercizi precedenti (EP=RS-PR+R)		
		Previsioni definitive di competenza (CP)		Pagamenti in c/competenza (PC)		Impegni (I)		Economie di competenza (ECP=CP - I - FPV)		
		Previsioni definitive di cassa (CS)		Totale pagamenti (TP = PR+PC)		Fondo pluriennale vincolato (FPV)		Totale residui passivi da riportare (TR=EP+EC)		
507 21 ALTRI SERVIZI (ESAMI VIROLOGICI, RIFIUTI FLAMBRO E POLCENIGO, DISINFEZIONE, DERATTIZZAZINE, ETC) IMPIANTI ITTICI (SPESA DI FUNZIONAMENTO)	RS	43,00	PR	43,00	R	0,00		EP	0,00	
	CP	13.000,00	PC	8.356,96	I	12.200,00	ECP	800,00	EC	3.843,04
	CS	13.000,00	TP	8.399,96	FPV	0,00		TR	3.843,04	
507 22 EQUIPAGGIAMENTO (SICUREZZA "UOMO A TERRA", ETC) PERSONALE OPERAIO (SPESA DI FUNZIONAMENTO)	RS	0,00	PR	0,00	R	0,00		EP	0,00	
	CP	0,00	PC	0,00	I	0,00	ECP	0,00	EC	0,00
	CS	0,00	TP	0,00	FPV	0,00		TR	0,00	
507 23 ACQUISTO MATERIALE INFORMATICO (NOTEBOOK, CHIAVETTE INTERNET, ETC) PER IMPIANTI ITTICI (SPESA DI FUNZIONAMENTO)	RS	0,00	PR	0,00	R	0,00		EP	0,00	
	CP	500,00	PC	0,00	I	0,00	ECP	500,00	EC	0,00
	CS	500,00	TP	0,00	FPV	0,00		TR	0,00	
507 24 SOFTWARE PER IMPIANTI ITTICI (SPESA DI FUNZIONAMENTO)	RS	0,00	PR	0,00	R	0,00		EP	0,00	
	CP	0,00	PC	0,00	I	0,00	ECP	0,00	EC	0,00
	CS	0,00	TP	0,00	FPV	0,00		TR	0,00	
507 25 SPESE PER ACQUA IMPIANTI ITTICI (SPESA DI FUNZIONAMENTO)	RS	0,00	PR	0,00	R	0,00		EP	0,00	
	CP	5.000,00	PC	1.926,81	I	1.926,81	ECP	3.073,19	EC	0,00
	CS	5.000,00	TP	1.926,81	FPV	0,00		TR	0,00	
507 26 MANUTENZIONE ORDINARIA DI IMPIANTI E MACCHINARI IMPIANTI ITTICI (SPESA DI FUNZIONAMENTO)	RS	0,00	PR	0,00	R	0,00		EP	0,00	
	CP	5.000,00	PC	3.135,20	I	4.111,46	ECP	888,54	EC	976,26
	CS	5.000,00	TP	3.135,20	FPV	0,00		TR	976,26	
508 1 ACQUISTO E GESTIONE MATERIALE ITTICO PER RIPOPOLAMENTO, MANGIMI E INTERVENTI VETERINARI PER IMPIANTI ITTICI (SPESA DI FUNZIONAMENTO)	RS	0,00	PR	0,00	R	0,00		EP	0,00	
	CP	0,00	PC	0,00	I	0,00	ECP	0,00	EC	0,00
	CS	0,00	TP	0,00	FPV	0,00		TR	0,00	

CONTO DEL BILANCIO

GESTIONE DELLE SPESE

ENTE TUTELA PATRIMONIO ITTICO

MISSIONE PROGRAMMA TITOLO	DENOMINAZIONE	Residui passivi al 1/1/ 2017 (RS)		Pagamenti in c/residui (PR)		Riaccertamento residui (R)		Residui passivi da esercizi precedenti (EP=RS-PR+R)		
		Previsioni definitive di competenza (CP)		Pagamenti in c/competenza (PC)		Impegni (I)		Economie di competenza (ECP=CP - I - FPV)		
		Previsioni definitive di cassa (CS)		Totale pagamenti (TP = PR+PC)		Fondo pluriennale vincolato (FPV)		Totale residui passivi da riportare (TR=EP+EC)		
508 2 ACQUISTO MATERIALE ITTICO PER IMPIANTI ITTICI (SPESA DI FUNZIONAMENTO)	RS	0,00	PR	0,00	R	0,00		EP	0,00	
	CP	15.000,00	PC	15.000,00	I	15.000,00	ECP	0,00	EC	0,00
	CS	15.000,00	TP	15.000,00	FPV	0,00		TR	0,00	
508 3 ACQUISTO MANGIME PER IMPIANTI ITTICI (SPESA DI FUNZIONAMENTO)	RS	20.969,17	PR	20.929,16	R	-40,01		EP	0,00	
	CP	164.500,00	PC	123.369,72	I	124.088,87	ECP	40.411,13	EC	719,15
	CS	209.018,73	TP	144.298,88	FPV	0,00		TR	719,15	
508 4 INTERVENTI VETERINARI PER IMPIANTI ITTICI (SPESA DI FUNZIONAMENTO)	RS	0,00	PR	0,00	R	0,00		EP	0,00	
	CP	0,00	PC	0,00	I	0,00	ECP	0,00	EC	0,00
	CS	0,00	TP	0,00	FPV	0,00		TR	0,00	
511 SPESE PER I.R.A.P. PERSONALE OPERAIO (SPESA VINCOLATA E OBBLIGATORIA)	RS	0,00	PR	0,00	R	0,00		EP	0,00	
	CP	0,00	PC	0,00	I	0,00	ECP	0,00	EC	0,00
	CS	0,00	TP	0,00	FPV	0,00		TR	0,00	
512 SPESE PER I.R.A.P. PERSONALE OPERAIO (SPESA OBBLIGATORIA)	RS	4.241,75	PR	4.241,75	R	0,00		EP	0,00	
	CP	37.000,00	PC	31.947,03	I	36.733,47	ECP	266,53	EC	4.786,44
	CS	37.000,00	TP	36.188,78	FPV	0,00		TR	4.786,44	
513 SPESE PER LO SMALTIMENTO DELLE CARCASSE DI PESCE IMPIANTI ITTICI (SPESA DI FUNZIONAMENTO)	RS	0,00	PR	0,00	R	0,00		EP	0,00	
	CP	12.000,00	PC	7.598,65	I	12.000,00	ECP	0,00	EC	4.401,35
	CS	12.000,00	TP	7.598,65	FPV	0,00		TR	4.401,35	
514 2 ASSICURAZIONE CORPI BARCHE IMPIANTI ITTICI (SPESA OBBLIGATORIA)	RS	0,00	PR	0,00	R	0,00		EP	0,00	
	CP	2.000,00	PC	1.855,82	I	1.855,82	ECP	144,18	EC	0,00
	CS	2.000,00	TP	1.855,82	FPV	0,00		TR	0,00	

ENTE TUTELA PATRIMONIO ITTICO

MISSIONE PROGRAMMA TITOLO	DENOMINAZIONE	Residui passivi al 1/1/ 2017 (RS)		Pagamenti in c/residui (PR)		Riaccertamento residui (R)		Residui passivi da esercizi precedenti (EP=RS-PR+R)		
		Previsioni definitive di competenza (CP)		Pagamenti in c/competenza (PC)		Impegni (I)		Economie di competenza (ECP=CP - I - FPV)		
		Previsioni definitive di cassa (CS)		Totale pagamenti (TP = PR+PC)		Fondo pluriennale vincolato (FPV)		Totale residui passivi da riportare (TR=EP+EC)		
514 3 ASSICURAZIONE TUTELA LEGALE IMPIANTI ITTICI (SPESA OBBLIGATORIA)	RS	0,00	PR	0,00	R	0,00		EP	0,00	
	CP	1.300,00	PC	1.242,74	I	1.242,74	ECP	57,26	EC	0,00
	CS	1.300,00	TP	1.242,74	FPV	0,00		TR	0,00	
514 4 ASSICURAZIONE RCA LIBRO MATRICOLA IMPIANTI ITTICI (SPESA OBBLIGATORIA)	RS	0,00	PR	0,00	R	0,00		EP	0,00	
	CP	6.000,00	PC	5.420,44	I	5.420,44	ECP	579,56	EC	0,00
	CS	6.000,00	TP	5.420,44	FPV	0,00		TR	0,00	
514 5 ASSICURAZIONE CORPI VEICOLI TERRESTRI IMPIANTI ITTICI (SPESA OBBLIGATORIA)	RS	0,00	PR	0,00	R	0,00		EP	0,00	
	CP	1.931,00	PC	1.135,25	I	1.135,25	ECP	795,75	EC	0,00
	CS	1.931,00	TP	1.135,25	FPV	0,00		TR	0,00	
515 SPESE PER ACQUISTO VESTIARIO PERSONALE OPERAIO (SPESA VINCOLATA)	RS	0,00	PR	0,00	R	0,00		EP	0,00	
	CP	7.000,00	PC	0,00	I	2.043,18	ECP	4.956,82	EC	2.043,18
	CS	7.000,00	TP	0,00	FPV	0,00		TR	2.043,18	
517 CONTRIBUTI SOCIALI FIGURATIVI PERSONALE OPERAIO (SPESA OBBLIGATORIA)	RS	0,00	PR	0,00	R	0,00		EP	0,00	
	CP	0,00	PC	0,00	I	0,00	ECP	0,00	EC	0,00
	CS	0,00	TP	0,00	FPV	0,00		TR	0,00	
518 1 ACQUISTO DI SERVIZI PER LA FORMAZIONE E L'ADDESTRAMENTO DEL PERSONALE OPERAIO (SPESA DI FUNZIONAMENTO)	RS	0,00	PR	0,00	R	0,00		EP	0,00	
	CP	0,00	PC	0,00	I	0,00	ECP	0,00	EC	0,00
	CS	0,00	TP	0,00	FPV	0,00		TR	0,00	
518 2 ACQUISTO DI SERVIZI PER LA FORMAZIONE SPECIALISTICA PER IL PERSONALE OPERAIO (SPESA DI FUNZIONAMENTO)	RS	0,00	PR	0,00	R	0,00		EP	0,00	
	CP	0,00	PC	0,00	I	0,00	ECP	0,00	EC	0,00
	CS	0,00	TP	0,00	FPV	0,00		TR	0,00	

ENTE TUTELA PATRIMONIO ITTICO

MISSIONE PROGRAMMA TITOLO	DENOMINAZIONE	Residui passivi al 1/1/ 2017 (RS)		Pagamenti in c/residui (PR)		Riaccertamento residui (R)		Residui passivi da esercizi precedenti (EP=RS-PR+R)		
		Previsioni definitive di competenza (CP)		Pagamenti in c/competenza (PC)		Impegni (I)		Economie di competenza (ECP=CP - I - FPV)		
		Previsioni definitive di cassa (CS)		Totale pagamenti (TP = PR+PC)		Fondo pluriennale vincolato (FPV)		Totale residui passivi da riportare (TR=EP+EC)		
518 3 ACQUISTO DI SERVIZI PER LA FORMAZIONE GENERICA PER IL PERSONALE OPERAIO (SPESA DI FUNZIONAMENTO)	RS	0,00	PR	0,00	R	0,00		EP	0,00	
	CP	0,00	PC	0,00	I	0,00	ECP	0,00	EC	0,00
	CS	0,00	TP	0,00	FPV	0,00		TR	0,00	
518 4 ACQUISTO DI SERVIZI PER L'ADDESTRAMENTO DEL PERSONALE OPERAIO AI SENSI DELLA LEGGE 626 (SPESA OBBLIGATORIA)	RS	0,00	PR	0,00	R	0,00		EP	0,00	
	CP	0,00	PC	0,00	I	0,00	ECP	0,00	EC	0,00
	CS	0,00	TP	0,00	FPV	0,00		TR	0,00	
518 5 ACQUISTO DI SERVIZI PER ALTRE SPESE PER LA FORMAZIONE E ADDESTRAMENTO DEL PERSONALE OPERAIO N.A.C. (SPESA DI FUNZIONAMENTO)	RS	0,00	PR	0,00	R	0,00		EP	0,00	
	CP	0,00	PC	0,00	I	0,00	ECP	0,00	EC	0,00
	CS	0,00	TP	0,00	FPV	0,00		TR	0,00	
519 SERVIZI DI CONSULENZA E PRESTAZIONI PROFESSIONALI PERSONALE OPERAIO (SPESA DI FUNZIONAMENTO)	RS	0,00	PR	0,00	R	0,00		EP	0,00	
	CP	5.000,00	PC	2.241,75	I	5.000,00	ECP	0,00	EC	2.758,25
	CS	5.000,00	TP	2.241,75	FPV	0,00		TR	2.758,25	
520 INCARICHI LIBERO PROFESSIONALI DI STUDI, RICERCA E CONSULENZA (SPESA DI FUNZIONAMENTO)	RS	0,00	PR	0,00	R	0,00		EP	0,00	
	CP	0,00	PC	0,00	I	0,00	ECP	0,00	EC	0,00
	CS	0,00	TP	0,00	FPV	0,00		TR	0,00	
601 1 COMPENSI, VESTIARIO ED ACCESSORI PER GLI OPERATORI ITTICI (SPESA DI FUNZIONAMENTO)	RS	0,00	PR	0,00	R	0,00		EP	0,00	
	CP	0,00	PC	0,00	I	0,00	ECP	0,00	EC	0,00
	CS	0,00	TP	0,00	FPV	0,00		TR	0,00	
601 2 RIMBORSO SPESE PER I COLLABORATORI ITTICI (SPESA DI FUNZIONAMENTO)	RS	500,00	PR	418,80	R	-81,20		EP	0,00	
	CP	4.000,00	PC	1.683,36	I	2.263,66	ECP	1.736,34	EC	580,30
	CS	4.000,00	TP	2.102,16	FPV	0,00		TR	580,30	

GESTIONE DELLE SPESE

18/05/2018

ENTE TUTELA PATRIMONIO ITTICO

MISSIONE PROGRAMMA TITOLO	DENOMINAZIONE	Residui passivi al 1/1/ 2017 (RS)		Pagamenti in c/residui (PR)		Riaccertamento residui (R)		Residui passivi da esercizi precedenti (EP=RS-PR+R)			
		Previsioni definitive di competenza (CP)		Pagamenti in c/competenza (PC)		Impegni (I)		Economie di competenza (ECP=CP - I - FPV)		Residui passivi da esercizio di competenza (EC=I - PC)	
		Previsioni definitive di cassa (CS)		Totale pagamenti (TP = PR+PC)		Fondo pluriennale vincolato (FPV)				Totale residui passivi da riportare (TR=EP+EC)	
601 3 VESTIARIO PER COLLABORATORI ITTICI (SPESA DI FUNZIONAMENTO)	RS	0,00	PR	0,00	R	0,00			EP	0,00	
	CP	5.000,00	PC	0,00	I	0,00	ECP	5.000,00	EC	0,00	
	CS	5.000,00	TP	0,00	FPV	0,00			TR	0,00	
602 CORSI DI FORMAZIONE ED AGGIORNAMENTO COLLABORATORI ITTICI (SPESA DI FUNZIONAMENTO)	RS	0,00	PR	0,00	R	0,00			EP	0,00	
	CP	0,00	PC	0,00	I	0,00	ECP	0,00	EC	0,00	
	CS	0,00	TP	0,00	FPV	0,00			TR	0,00	
603 1 SPESE DIVERSE,PER ENERGIA ELETTRICA,TELEFONICHE,POSTALI,PULIZIE,ASSIC URAZIONI,SPESE DI MANUTENZIONE ORDINARIA,DI FUNZIONAMENTO ED ACCESSORI DEI MEZZI DI TRASPORTO DELL'ENTE,COMPRESA BENZINA (SPESA DI FUNZIONAMENTO)	RS	0,00	PR	0,00	R	0,00			EP	0,00	
	CP	0,00	PC	0,00	I	0,00	ECP	0,00	EC	0,00	
	CS	0,00	TP	0,00	FPV	0,00			TR	0,00	
603 2 TELEFONIA MOBILE COLLABORATORI ITTICI (SPESA DI FUNZIONAMENTO)	RS	0,00	PR	0,00	R	0,00			EP	0,00	
	CP	544,67	PC	544,67	I	544,67	ECP	0,00	EC	0,00	
	CS	544,67	TP	544,67	FPV	0,00			TR	0,00	
603 3 ASSICURAZIONI (SPESA DI FUNZIONAMENTO)	RS	0,00	PR	0,00	R	0,00			EP	0,00	
	CP	0,00	PC	0,00	I	0,00	ECP	0,00	EC	0,00	
	CS	0,00	TP	0,00	FPV	0,00			TR	0,00	
603 4 MANUTENZIONE E RIPARAZIONE MEZZI DI TRASPORTO COLLABORATORI ITTICI (SPESA DI FUNZIONAMENTO)	RS	0,00	PR	0,00	R	0,00			EP	0,00	
	CP	9.000,00	PC	3.064,97	I	4.314,57	ECP	4.685,43	EC	1.249,60	
	CS	9.000,00	TP	3.064,97	FPV	0,00			TR	1.249,60	
603 5 CARBURANTE COLLABORATORI ITTICI (SPESA DI FUNZIONAMENTO)	RS	0,00	PR	0,00	R	0,00			EP	0,00	
	CP	9.000,00	PC	3.564,59	I	3.564,59	ECP	5.435,41	EC	0,00	
	CS	8.000,00	TP	3.564,59	FPV	0,00			TR	0,00	

CONTO DEL BILANCIO

GESTIONE DELLE SPESE

ENTE TUTELA PATRIMONIO ITTICO

MISSIONE PROGRAMMA TITOLO	DENOMINAZIONE	Residui passivi al 1/1/ 2017 (RS)		Pagamenti in c/residui (PR)		Riaccertamento residui (R)				Residui passivi da esercizi precedenti (EP=RS-PR+R)	
		Previsioni definitive di competenza (CP)		Pagamenti in c/competenza (PC)		Impegni (I)		Economie di competenza (ECP=CP - I - FPV)		Residui passivi da esercizio di competenza (EC=I - PC)	
		Previsioni definitive di cassa (CS)		Totale pagamenti (TP = PR+PC)		Fondo pluriennale vincolato (FPV)				Totale residui passivi da riportare (TR=EP+EC)	
604 INCARICHI E PRESTAZIONI PROFESSIONALI COLLABORATORI ITTICI (SPESA DI FUNZIONAMENTO)	RS	0,00	PR	0,00	R	0,00			EP	0,00	
	CP	0,00	PC	0,00	I	0,00	ECP	0,00	EC	0,00	
	CS	0,00	TP	0,00	FPV	0,00			TR	0,00	
605 SERVIZI DI CONSULENZA E PRESTAZIONI PROFESSIONALI COLLABORATORI ITTICI (SPESA DI FUNZIONAMENTO)	RS	0,00	PR	0,00	R	0,00			EP	0,00	
	CP	0,00	PC	0,00	I	0,00	ECP	0,00	EC	0,00	
	CS	0,00	TP	0,00	FPV	0,00			TR	0,00	
608 SPESE DI MANUTENZIONE E DI FUNZIONAMENTO DEI BENI E DELLE ATTREZZATURE PER LA TUTELA IDROBIOLOGICA (SPESA DI FUNZIONAMENTO)	RS	0,00	PR	0,00	R	0,00			EP	0,00	
	CP	10.000,00	PC	8.999,94	I	8.999,94	ECP	1.000,06	EC	0,00	
	CS	13.000,00	TP	8.999,94	FPV	0,00			TR	0,00	
609 ACQUISTO EQUIPAGGIAMENTO PER I COLLABORATORI ITTICI (SPESA DI FUNZIONAMENTO)	RS	0,00	PR	0,00	R	0,00			EP	0,00	
	CP	10.000,00	PC	0,00	I	0,00	ECP	10.000,00	EC	0,00	
	CS	10.000,00	TP	0,00	FPV	0,00			TR	0,00	
610 ACQUISTO DI SERVIZI PER LA FORMAZIONE SPECIALISTICA DEI COLLABORATORI ITTICI (SPESA DI FUNZIONAMENTO)	RS	0,00	PR	0,00	R	0,00			EP	0,00	
	CP	0,00	PC	0,00	I	0,00	ECP	0,00	EC	0,00	
	CS	0,00	TP	0,00	FPV	0,00			TR	0,00	
611 ACQUISTO SERVIZI PER ADDESTRAMENTO DEI COLLABORATORI ITTICI AI SENSI DELLA LEGGE 626 (SPESA DI FUNZIONAMENTO)	RS	0,00	PR	0,00	R	0,00			EP	0,00	
	CP	0,00	PC	0,00	I	0,00	ECP	0,00	EC	0,00	
	CS	0,00	TP	0,00	FPV	0,00			TR	0,00	
612 SERVIZI PER FORMAZIONE E ADDESTRAMENTO COLLABORATORI ITTICI EX 626 - SPESA DI FUNZIONAMENTO	RS	2.277,00	PR	0,00	R	0,00			EP	2.277,00	
	CP	2.000,00	PC	1.494,23	I	1.494,23	ECP	505,77	EC	0,00	
	CS	4.000,00	TP	1.494,23	FPV	0,00			TR	2.277,00	

ENTE TUTELA PATRIMONIO ITTICO

MISSIONE PROGRAMMA TITOLO	DENOMINAZIONE	Residui passivi al 1/1/ 2017 (RS)		Pagamenti in c/residui (PR)		Riaccertamento residui (R)		Residui passivi da esercizi precedenti (EP=RS-PR+R)		
		Previsioni definitive di competenza (CP)		Pagamenti in c/competenza (PC)		Impegni (I)		Economie di competenza (ECP=CP - I - FPV)		
		Previsioni definitive di cassa (CS)		Totale pagamenti (TP = PR+PC)		Fondo pluriennale vincolato (FPV)		Totale residui passivi da riportare (TR=EP+EC)		
613 2 ASSICURAZIONE TUTELA LEGALE COLLABORATORI ITTICI	RS	0,00	PR	0,00	R	0,00		EP	0,00	
	CP	1.200,00	PC	458,33	I	458,33	ECP	741,67	EC	0,00
	CS	1.200,00	TP	458,33	FPV	0,00		TR	0,00	
613 3 ASSICURAZIONE INFORTUNI COLLABORATORI ITTICI (SPESA OBBLIGATORIA)	RS	0,00	PR	0,00	R	0,00		EP	0,00	
	CP	10.666,67	PC	8.370,59	I	9.060,43	ECP	1.606,24	EC	689,84
	CS	10.666,67	TP	8.370,59	FPV	0,00		TR	689,84	
613 4 ASSICURAZIONE RCA LIBRO MATRICOLA COLLABORATORI ITTICI (SPESA OBBLIGATORIA)	RS	0,00	PR	0,00	R	0,00		EP	0,00	
	CP	3.000,00	PC	2.524,19	I	2.524,19	ECP	475,81	EC	0,00
	CS	3.000,00	TP	2.524,19	FPV	0,00		TR	0,00	
703 1 ORGANIZZAZIONE E/O PARTECIPAZIONE A CONVEGNI, CONGRESSI, MOSTRE E MANIFESTAZIONI DIVULGATIVE E PROMOZIONALI O TECNICO SCIENTIFICHE PER TUTELA IDROBIOLOGICA E COLLABORATORI ITTICI (SPESA DI FUNZIONAMENTO)	RS	0,00	PR	0,00	R	0,00		EP	0,00	
	CP	0,00	PC	0,00	I	0,00	ECP	0,00	EC	0,00
	CS	0,00	TP	0,00	FPV	0,00		TR	0,00	
703 2 ORGANIZZAZIONE MANIFESTAZIONI E CONVEGNI PER TUTELA IDROBIOLOGICA E COLLABORATORI ITTICI (SPESA DI FUNZIONAMENTO)	RS	0,00	PR	0,00	R	0,00		EP	0,00	
	CP	700,00	PC	0,00	I	0,00	ECP	700,00	EC	0,00
	CS	700,00	TP	0,00	FPV	0,00		TR	0,00	
703 3 PARTECIPAZIONE A CONVEGNI, MOSTRE E MANIFESTAZIONI COLLABORATORI ITTICI (SPESA DI FUNZIONAMENTO)	RS	1.747,04	PR	1.747,04	R	0,00		EP	0,00	
	CP	5.000,00	PC	422,12	I	422,12	ECP	4.577,88	EC	0,00
	CS	4.000,00	TP	2.169,16	FPV	0,00		TR	0,00	

GESTIONE DELLE SPESE

18/05/2018

ENTE TUTELA PATRIMONIO ITTICO

MISSIONE PROGRAMMA TITOLO	DENOMINAZIONE	Residui passivi al 1/1/ 2017 (RS)		Pagamenti in c/residui (PR)		Riaccertamento residui (R)				Residui passivi da esercizi precedenti (EP=RS-PR+R)	
		Previsioni definitive di competenza (CP)		Pagamenti in c/competenza (PC)		Impegni (I)		Economie di competenza (ECP=CP - I - FPV)		Residui passivi da esercizio di competenza (EC=I - PC)	
		Previsioni definitive di cassa (CS)		Totale pagamenti (TP = PR+PC)		Fondo pluriennale vincolato (FPV)				Totale residui passivi da riportare (TR=EP+EC)	
704 1 ACQUISTO OVVERO PRODUZIONE DI MATERIALE DIVULGATIVO E PROMOZIONALE, ANCHE DI NATURA SCIENTIFICA, ANCHE IN COLLABORAZIONE CON ENTI, ORGANISMI ED ISTITUZIONI, QUADERNI TECNICI E NOTIZIARIO ETP (SPESA DI FUNZIONAMENTO)	RS	0,00	PR	0,00	R	0,00			EP	0,00	
	CP	0,00	PC	0,00	I	0,00	ECP	0,00	EC	0,00	
	CS	0,00	TP	0,00	FPV	0,00			TR	0,00	
704 2 ACQUISTO MATERIALE DIVULGATIVO E PROMOZIONALE (SPESA DI FUNZIONAMENTO)	RS	0,00	PR	0,00	R	0,00			EP	0,00	
	CP	0,00	PC	0,00	I	0,00	ECP	0,00	EC	0,00	
	CS	0,00	TP	0,00	FPV	0,00			TR	0,00	
704 3 PRODUZIONE MATERIALE DIVULGATIVO E PROMOZIONALE (QUADERNI TECNICI, NOTIZIARIO ETP, ETC) (SPESA DI FUNZIONAMENTO)	RS	22.302,48	PR	11.544,00	R	0,00			EP	10.758,48	
	CP	43.000,00	PC	9.024,88	I	26.294,88	ECP	16.705,12	EC	17.270,00	
	CS	55.000,00	TP	20.568,88	FPV	0,00			TR	28.028,48	
710 PROGRAMMA PLURIENNALE DI ATTIVITA' DI RICERCA CON LE UNIVERSITA' DI UDINE E TRIESTE E CON LE ALTRE ISTITUZIONI (SPESA DI FUNZIONAMENTO)	RS	0,00	PR	0,00	R	0,00			EP	0,00	
	CP	0,00	PC	0,00	I	0,00	ECP	0,00	EC	0,00	
	CS	0,00	TP	0,00	FPV	0,00			TR	0,00	
723 1 PROGETTO "PIANO ANGUILLA" (VINCOLATO)	RS	0,00	PR	0,00	R	0,00			EP	0,00	
	CP	0,00	PC	0,00	I	0,00	ECP	0,00	EC	0,00	
	CS	0,00	TP	0,00	FPV	0,00			TR	0,00	
723 2 ACQUISTO BENI ED ATTREZZATURE PIANO ANGUILLA (SPESA VINCOLATA E DI FUNZIONAMENTO)	RS	0,00	PR	0,00	R	0,00			EP	0,00	
	CP	5.029,00	PC	3.235,11	I	3.235,11	ECP	1.793,89	EC	0,00	
	CS	5.029,00	TP	3.235,11	FPV	0,00			TR	0,00	
723 3 PRESTAZIONE DI SERVIZI PIANO ANGUILLA (SPESA VINCOLATA E DI FUNZIONAMENTO)	RS	0,00	PR	0,00	R	0,00			EP	0,00	
	CP	14.420,00	PC	13.420,00	I	13.420,00	ECP	1.000,00	EC	0,00	
	CS	14.420,00	TP	13.420,00	FPV	0,00			TR	0,00	

GESTIONE DELLE SPESE

18/05/2018

ENTE TUTELA PATRIMONIO ITTICO

MISSIONE PROGRAMMA TITOLO	DENOMINAZIONE	Residui passivi al 1/1/ 2017 (RS)		Pagamenti in c/residui (PR)		Riaccertamento residui (R)		Residui passivi da esercizi precedenti (EP=RS-PR+R)		
		Previsioni definitive di competenza (CP)		Pagamenti in c/competenza (PC)		Impegni (I)		Economie di competenza (ECP=CP - I - FPV)		
		Previsioni definitive di cassa (CS)		Totale pagamenti (TP = PR+PC)		Fondo pluriennale vincolato (FPV)		Totale residui passivi da riportare (TR=EP+EC)		
723 4 PRESTAZIONI SPECIALISTICHE PIANO ANGUILLA (SPESA VINCOLATA E DI FUNZIONAMENTO)	RS	0,00	PR	0,00	R	0,00		EP	0,00	
	CP	3.000,00	PC	3.000,00	I	3.000,00	ECP	0,00	EC	0,00
	CS	3.000,00	TP	3.000,00	FPV	0,00		TR	0,00	
723 5 ACQUISTO FAUNA ITTICA (RAGANI, CECHE, ANGUILLE, ETC) PIANO ANGUILLA (SPESA VINCOLATA E DI FUNZIONAMENTO)	RS	380,94	PR	0,00	R	-380,94		EP	0,00	
	CP	34.000,00	PC	34.000,00	I	34.000,00	ECP	0,00	EC	0,00
	CS	34.000,00	TP	34.000,00	FPV	0,00		TR	0,00	
727 1 PROGETTO "PIANO ANGUILLA"	RS	0,00	PR	0,00	R	0,00		EP	0,00	
	CP	0,00	PC	0,00	I	0,00	ECP	0,00	EC	0,00
	CS	0,00	TP	0,00	FPV	0,00		TR	0,00	
727 2 ACQUISTO BENI ED ATTREZZATURE PIANO ANGUILLA (SPESA DI FUNZIONAMENTO)	RS	0,00	PR	0,00	R	0,00		EP	0,00	
	CP	0,00	PC	0,00	I	0,00	ECP	0,00	EC	0,00
	CS	0,00	TP	0,00	FPV	0,00		TR	0,00	
727 3 PRESTAZIONE DI SERVIZI PIANO ANGUILLA I (SPESA DI FUNZIONAMENTO)	RS	0,00	PR	0,00	R	0,00		EP	0,00	
	CP	0,00	PC	0,00	I	0,00	ECP	0,00	EC	0,00
	CS	0,00	TP	0,00	FPV	0,00		TR	0,00	
727 4 PRESTAZIONI SPECIALISTICHE PIANO ANGUILLA (SPESA DI FUNZIONAMENTO)	RS	0,00	PR	0,00	R	0,00		EP	0,00	
	CP	0,00	PC	0,00	I	0,00	ECP	0,00	EC	0,00
	CS	0,00	TP	0,00	FPV	0,00		TR	0,00	
727 5 ACQUISTO FAUNA ITTICA (RAGADI, CECHE, ANGUILLE, ETC) PIANO ANGUILLA (SPESA DI FUNZIONAMENTO)	RS	0,00	PR	0,00	R	0,00		EP	0,00	
	CP	0,00	PC	0,00	I	0,00	ECP	0,00	EC	0,00
	CS	0,00	TP	0,00	FPV	0,00		TR	0,00	

GESTIONE DELLE SPESE

18/05/2018

ENTE TUTELA PATRIMONIO ITTICO

MISSIONE PROGRAMMA TITOLO	DENOMINAZIONE	Residui passivi al 1/1/ 2017 (RS)		Pagamenti in c/residui (PR)		Riaccertamento residui (R)		Residui passivi da esercizi precedenti (EP=RS-PR+R)		
		Previsioni definitive di competenza (CP)		Pagamenti in c/competenza (PC)		Impegni (I)		Economie di competenza (ECP=CP - I - FPV)		
		Previsioni definitive di cassa (CS)		Totale pagamenti (TP = PR+PC)		Fondo pluriennale vincolato (FPV)		Totale residui passivi da riportare (TR=EP+EC)		
730 2 INCARICO LIBERO PROFESSIONALI DI STUDI, RICERCA E CONSULENZA PIANO DI GESTIONE ITTICA (SPESA VINCOLATA)	RS	0,00	PR	0,00	R	0,00		EP	0,00	
	CP	0,00	PC	0,00	I	0,00	ECP	0,00	EC	0,00
	CS	0,00	TP	0,00	FPV	0,00		TR	0,00	
730 3 ALTRE PRESTAZIONI PROFESSIONALI SPECIALISTICHE NON ALTRIMENTI CLASSIFICABILI PIANO DI GESTIONE ITTICA (SPESA VINCOLATA)	RS	0,00	PR	0,00	R	0,00		EP	0,00	
	CP	200.000,00	PC	33.745,69	I	37.000,00	ECP	163.000,00	EC	3.254,31
	CS	200.000,00	TP	33.745,69	FPV	0,00		TR	3.254,31	
730 4 SERVIZI AUSILIARI NON ALTRIMENTI CLASSIFICABILI PIANO DI GESTIONE ITTICA (SPESA VINCOLATA)	RS	0,00	PR	0,00	R	0,00		EP	0,00	
	CP	0,00	PC	0,00	I	0,00	ECP	0,00	EC	0,00
	CS	0,00	TP	0,00	FPV	0,00		TR	0,00	
730 5 ALTRI SERVIZI DIVERSI NON ALTRIMENTI CLASSIFICABILI PIANO DI GESTIONE ITTICA (SPESA VINCOLATA)	RS	0,00	PR	0,00	R	0,00		EP	0,00	
	CP	0,00	PC	0,00	I	0,00	ECP	0,00	EC	0,00
	CS	0,00	TP	0,00	FPV	0,00		TR	0,00	
730 6 ACQUISTO STAMPATI SPECIALISTICI PIANO DI GESTIONE ITTICA (SPESA VINCOLATA)	RS	0,00	PR	0,00	R	0,00		EP	0,00	
	CP	0,00	PC	0,00	I	0,00	ECP	0,00	EC	0,00
	CS	0,00	TP	0,00	FPV	0,00		TR	0,00	
730 7 ACQUISTO ALTRI BENI DI CONSUMO NON ALTRIMENTI CLASSIFICABILI PIANO DI GESTIONE ITTICA (SPESA VINCOLATA)	RS	0,00	PR	0,00	R	0,00		EP	0,00	
	CP	0,00	PC	0,00	I	0,00	ECP	0,00	EC	0,00
	CS	0,00	TP	0,00	FPV	0,00		TR	0,00	
731 Finanziamento regionale per attività di studio e monitoraggio al fine di risolvere la riserva scientifica sulla specie di interesse comunitario Austropotamio bus Torrentium	RS	0,00	PR	0,00	R	0,00		EP	0,00	
	CP	3.000,00	PC	0,00	I	0,00	ECP	3.000,00	EC	0,00
	CS	3.000,00	TP	0,00	FPV	0,00		TR	0,00	

GESTIONE DELLE SPESE

18/05/2018

ENTE TUTELA PATRIMONIO ITTICO

MISSIONE PROGRAMMA TITOLO	DENOMINAZIONE	Residui passivi al 1/1/ 2017 (RS)		Pagamenti in c/residui (PR)		Riaccertamento residui (R)		Residui passivi da esercizi precedenti (EP=RS-PR+R)			
		Previsioni definitive di competenza (CP)		Pagamenti in c/competenza (PC)		Impegni (I)		Economie di competenza (ECP=CP - I - FPV)			
		Previsioni definitive di cassa (CS)		Totale pagamenti (TP = PR+PC)		Fondo pluriennale vincolato (FPV)		Totale residui passivi da riportare (TR=EP+EC)			
	1310 1 SPESE PER L'ACCANTONAMENTO E LA LIQUIDAZIONE DEL TRATTAMENTO DI FINE RAPPORTO (T.F.R.) DEL PERSONALE OPERAIO (SPESA OBBLIGATORIA)	RS	0,00	PR	0,00	R	0,00		EP	0,00	
		CP	0,00	PC	0,00	I	0,00	ECP	0,00	EC	0,00
		CS	0,00	TP	0,00	FPV	0,00		TR	0,00	
	1311 1 SPESE PER L'ACCANTONAMENTO E LA LIQUIDAZIONE DEL TRATTAMENTO DI FINE RAPPORTO (T..F.R.) DEL PERSONALE OPERAIO (SPESA VINCOLATA E OBBLIGATORIA)	RS	0,00	PR	0,00	R	0,00		EP	0,00	
		CP	0,00	PC	0,00	I	0,00	ECP	0,00	EC	0,00
		CS	0,00	TP	0,00	FPV	0,00		TR	0,00	
16021	Totale TITOLO 1 - Spese correnti	RS	228.462,29	PR	145.114,12	R	-36.078,27		EP	47.269,90	
		CP	2.014.925,16	PC	1.261.207,97	I	1.581.623,66	ECP	433.301,50	EC	320.415,69
		CS	2.172.230,29	TP	1.406.322,09	FPV	0,00		TR	367.685,59	
16022	TITOLO 2 - Spese in conto capitale										
	721 1 SPESE SU PROGETTO DELL'UNIONE EUROPEA "LIFE RARITY" (SPESA VINCOLATA)	RS	0,00	PR	0,00	R	0,00		EP	0,00	
		CP	0,00	PC	0,00	I	0,00	ECP	0,00	EC	0,00
		CS	0,00	TP	0,00	FPV	0,00		TR	0,00	
	721 99 SPESE SU PROGETTO DELL'UNIONE EUROPEA "LIFE RARITY"	RS	0,00	PR	0,00	R	0,00		EP	0,00	
		CP	0,00	PC	0,00	I	0,00	ECP	0,00	EC	0,00
		CS	0,00	TP	0,00	FPV	0,00		TR	0,00	
	725 1 SPESE PER LA COLLABORAZIONE CON ALTRI SOGGETTI PARTNERS SU PROGETTO DELL'UNIONE EUROPEA "LIFE RARITY" (spesa vincolata)	RS	0,00	PR	0,00	R	0,00		EP	0,00	
		CP	0,00	PC	0,00	I	0,00	ECP	0,00	EC	0,00
		CS	0,00	TP	0,00	FPV	0,00		TR	0,00	

CONTO DEL BILANCIO

GESTIONE DELLE SPESE

ENTE TUTELA PATRIMONIO ITTICO

MISSIONE PROGRAMMA TITOLO	DENOMINAZIONE	Residui passivi al 1/1/ 2017 (RS)		Pagamenti in c/residui (PR)		Riaccertamento residui (R)		Residui passivi da esercizi precedenti (EP=RS-PR+R)			
		Previsioni definitive di competenza (CP)		Pagamenti in c/competenza (PC)		Impegni (I)		Economie di competenza (ECP=CP - I - FPV)		Residui passivi da esercizio di competenza (EC=I - PC)	
		Previsioni definitive di cassa (CS)		Totale pagamenti (TP = PR+PC)		Fondo pluriennale vincolato (FPV)				Totale residui passivi da riportare (TR=EP+EC)	
725 2 TRASFERIMENTI IN CONTO CAPITALE ALLE UNIVERSITA' PROGETTO "LIFE RARITY" (SPESA DI FUNZIONAMENTO)	RS	0,00	PR	0,00	R	0,00			EP	0,00	
	CP	0,00	PC	0,00	I	0,00	ECP	0,00	EC	0,00	
	CS	0,00	TP	0,00	FPV	0,00			TR	0,00	
725 3 TRASFERIMENTI AD AMMINISTRAZIONI CENTRALI	RS	0,00	PR	0,00	R	0,00			EP	0,00	
	CP	0,00	PC	0,00	I	0,00	ECP	0,00	EC	0,00	
	CS	0,00	TP	0,00	FPV	0,00			TR	0,00	
725 4 TRASFERIMENTI A ISTITUZIONI SOCIALI PRIVATE	RS	0,00	PR	0,00	R	0,00			EP	0,00	
	CP	0,00	PC	0,00	I	0,00	ECP	0,00	EC	0,00	
	CS	0,00	TP	0,00	FPV	0,00			TR	0,00	
725 5 TRASFERIMENTI A FAMIGLIE	RS	0,00	PR	0,00	R	0,00			EP	0,00	
	CP	0,00	PC	0,00	I	0,00	ECP	0,00	EC	0,00	
	CS	0,00	TP	0,00	FPV	0,00			TR	0,00	
726 1 SPESE SU PROGETTO DELL'UNIONE EUROPEA "LIFE RARITY"	RS	0,00	PR	0,00	R	0,00			EP	0,00	
	CP	0,00	PC	0,00	I	0,00	ECP	0,00	EC	0,00	
	CS	0,00	TP	0,00	FPV	0,00			TR	0,00	
728 SPESE SU PROGETTO DELL'UNIONE EUROPEA "HATCHERY" (SPESA VINCOLATA)	RS	0,00	PR	0,00	R	0,00			EP	0,00	
	CP	0,00	PC	0,00	I	0,00	ECP	0,00	EC	0,00	
	CS	0,00	TP	0,00	FPV	0,00			TR	0,00	
729 SPESE SU PROGETTO DELL'UNIONE EUROPEA "HATCHERY" SU FONDI ETP	RS	0,00	PR	0,00	R	0,00			EP	0,00	
	CP	0,00	PC	0,00	I	0,00	ECP	0,00	EC	0,00	
	CS	0,00	TP	0,00	FPV	0,00			TR	0,00	

GESTIONE DELLE SPESE

18/05/2018

ENTE TUTELA PATRIMONIO ITTICO

MISSIONE PROGRAMMA TITOLO	DENOMINAZIONE	Residui passivi al 1/1/ 2017 (RS)		Pagamenti in c/residui (PR)		Riaccertamento residui (R)		Residui passivi da esercizi precedenti (EP=RS-PR+R)		
		Previsioni definitive di competenza (CP)		Pagamenti in c/competenza (PC)		Impegni (I)		Economie di competenza (ECP=CP - I - FPV)		
		Previsioni definitive di cassa (CS)		Totale pagamenti (TP = PR+PC)		Fondo pluriennale vincolato (FPV)		Totale residui passivi da riportare (TR=EP+EC)		
1001 1 ACQUISTO, RIPRISTINO, MANUTENZIONE STRAORDINARIA DI IMMOBILI E PERTINENZE DI PROPRIETA' DELL'ENTE, COMPRESI GLI IMPIANTI TECNOLOGICI	RS	0,00	PR	0,00	R	0,00		EP	0,00	
	CP	0,00	PC	0,00	I	0,00	ECP	0,00	EC	0,00
	CS	0,00	TP	0,00	FPV	0,00		TR	0,00	
1001 2 ACQUISTO, RIPRISTINO, MANUTENZIONE STRAORDINARIA DI IMMOBILI E PERTINENZE DI PROPRIETA' DELL'ENTE	RS	0,00	PR	0,00	R	0,00		EP	0,00	
	CP	336.232,10	PC	110.607,94	I	126.307,94	ECP	209.924,16	EC	15.700,00
	CS	336.232,10	TP	110.607,94	FPV	0,00		TR	15.700,00	
1001 3 ACQUISTO DI IMPIANTI COMPRESA LA MANUTENZIONE STRAORDINARIA RELATIVI AGLI IMMOBILI DI PROPRIETA' DELL'ENTE	RS	0,00	PR	0,00	R	0,00		EP	0,00	
	CP	40.000,00	PC	0,00	I	0,00	ECP	40.000,00	EC	0,00
	CS	40.000,00	TP	0,00	FPV	0,00		TR	0,00	
1002 1 MANUTENZIONE STRAORDINARIA DI IMMOBILI E LORO PERTINENZE IN COMODATO E LOCAZIONE PASSIVA, IVI COMPRESI GLI IMPIANTI TECNOLOGICI ANNESSI	RS	0,00	PR	0,00	R	0,00		EP	0,00	
	CP	0,00	PC	0,00	I	0,00	ECP	0,00	EC	0,00
	CS	0,00	TP	0,00	FPV	0,00		TR	0,00	
1002 2 ACQUISTO, MANUTENZIONE STRAORDINARIA DI IMMOBILI E PERTINENZE IN COMODATO E LOCAZIONE PASSIVA	RS	0,00	PR	0,00	R	0,00		EP	0,00	
	CP	185.173,58	PC	35.173,09	I	35.173,09	ECP	150.000,49	EC	0,00
	CS	185.173,58	TP	35.173,09	FPV	0,00		TR	0,00	
1002 3 ACQUISTO DI IMPIANTI, COMPRESA LA MANUTENZIONE STRAORDINARIA RELATIVA AGLI IMMOBILI IN COMODATO E LOCAZIONE PASSIVA	RS	0,00	PR	0,00	R	0,00		EP	0,00	
	CP	0,00	PC	0,00	I	0,00	ECP	0,00	EC	0,00
	CS	0,00	TP	0,00	FPV	0,00		TR	0,00	
1003 1 ACQUISTO, RIPRISTINO, MANUTENZIONE STRAORDINARIA DI MOBILI E ARREDI	RS	0,00	PR	0,00	R	0,00		EP	0,00	
	CP	0,00	PC	0,00	I	0,00	ECP	0,00	EC	0,00
	CS	0,00	TP	0,00	FPV	0,00		TR	0,00	

ENTE TUTELA PATRIMONIO ITTICO

MISSIONE PROGRAMMA TITOLO	DENOMINAZIONE	Residui passivi al 1/1/ 2017 (RS)		Pagamenti in c/residui (PR)		Riaccertamento residui (R)		Residui passivi da esercizi precedenti (EP=RS-PR+R)			
		Previsioni definitive di competenza (CP)		Pagamenti in c/competenza (PC)		Impegni (I)		Economie di competenza (ECP=CP - I - FPV)		Residui passivi da esercizio di competenza (EC=I - PC)	
		Previsioni definitive di cassa (CS)		Totale pagamenti (TP = PR+PC)		Fondo pluriennale vincolato (FPV)				Totale residui passivi da riportare (TR=EP+EC)	
1005 1 ACQUISTO, MANUTENZIONE STRAORDINARIA DEI MEZZI DI TRASPORTO DELL'ENTE	RS	0,00	PR	0,00	R	0,00			EP	0,00	
	CP	0,00	PC	0,00	I	0,00	ECP	0,00	EC	0,00	
	CS	0,00	TP	0,00	FPV	0,00			TR	0,00	
1005 2 ACQUISTO E MANUTENZIONE STRAORDINARIA DEI MEZZI DI TRASPORTO STRADALI	RS	0,00	PR	0,00	R	0,00			EP	0,00	
	CP	210.582,25	PC	0,00	I	48.678,00	ECP	161.904,25	EC	48.678,00	
	CS	210.582,25	TP	0,00	FPV	0,00			TR	48.678,00	
1005 3 ACQUISTO E MANUTENZIONE STRAORDINARIA DEI MEZZI DI TRASPORTO PER VIE D'ACQUA	RS	0,00	PR	0,00	R	0,00			EP	0,00	
	CP	0,00	PC	0,00	I	0,00	ECP	0,00	EC	0,00	
	CS	0,00	TP	0,00	FPV	0,00			TR	0,00	
1011 RESTITUZIONE DI SOMME ALLA REGIONE E AD ALTRI ENTI PUBBLICI (SPESA OBBLIGATORIA)	RS	0,00	PR	0,00	R	0,00			EP	0,00	
	CP	0,00	PC	0,00	I	0,00	ECP	0,00	EC	0,00	
	CS	0,00	TP	0,00	FPV	0,00			TR	0,00	
1012 ACQUISTO LIBRI, PUBBLICAZIONI, MATERIALE MULTIMEDIALE, MATERIALE BIBLIOGRAFICO, BIBLIOGRAFICO IN GENERE	RS	0,00	PR	0,00	R	0,00			EP	0,00	
	CP	0,00	PC	0,00	I	0,00	ECP	0,00	EC	0,00	
	CS	0,00	TP	0,00	FPV	0,00			TR	0,00	
1013 ALTRI BENI MATERIALE N.A.C.	RS	0,00	PR	0,00	R	0,00			EP	0,00	
	CP	0,00	PC	0,00	I	0,00	ECP	0,00	EC	0,00	
	CS	0,00	TP	0,00	FPV	0,00			TR	0,00	
1018 SPESE PER L'ACQUISIZIONE DEI BENI IN DOTAZIONE AGLI UFFICI PER LO SVOLGIMENTO E L'AUTOMAZIONE DI COMPITI SPECIFICI (FOTOCOPIATRICI, MACCHINE PER LA RILEGATURA, STAMPANTI, ECC) COMPRESA LA MANUTENZIONE STRAORDINARIA	RS	0,00	PR	0,00	R	0,00			EP	0,00	
	CP	3.500,00	PC	912,56	I	912,56	ECP	2.587,44	EC	0,00	
	CS	3.500,00	TP	912,56	FPV	0,00			TR	0,00	

GESTIONE DELLE SPESE

18/05/2018

ENTE TUTELA PATRIMONIO ITTICO

MISSIONE PROGRAMMA TITOLO	DENOMINAZIONE	Residui passivi al 1/1/ 2017 (RS)		Pagamenti in c/residui (PR)		Riaccertamento residui (R)		Residui passivi da esercizi precedenti (EP=RS-PR+R)		
		Previsioni definitive di competenza (CP)		Pagamenti in c/competenza (PC)		Impegni (I)		Economie di competenza (ECP=CP - I - FPV)		
		Previsioni definitive di cassa (CS)		Totale pagamenti (TP = PR+PC)		Fondo pluriennale vincolato (FPV)		Totale residui passivi da riportare (TR=EP+EC)		
1019 SPESE PER L'ACQUISIZIONE DI ATTREZZATURE N.A.C. (CONTENITORI OSSIGENO, ECC)	RS	0,00	PR	0,00	R	0,00		EP	0,00	
	CP	0,00	PC	0,00	I	0,00	ECP	0,00	EC	0,00
	CS	0,00	TP	0,00	FPV	0,00		TR	0,00	
1301 1 ACQUISTO, LEASING, MANUTENZIONE STRAORDINARIA DI BENI, MACCHINARI E ATTREZZATURE ANCHE PER GLI INTERVENTI DI RIPOPOLAMENTO DELLE ACQUE	RS	0,00	PR	0,00	R	0,00		EP	0,00	
	CP	0,00	PC	0,00	I	0,00	ECP	0,00	EC	0,00
	CS	0,00	TP	0,00	FPV	0,00		TR	0,00	
1301 2 ACQUISTOE MANUTENZIONE STRAORDINARIA DI IMPIANTI E MACCHINARI	RS	0,00	PR	0,00	R	0,00		EP	0,00	
	CP	0,00	PC	0,00	I	0,00	ECP	0,00	EC	0,00
	CS	0,00	TP	0,00	FPV	0,00		TR	0,00	
1301 3 ACQUISTO MEZZI DI TRASPORTO MEDIANTE LEASING	RS	0,00	PR	0,00	R	0,00		EP	0,00	
	CP	6.000,00	PC	3.116,55	I	3.116,55	ECP	2.883,45	EC	0,00
	CS	6.000,00	TP	3.116,55	FPV	0,00		TR	0,00	
1301 4 ACQUISTO E MANUTENZIONE STRAORDINARIA MACCHINARI	RS	0,00	PR	0,00	R	0,00		EP	0,00	
	CP	0,00	PC	0,00	I	0,00	ECP	0,00	EC	0,00
	CS	0,00	TP	0,00	FPV	0,00		TR	0,00	
1301 5 ACQUISTO ATTREZZATURE	RS	344,04	PR	0,00	R	-344,04		EP	0,00	
	CP	5.000,00	PC	2.489,97	I	2.489,97	ECP	2.510,03	EC	0,00
	CS	5.000,00	TP	2.489,97	FPV	0,00		TR	0,00	
1302 1 SPESE PER LAVORI DI AMMODERNAMENTO E RISTRUTTURAZIONE DELL'IMPIANTO ITTILOGENICO DI FLAMBRO NONCHE' PER SOSTENERE GLI ONERI DI ACQUISTO DI UN IMPIANTO ITTICO IN PROVINCIA DI POREDENONE (SPESA VINCOLATA).	RS	0,00	PR	0,00	R	0,00		EP	0,00	
	CP	0,00	PC	0,00	I	0,00	ECP	0,00	EC	0,00
	CS	0,00	TP	0,00	FPV	0,00		TR	0,00	

ENTE TUTELA PATRIMONIO ITTICO

MISSIONE PROGRAMMA TITOLO	DENOMINAZIONE	Residui passivi al 1/1/ 2017 (RS)		Pagamenti in c/residui (PR)		Riaccertamento residui (R)		Residui passivi da esercizi precedenti (EP=RS-PR+R)		
		Previsioni definitive di competenza (CP)		Pagamenti in c/competenza (PC)		Impegni (I)		Economie di competenza (ECP=CP - I - FPV)		
		Previsioni definitive di cassa (CS)		Totale pagamenti (TP = PR+PC)		Fondo pluriennale vincolato (FPV)		Totale residui passivi da riportare (TR=EP+EC)		
1302 99 SPESE PER LAVORI DI AMMODERNAMENTO E RISTRUTTURAZIONE DELL'IMPIANTO ITTIOGENICO DI FLAMBRO (SPESA VINCOLATA)	RS	0,00	PR	0,00	R	0,00		EP	0,00	
	CP	0,00	PC	0,00	I	0,00	ECP	0,00	EC	0,00
	CS	0,00	TP	0,00	FPV	0,00		TR	0,00	
1303 1 SPESE RIFERITE AL FINANZIAMENTO STRAORDINARIO ALL' ENTE TUTELA PESCA DEL FRIULI VENEZIA GIULIA PER LAVORI DI AMMODERNAMENTO E RISTRUTTURAZIONE DELL' IMPIANTO ITTIOGENICO DI FLAMBRO NONCHE' PER SOSTENERE GLI ONERI DI ACQUISTO DI UN IMPIANTO ITTICO IN PROVINCIA DI PORDENONE (SPESA VINCOLATA).	RS	0,00	PR	0,00	R	0,00		EP	0,00	
	CP	0,00	PC	0,00	I	0,00	ECP	0,00	EC	0,00
	CS	0,00	TP	0,00	FPV	0,00		TR	0,00	
1303 99 SPESE RIFERITE AL FINANZIAMENTO STRAORDINARIO ALL'ENTE TUTELA PESCA DEL FRIULI VENEZIA GIULIA PER LAVORI DI AMMODERNAMENTO E RISTRUTTURAZIONE DELL'IMPIANTO ITTIOGENICO DI FLAMBRO NONCHE' PER SOSTENERE GLI ONERI DI ACQUISTO DI UN IMPIANTO ITTICO IN PROVINCIA DI PORDENONE (SPESA VINCOLATA).	RS	0,00	PR	0,00	R	0,00		EP	0,00	
	CP	0,00	PC	0,00	I	0,00	ECP	0,00	EC	0,00
	CS	0,00	TP	0,00	FPV	0,00		TR	0,00	
1304 1 SPESE PER INTERVENTI STRAORDINARI PER GLI IMPIANTI ITTICI IN PROVINCIA DI PORDENONE E DI UDINE-ART.7 C.60,L.R.FIN.2007	RS	0,00	PR	0,00	R	0,00		EP	0,00	
	CP	0,00	PC	0,00	I	0,00	ECP	0,00	EC	0,00
	CS	0,00	TP	0,00	FPV	0,00		TR	0,00	
1305 1 SPESE RIFERITE AL FINANZIAMENTO PER INTERVENTI STRAORDINARI PER GLI IMPIANTI ITTICI IN PROVINCIA DI PORDENONE E DI UDINE - ART. 7, COMMA 60, LR FIN 2007 (SPESA VINCOLATA)	RS	0,00	PR	0,00	R	0,00		EP	0,00	
	CP	9.051,54	PC	7.581,08	I	7.581,08	ECP	1.470,46	EC	0,00
	CS	9.051,54	TP	7.581,08	FPV	0,00		TR	0,00	

GESTIONE DELLE SPESE

18/05/2018

ENTE TUTELA PATRIMONIO ITTICO

MISSIONE PROGRAMMA TITOLO	DENOMINAZIONE	Residui passivi al 1/1/ 2017 (RS)		Pagamenti in c/residui (PR)		Riaccertamento residui (R)		Residui passivi da esercizi precedenti (EP=RS-PR+R)			
		Previsioni definitive di competenza (CP)		Pagamenti in c/competenza (PC)		Impegni (I)		Economie di competenza (ECP=CP - I - FPV)		Residui passivi da esercizio di competenza (EC=I - PC)	
		Previsioni definitive di cassa (CS)		Totale pagamenti (TP = PR+PC)		Fondo pluriennale vincolato (FPV)				Totale residui passivi da riportare (TR=EP+EC)	
1306 FINANZIAMENTO ALL'ENTE TUTELA PESCA DEL FRIULI VENEZIA GIULIA PER INTERVENTI STRAORDINARI PER L'IMPIANTO ITTICO IN PROVINCIA DI PORDENONE E DI UDINE ART 2 COMMA 27 LR 12/8/2016 N. 14 (SPESA VINCOLATA)	RS	0,00	PR	0,00	R	0,00			EP	0,00	
	CP	0,00	PC	0,00	I	0,00	ECP	0,00	EC	0,00	
	CS	0,00	TP	0,00	FPV	0,00			TR	0,00	
1307 FINANZIAMENTO ALL'ENTE TUTELA PESCA DEL FRIULI VENEZIA GIULIA PER INTERVENTI STRAORDINARI PEWR L'IMPIANTO ITTICO IN PROVINCIA DI PORDENONE E DI UDINE ART. 2 COMMA 27 LR 12/8/2016 N. 14	RS	0,00	PR	0,00	R	0,00			EP	0,00	
	CP	38.750,38	PC	33.767,90	I	38.750,38	ECP	0,00	EC	4.982,48	
	CS	38.750,38	TP	33.767,90	FPV	0,00			TR	4.982,48	
1401 1 ACQUISTO DI ATTREZZATURE VARIE	RS	0,00	PR	0,00	R	0,00			EP	0,00	
	CP	0,00	PC	0,00	I	0,00	ECP	0,00	EC	0,00	
	CS	0,00	TP	0,00	FPV	0,00			TR	0,00	
1800 1 ACQUISTO, MANUTENZIONE STRAORDINARIA DI BENI ED ATTREZZATURE TUTELA IDROBIOLOGICA E COLLABORATORI ITTICI	RS	0,00	PR	0,00	R	0,00			EP	0,00	
	CP	10.000,00	PC	1.424,96	I	1.424,96	ECP	8.575,04	EC	0,00	
	CS	10.000,00	TP	1.424,96	FPV	0,00			TR	0,00	
991016 lavori di ristrutturazione impianto ittico di flambro	RS	0,00	PR	0,00	R	0,00			EP	0,00	
	CP	395.017,52	PC	0,00	I	0,00	ECP	0,00	EC	0,00	
	CS	0,00	TP	0,00	FPV	395.017,52			TR	0,00	
16022 Totale TITOLO 2 - Spese in conto capitale	RS	344,04	PR	0,00	R	-344,04			EP	0,00	
	CP	1.239.307,37	PC	195.074,05	I	264.434,53	ECP	579.855,32	EC	69.360,48	
	CS	844.289,85	TP	195.074,05	FPV	395.017,52			TR	69.360,48	
16020 Totale PROGRAMMA 2 - Caccia e pesca	RS	228.806,33	PR	145.114,12	R	-36.422,31			EP	47.269,90	
	CP	3.254.232,53	PC	1.456.282,02	I	1.846.058,19	ECP	1.013.156,82	EC	389.776,17	
	CS	3.016.520,14	TP	1.601.396,14	FPV	395.017,52			TR	437.046,07	

ENTE TUTELA PATRIMONIO ITTICO

MISSIONE PROGRAMMA TITOLO	DENOMINAZIONE	Residui passivi al 1/1/ 2017 (RS)		Pagamenti in c/residui (PR)		Riaccertamento residui (R)		Residui passivi da esercizi precedenti (EP=RS-PR+R)	
		Previsioni definitive di competenza (CP)		Pagamenti in c/competenza (PC)		Impegni (I)		Economie di competenza (ECP=CP - I - FPV)	
		Previsioni definitive di cassa (CS)		Totale pagamenti (TP = PR+PC)		Fondo pluriennale vincolato (FPV)		Totale residui passivi da riportare (TR=EP+EC)	
16000	Totale MISSIONE 16 - Agricoltura, politiche agroalimentari e pesca	RS	228.806,33	PR	145.114,12	R	-36.422,31	EP	47.269,90
		CP	3.254.232,53	PC	1.456.282,02	I	1.846.058,19	ECP	1.013.156,82
		CS	3.016.520,14	TP	1.601.396,14	FPV	395.017,52	TR	437.046,07

ENTE TUTELA PATRIMONIO ITTICO

MISSIONE PROGRAMMA TITOLO	DENOMINAZIONE	Residui passivi al 1/1/ 2017 (RS)		Pagamenti in c/residui (PR)		Riaccertamento residui (R)		Residui passivi da esercizi precedenti (EP=RS-PR+R)	
		Previsioni definitive di competenza (CP)		Pagamenti in c/competenza (PC)		Impegni (I)		Economie di competenza (ECP=CP - I - FPV)	
		Previsioni definitive di cassa (CS)		Totale pagamenti (TP = PR+PC)		Fondo pluriennale vincolato (FPV)		Totale residui passivi da riportare (TR=EP+EC)	
20	MISSIONE 20 - Fondi e accantonamenti								
20010	PROGRAMMA 1 - Fondo di riserva								
20011	TITOLO 1 - Spese correnti								
	151 FONDO DI RISERVA PER LE AUTORIZZAZIONI DI CASSA (SPESA DI FUNZIONAMENTO)	RS	0,00	PR	0,00	R	0,00	EP	0,00
		CP	0,00	PC	0,00	I	0,00	ECP	0,00
		CS	118.111,37	TP	0,00	FPV	0,00	TR	0,00
	152 1 FONDO DI RISERVA PER LE SPESE OBBLIGATORIE (SPESA DI FUNZIONAMENTO)	RS	0,00	PR	0,00	R	0,00	EP	0,00
		CP	30.000,00	PC	0,00	I	0,00	ECP	30.000,00
		CS	0,00	TP	0,00	FPV	0,00	TR	0,00
	157 FONDO DI RISERVA PER LE SPESE IMPREVISTE	RS	0,00	PR	0,00	R	0,00	EP	0,00
		CP	17.098,33	PC	0,00	I	0,00	ECP	17.098,33
		CS	0,00	TP	0,00	FPV	0,00	TR	0,00
20011	Totale TITOLO 1 - Spese correnti	RS	0,00	PR	0,00	R	0,00	EP	0,00
		CP	47.098,33	PC	0,00	I	0,00	ECP	47.098,33
		CS	118.111,37	TP	0,00	FPV	0,00	TR	0,00
20010	Totale PROGRAMMA 1 - Fondo di riserva	RS	0,00	PR	0,00	R	0,00	EP	0,00
		CP	47.098,33	PC	0,00	I	0,00	ECP	47.098,33
		CS	118.111,37	TP	0,00	FPV	0,00	TR	0,00

CONTO DEL BILANCIO

GESTIONE DELLE SPESE

ENTE TUTELA PATRIMONIO ITTICO

MISSIONE PROGRAMMA TITOLO	DENOMINAZIONE	Residui passivi al 1/1/ 2017 (RS)		Pagamenti in c/residui (PR)		Riaccertamento residui (R)		Residui passivi da esercizi precedenti (EP=RS-PR+R)			
		Previsioni definitive di competenza (CP)		Pagamenti in c/competenza (PC)		Impegni (I)		Economie di competenza (ECP=CP - I - FPV)		Residui passivi da esercizio di competenza (EC=I - PC)	
		Previsioni definitive di cassa (CS)		Totale pagamenti (TP = PR+PC)		Fondo pluriennale vincolato (FPV)				Totale residui passivi da riportare (TR=EP+EC)	
20020	PROGRAMMA 2 - Fondo crediti di dubbia esigibilita'										
20021	TITOLO 1 - Spese correnti										
	153 FONDO CREDITI DI DUBBIA E DIFFICILE ESAZIONE DI PARTE CORRENTE	RS	0,00	PR	0,00	R	0,00			EP	0,00
		CP	115.295,23	PC	0,00	I	0,00	ECP	115.295,23	EC	0,00
		CS	0,00	TP	0,00	FPV	0,00			TR	0,00
20021	Totale TITOLO 1 - Spese correnti	RS	0,00	PR	0,00	R	0,00			EP	0,00
		CP	115.295,23	PC	0,00	I	0,00	ECP	115.295,23	EC	0,00
		CS	0,00	TP	0,00	FPV	0,00			TR	0,00
20022	TITOLO 2 - Spese in conto capitale										
	1017 FONDO CREDITI DI DUBBIA E DIFFICILE ESAZIONE C/CAPITALE	RS	0,00	PR	0,00	R	0,00			EP	0,00
		CP	0,00	PC	0,00	I	0,00	ECP	0,00	EC	0,00
		CS	0,00	TP	0,00	FPV	0,00			TR	0,00
20022	Totale TITOLO 2 - Spese in conto capitale	RS	0,00	PR	0,00	R	0,00			EP	0,00
		CP	0,00	PC	0,00	I	0,00	ECP	0,00	EC	0,00
		CS	0,00	TP	0,00	FPV	0,00			TR	0,00

CONTO DEL BILANCIO

GESTIONE DELLE SPESE

ENTE TUTELA PATRIMONIO ITTICO

MISSIONE PROGRAMMA TITOLO	DENOMINAZIONE	Residui passivi al 1/1/ 2017 (RS)		Pagamenti in c/residui (PR)		Riaccertamento residui (R)		Residui passivi da esercizi precedenti (EP=RS-PR+R)			
		Previsioni definitive di competenza (CP)		Pagamenti in c/competenza (PC)		Impegni (I)		Economie di competenza (ECP=CP - I - FPV)		Residui passivi da esercizio di competenza (EC=I - PC)	
		Previsioni definitive di cassa (CS)		Totale pagamenti (TP = PR+PC)		Fondo pluriennale vincolato (FPV)				Totale residui passivi da riportare (TR=EP+EC)	
20020	Totale PROGRAMMA 2 - Fondo crediti di dubbia esigibilita'	RS	0,00	PR	0,00	R	0,00			EP	0,00
		CP	115.295,23	PC	0,00	I	0,00	ECP	115.295,23	EC	0,00
		CS	0,00	TP	0,00	FPV	0,00			TR	0,00
20030	PROGRAMMA 3 - Altri fondi										
20031	TITOLO 1 - Spese correnti										
	158 FONDO RISCHI LEGALI	RS	0,00	PR	0,00	R	0,00			EP	0,00
		CP	0,00	PC	0,00	I	0,00	ECP	0,00	EC	0,00
		CS	0,00	TP	0,00	FPV	0,00			TR	0,00
	190 FONDO RINNOVI CONTRATTUALI PERSONALE OPERAIO	RS	0,00	PR	0,00	R	0,00			EP	0,00
		CP	32.000,00	PC	0,00	I	0,00	ECP	32.000,00	EC	0,00
		CS	0,00	TP	0,00	FPV	0,00			TR	0,00
	191 FONDO DI RISERVA PER IL TRATTAMENTO DI FINE RAPPORTO (T.F.R.)	RS	0,00	PR	0,00	R	0,00			EP	0,00
		CP	211.879,12	PC	0,00	I	0,00	ECP	211.879,12	EC	0,00
		CS	0,00	TP	0,00	FPV	0,00			TR	0,00
20031	Totale TITOLO 1 - Spese correnti	RS	0,00	PR	0,00	R	0,00			EP	0,00
		CP	243.879,12	PC	0,00	I	0,00	ECP	243.879,12	EC	0,00
		CS	0,00	TP	0,00	FPV	0,00			TR	0,00

ENTE TUTELA PATRIMONIO ITTICO

MISSIONE PROGRAMMA TITOLO	DENOMINAZIONE	Residui passivi al 1/1/ 2017 (RS)		Pagamenti in c/residui (PR)		Riaccertamento residui (R)				Residui passivi da esercizi precedenti (EP=RS-PR+R)	
		Previsioni definitive di competenza (CP)		Pagamenti in c/competenza (PC)		Impegni (I)		Economie di competenza (ECP=CP - I - FPV)		Residui passivi da esercizio di competenza (EC=I - PC)	
		Previsioni definitive di cassa (CS)		Totale pagamenti (TP = PR+PC)		Fondo pluriennale vincolato (FPV)				Totale residui passivi da riportare (TR=EP+EC)	
20030	Totale PROGRAMMA 3 - Altri fondi	RS	0,00	PR	0,00	R	0,00			EP	0,00
		CP	243.879,12	PC	0,00	I	0,00	ECP	243.879,12	EC	0,00
		CS	0,00	TP	0,00	FPV	0,00			TR	0,00
20000	Totale MISSIONE 20 - Fondi e accantonamenti	RS	0,00	PR	0,00	R	0,00			EP	0,00
		CP	406.272,68	PC	0,00	I	0,00	ECP	406.272,68	EC	0,00
		CS	118.111,37	TP	0,00	FPV	0,00			TR	0,00

ENTE TUTELA PATRIMONIO ITTICO

MISSIONE PROGRAMMA TITOLO	DENOMINAZIONE	Residui passivi al 1/1/ 2017 (RS)		Pagamenti in c/residui (PR)		Riaccertamento residui (R)		Residui passivi da esercizi precedenti (EP=RS-PR+R)	
		Previsioni definitive di competenza (CP)		Pagamenti in c/competenza (PC)		Impegni (I)		Economie di competenza (ECP=CP - I - FPV)	
		Previsioni definitive di cassa (CS)		Totale pagamenti (TP = PR+PC)		Fondo pluriennale vincolato (FPV)		Totale residui passivi da riportare (TR=EP+EC)	
50	MISSIONE 50 - Debito pubblico								
50010	PROGRAMMA 1 - Quota interessi ammortamento mutui e prestiti obbligazionari								
50011	TITOLO 1 - Spese correnti								
	509 1 INTERESSI PASSIVI PER MUTUO IMPIANTI ITTICI IN PROVINCIA DI PORDENONE E DI UDINE (SPESA VINCOLATA)	RS	0,00	PR	0,00	R	0,00	EP	0,00
		CP	74.497,13	PC	74.497,13	I	74.497,13	ECP	0,00
		CS	74.497,13	TP	74.497,13	FPV	0,00	TR	0,00
50011	Totale TITOLO 1 - Spese correnti	RS	0,00	PR	0,00	R	0,00	EP	0,00
		CP	74.497,13	PC	74.497,13	I	74.497,13	ECP	0,00
		CS	74.497,13	TP	74.497,13	FPV	0,00	TR	0,00
50010	Totale PROGRAMMA 1 - Quota interessi ammortamento mutui e prestiti obbligazionari	RS	0,00	PR	0,00	R	0,00	EP	0,00
		CP	74.497,13	PC	74.497,13	I	74.497,13	ECP	0,00
		CS	74.497,13	TP	74.497,13	FPV	0,00	TR	0,00
50020	PROGRAMMA 2 - Quota capitale ammortamento mutui e prestiti obbligazionari								
50024	TITOLO 4 - Rimborso di prestiti								

GESTIONE DELLE SPESE

18/05/2018

ENTE TUTELA PATRIMONIO ITTICO

MISSIONE PROGRAMMA TITOLO	DENOMINAZIONE	Residui passivi al 1/1/ 2017 (RS)		Pagamenti in c/residui (PR)		Riaccertamento residui (R)		Residui passivi da esercizi precedenti (EP=RS-PR+R)	
		Previsioni definitive di competenza (CP)		Pagamenti in c/competenza (PC)		Impegni (I)		Economie di competenza (ECP=CP - I - FPV)	
		Previsioni definitive di cassa (CS)		Totale pagamenti (TP = PR+PC)		Fondo pluriennale vincolato (FPV)		Totale residui passivi da riportare (TR=EP+EC)	
	1501 1 QUOTA CAPITALE DEL MUTUO PER GLI IMPIANTI ITTICI IN PROVINCIA DI PORDENONE E DI UDINE (SPESA VINCOLATA)	RS	0,00	PR	0,00	R	0,00	EP	0,00
		CP	121.175,56	PC	121.175,56	I	121.175,56	ECP	0,00
		CS	121.175,56	TP	121.175,56	FPV	0,00	TR	0,00
50024	Totale TITOLO 4 - Rimborso di prestiti	RS	0,00	PR	0,00	R	0,00	EP	0,00
		CP	121.175,56	PC	121.175,56	I	121.175,56	ECP	0,00
		CS	121.175,56	TP	121.175,56	FPV	0,00	TR	0,00
50020	Totale PROGRAMMA 2 - Quota capitale ammortamento mutui e prestiti obbligazionari	RS	0,00	PR	0,00	R	0,00	EP	0,00
		CP	121.175,56	PC	121.175,56	I	121.175,56	ECP	0,00
		CS	121.175,56	TP	121.175,56	FPV	0,00	TR	0,00
50000	Totale MISSIONE 50 - Debito pubblico	RS	0,00	PR	0,00	R	0,00	EP	0,00
		CP	195.672,69	PC	195.672,69	I	195.672,69	ECP	0,00
		CS	195.672,69	TP	195.672,69	FPV	0,00	TR	0,00

GESTIONE DELLE SPESE

18/05/2018

ENTE TUTELA PATRIMONIO ITTICO

MISSIONE PROGRAMMA TITOLO	DENOMINAZIONE	Residui passivi al 1/1/ 2017 (RS)		Pagamenti in c/residui (PR)		Riaccertamento residui (R)		Residui passivi da esercizi precedenti (EP=RS-PR+R)			
		Previsioni definitive di competenza (CP)		Pagamenti in c/competenza (PC)		Impegni (I)		Economie di competenza (ECP=CP - I - FPV)		Residui passivi da esercizio di competenza (EC=I - PC)	
		Previsioni definitive di cassa (CS)		Totale pagamenti (TP = PR+PC)		Fondo pluriennale vincolato (FPV)				Totale residui passivi da riportare (TR=EP+EC)	
60	MISSIONE 60 - Anticipazioni finanziarie										
60010	PROGRAMMA 1 - Restituzione anticipazione di tesoreria										
60015	TITOLO 5 - Chiusura anticipazioni da istituto tesoriere/cassiere										
	1603 RESTITUZIONE DI ANTICIPAZIONI DI TESORERIA (SPESA OBBLIGATORIA)	RS	0,00	PR	0,00	R	0,00			EP	0,00
		CP	0,00	PC	0,00	I	0,00	ECP	0,00	EC	0,00
		CS	0,00	TP	0,00	FPV	0,00			TR	0,00
60015	Totale TITOLO 5 - Chiusura anticipazioni da istituto tesoriere/cassiere	RS	0,00	PR	0,00	R	0,00			EP	0,00
		CP	0,00	PC	0,00	I	0,00	ECP	0,00	EC	0,00
		CS	0,00	TP	0,00	FPV	0,00			TR	0,00
60010	Totale PROGRAMMA 1 - Restituzione anticipazione di tesoreria	RS	0,00	PR	0,00	R	0,00			EP	0,00
		CP	0,00	PC	0,00	I	0,00	ECP	0,00	EC	0,00
		CS	0,00	TP	0,00	FPV	0,00			TR	0,00
60000	Totale MISSIONE 60 - Anticipazioni finanziarie	RS	0,00	PR	0,00	R	0,00			EP	0,00
		CP	0,00	PC	0,00	I	0,00	ECP	0,00	EC	0,00
		CS	0,00	TP	0,00	FPV	0,00			TR	0,00

CONTO DEL BILANCIO

GESTIONE DELLE SPESE

ENTE TUTELA PATRIMONIO ITTICO

MISSIONE PROGRAMMA TITOLO	DENOMINAZIONE	Residui passivi al 1/1/ 2017 (RS)		Pagamenti in c/residui (PR)		Riaccertamento residui (R)		Residui passivi da esercizi precedenti (EP=RS-PR+R)	
		Previsioni definitive di competenza (CP)		Pagamenti in c/competenza (PC)		Impegni (I)		Economie di competenza (ECP=CP - I - FPV)	
		Previsioni definitive di cassa (CS)		Totale pagamenti (TP = PR+PC)		Fondo pluriennale vincolato (FPV)		Totale residui passivi da riportare (TR=EP+EC)	
99	MISSIONE 99 - Servizi per conto terzi								
99010	PROGRAMMA 1 - Servizi per conto terzi e Partite di giro								
99017	TITOLO 7 - Spese per conto terzi e partite di giro								
	1901 RESTITUZIONE DEPOSITI CAUZIONALI DI TERZI	RS	0,00	PR	0,00	R	0,00	EP	0,00
		CP	0,00	PC	0,00	I	0,00	ECP	0,00
		CS	0,00	TP	0,00	FPV	0,00	TR	0,00
	1903 FONDO CASSA INTERNO	RS	0,00	PR	0,00	R	0,00	EP	0,00
		CP	20.329,14	PC	10.000,00	I	10.000,00	ECP	10.329,14
		CS	20.329,14	TP	10.000,00	FPV	0,00	TR	0,00
	1904 ANTICIPAZIONE DI IMPOSTE PER CONTO DI TERZI (BOLLO LICENZE ED AUTORIZZAZIONI)	RS	0,00	PR	0,00	R	0,00	EP	0,00
		CP	45.000,00	PC	29.213,30	I	35.056,00	ECP	9.944,00
		CS	45.000,00	TP	29.213,30	FPV	0,00	TR	5.842,70
	1905 1 RITENUTE E TRATTENUTE ERARIALI	RS	0,00	PR	0,00	R	0,00	EP	0,00
		CP	0,00	PC	0,00	I	0,00	ECP	0,00
		CS	0,00	TP	0,00	FPV	0,00	TR	0,00
	1905 2 VERSAMENTI DI RITENUTE ERARIALI SU REDDITI DA LAVORO DIPENDENTE RISCOSE PER CONTO TERZI	RS	11.223,90	PR	9.786,50	R	-1.437,40	EP	0,00
		CP	86.500,47	PC	74.472,29	I	85.917,97	ECP	582,50
		CS	86.044,59	TP	84.258,79	FPV	0,00	TR	11.445,68

CONTO DEL BILANCIO

GESTIONE DELLE SPESE

ENTE TUTELA PATRIMONIO ITTICO

MISSIONE PROGRAMMA TITOLO	DENOMINAZIONE	Residui passivi al 1/1/ 2017 (RS)		Pagamenti in c/residui (PR)		Riaccertamento residui (R)		Residui passivi da esercizi precedenti (EP=RS-PR+R)		
		Previsioni definitive di competenza (CP)		Pagamenti in c/competenza (PC)		Impegni (I)		Economie di competenza (ECP=CP - I - FPV)		
		Previsioni definitive di cassa (CS)		Totale pagamenti (TP = PR+PC)		Fondo pluriennale vincolato (FPV)		Totale residui passivi da riportare (TR=EP+EC)		
1905 3 VERSAMENTI DI RITENUTE ERARIALI SU REDDITI DI LAVORO AUTONOMO PER CONTO TERZI	RS	6.143,21	PR	6.040,66	R	-102,55		EP	0,00	
	CP	13.000,00	PC	3.657,72	I	8.691,26	ECP	4.308,74	EC	5.033,54
	CS	13.000,00	TP	9.698,38	FPV	0,00		TR	5.033,54	
1906 1 RITENUTE DIVERSE	RS	0,00	PR	0,00	R	0,00		EP	0,00	
	CP	0,00	PC	0,00	I	0,00	ECP	0,00	EC	0,00
	CS	0,00	TP	0,00	FPV	0,00		TR	0,00	
1906 2 VERSAMENTO DELLE RITENUTE DEL 4% SUI CONTRIBUTI PUBBLICI	RS	0,00	PR	0,00	R	0,00		EP	0,00	
	CP	0,00	PC	0,00	I	0,00	ECP	0,00	EC	0,00
	CS	0,00	TP	0,00	FPV	0,00		TR	0,00	
1906 3 VERSAMENTO DI ALTRE RITENUTE N.A.C.	RS	0,00	PR	0,00	R	0,00		EP	0,00	
	CP	0,00	PC	0,00	I	0,00	ECP	0,00	EC	0,00
	CS	0,00	TP	0,00	FPV	0,00		TR	0,00	
1906 4 ALTRI VERSAMENTI DI RITENUTE AL PERSONALE DIPENDENTE PER CONTO TERZI	RS	0,05	PR	0,00	R	-0,05		EP	0,00	
	CP	7.000,00	PC	6.443,52	I	6.575,60	ECP	424,40	EC	132,08
	CS	6.800,00	TP	6.443,52	FPV	0,00		TR	132,08	
1906 5 ALTRI VERSAMENTI DI RITENUTE AL PERSONALE CON CONTRATTO DI LAVORO AUTONOMO PER CONTO TERZI	RS	0,00	PR	0,00	R	0,00		EP	0,00	
	CP	0,00	PC	0,00	I	0,00	ECP	0,00	EC	0,00
	CS	0,00	TP	0,00	FPV	0,00		TR	0,00	
1908 1 RITENUTE, TRATTENUTE E CONTRIBUTI PREVIDENZIALI	RS	0,00	PR	0,00	R	0,00		EP	0,00	
	CP	0,00	PC	0,00	I	0,00	ECP	0,00	EC	0,00
	CS	0,00	TP	0,00	FPV	0,00		TR	0,00	

CONTO DEL BILANCIO

GESTIONE DELLE SPESE

ENTE TUTELA PATRIMONIO ITTICO

MISSIONE PROGRAMMA TITOLO	DENOMINAZIONE	Residui passivi al 1/1/ 2017 (RS)		Pagamenti in c/residui (PR)		Riaccertamento residui (R)		Residui passivi da esercizi precedenti (EP=RS-PR+R)		
		Previsioni definitive di competenza (CP)		Pagamenti in c/competenza (PC)		Impegni (I)		Economie di competenza (ECP=CP - I - FPV)		
		Previsioni definitive di cassa (CS)		Totale pagamenti (TP = PR+PC)		Fondo pluriennale vincolato (FPV)		Totale residui passivi da riportare (TR=EP+EC)		
1908 2 VERSAMENTI DI RITENUTE PREVIDENZIALI E ASSISTENZIALI SU REDDITI DA LAVORO DIPENDENTE RISCOSE PER CONTO TERZI	RS	18.744,89	PR	18.717,96	R	-26,93		EP	0,00	
	CP	44.641,52	PC	21.146,56	I	44.641,52	ECP	0,00	EC	23.494,96
	CS	50.641,52	TP	39.864,52	FPV	0,00		TR	23.494,96	
1908 3 VERSAMENTI DI RITENUTE PREVIDENZIALI ED ASSISTENZIALI SU REDDITI DA LAVORO AUTONOMO PER CONTO TERZI	RS	0,00	PR	0,00	R	0,00		EP	0,00	
	CP	3.000,00	PC	2.331,72	I	2.999,40	ECP	0,60	EC	667,68
	CS	3.000,00	TP	2.331,72	FPV	0,00		TR	667,68	
1909 1 TRATTENUTE SINDACALI	RS	0,00	PR	0,00	R	0,00		EP	0,00	
	CP	0,00	PC	0,00	I	0,00	ECP	0,00	EC	0,00
	CS	0,00	TP	0,00	FPV	0,00		TR	0,00	
1909 2 TRATTENUTE SINDACALI AL PERSONALE DIPENDENTE	RS	485,05	PR	485,05	R	0,00		EP	0,00	
	CP	3.000,00	PC	1.356,49	I	2.572,41	ECP	427,59	EC	1.215,92
	CS	3.000,00	TP	1.841,54	FPV	0,00		TR	1.215,92	
1910 VERSAMENTO DELLE RITENUTE PER SCISSIONE CONTABILE IVA (SPLIT PAYMENT)	RS	0,00	PR	0,00	R	0,00		EP	0,00	
	CP	100.000,00	PC	59.709,12	I	70.071,04	ECP	29.928,96	EC	10.361,92
	CS	100.000,00	TP	59.709,12	FPV	0,00		TR	10.361,92	
99017 Totale TITOLO 7 - Spese per conto terzi e partite di giro	RS	36.597,10	PR	35.030,17	R	-1.566,93		EP	0,00	
	CP	322.471,13	PC	208.330,72	I	266.525,20	ECP	55.945,93	EC	58.194,48
	CS	327.815,25	TP	243.360,89	FPV	0,00		TR	58.194,48	
99010 Totale PROGRAMMA 1 - Servizi per conto terzi e Partite di giro	RS	36.597,10	PR	35.030,17	R	-1.566,93		EP	0,00	
	CP	322.471,13	PC	208.330,72	I	266.525,20	ECP	55.945,93	EC	58.194,48
	CS	327.815,25	TP	243.360,89	FPV	0,00		TR	58.194,48	

GESTIONE DELLE SPESE

18/05/2018

ENTE TUTELA PATRIMONIO ITTICO

MISSIONE PROGRAMMA TITOLO	DENOMINAZIONE	Residui passivi al 1/1/ 2017 (RS)		Pagamenti in c/residui (PR)		Riaccertamento residui (R)		Residui passivi da esercizi precedenti (EP=RS-PR+R)	
		Previsioni definitive di competenza (CP)		Pagamenti in c/competenza (PC)		Impegni (I)		Economie di competenza (ECP=CP - I - FPV)	
		Previsioni definitive di cassa (CS)		Totale pagamenti (TP = PR+PC)		Fondo pluriennale vincolato (FPV)		Totale residui passivi da riportare (TR=EP+EC)	
99000	Totale MISSIONE 99 - Servizi per conto terzi	RS	36.597,10	PR	35.030,17	R	-1.566,93	EP	0,00
		CP	322.471,13	PC	208.330,72	I	266.525,20	ECP	55.945,93
		CS	327.815,25	TP	243.360,89	FPV	0,00	TR	58.194,48
	Totale Missioni	RS	265.665,37	PR	180.144,29	R	-38.251,18	EP	47.269,90
		CP	4.215.649,03	PC	1.892.216,15	I	2.343.508,85	ECP	1.477.122,66
		CS	3.695.381,39	TP	2.072.360,44	FPV	395.017,52	TR	498.562,60
	Totale Generale delle Spese	RS	265.665,37	PR	180.144,29	R	-38.251,18	EP	47.269,90
		CP	4.215.649,03	PC	1.892.216,15	I	2.343.508,85	ECP	1.477.122,66
		CS	3.695.381,39	TP	2.072.360,44	FPV	395.017,52	TR	498.562,60

RENDICONTO DEL TESORIERE
QUADRO RIASSUNTIVO DELLA GESTIONE DI CASSA

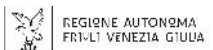
20/06/2018

ENTE TUTELA PATRIMONIO ITTICO

DESCRIZIONE	CONTO		TOTALE
	RESIDUI	COMPETENZA	
FONDO DI CASSA AL 1 GENNAIO 2017			1.051.777,70
RISCOSSIONI (+)	136.943,86	2.210.927,15	2.347.871,01
PAGAMENTI (-)	180.144,29	1.892.220,00	2.072.364,29
	DIFFERENZA		1.327.284,42
RISCOSSIONI DA REGOLARIZZARE CON REVERSALI (+)			0,00
PAGAMENTI DA REGOLARIZZARE CON MANDATI (-)			0,00
PAGAMENTI PER AZIONI ESECUTIVE (-)			0,00
FONDO DI CASSA AL 31 DICEMBRE 2017			1.327.284,42



ENTE TUTELA PESCA DEL FRIULI VENEZIA GIULIA



TRASMESSA VIA PEC

Alla
Regione Autonoma Friuli-Venezia Giulia
Direzione centrale risorse agricole, forestali e ittiche
Servizio caccia e risorse ittiche
Via Sabbadini, 31
33100 U D I N E
agricoltura@certregione.fvg.it

Oggetto: L.r. 27/12/2013 n. 23 art 12, commi 29 e 30. Piano Anguilla. Rendicontazione per anno 2017.

Il sottoscritto Gianni MIGHETTI, Direttore Sostituto dell'Ente Tutela Patrimonio Ittico,
visto il regolamento CE n. 1100/2007 del Consiglio del 18/9/2007 ai sensi del quale ogni Stato membro deve adottare un Piano nazionale di gestione dell'anguilla individuando le misure idonee a ripopolare lo stock di anguilla (anguilla anguilla) a livello sostenibili;
visto che il Ministero delle politiche agricole, alimentari e forestali ha elaborato il Piano nazionale di gestione dell'anguilla che è stato approvato con decisione C (2011) n. 4816 dell'11/7/2011 della commissione Europea;
vista la deliberazione della Giunta regionale 7/10/2011 n. 1848, con la quale si è preso atto dell'approvazione del Piano nazionale di gestione degli organismi comunitari e con la quale il servizio caccia e risorse ittiche è stato incaricato di dare attuazione al Piano regionale di gestione dell'anguilla;
vista la LR 29/12/2010, n. 22 (Legge finanziaria 2011) e la LR 27/12/2013 n. 23
visti i decreti 2406 del 9/5/2017 e n. 5211 del 9/10/ con i quali la Direzione centrale risorse agricole, forestali e ittiche – Servizio caccia e risorse ittiche concedeva all'ETP la somma complessiva di euro 55.449,00 per le finalità di cui sopra;
visto il decreto n. 5833/AGFOR del 13/11/2017 per numero 6015 con il quale la Direzione centrale risorse agricole, forestali e ittiche – Servizio caccia e risorse ittiche liquidava la somma concessa di euro 55.449,00;
visti i provvedimenti, i contratti ed i documenti contabili agli atti dell'ETP riferiti alle spese sostenute nell'esercizio finanziario 2017 per interventi di ripopolamenti dello stock di anguilla (Anguilla anguilla) previste dal regolamento CE citato;

DICHIARA

Nell'esercizio finanziario 2017 l'Ente Tutela Patrimonio Ittico ha sostenuto le spese relative a interventi di ripopolamenti dello stock di anguilla (Anguilla anguilla) previste dal regolamento CE citato nelle premesse concesso dalla Regione Autonoma Friuli Venezia Giulia – Direzione centrale risorse agricole, forestali e ittiche – Servizio caccia e risorse ittiche con decreti n. 2406 del 9/5/2017 e n. 5211 del 9/10/2017 per complessivi € 53.655,11 (cinquantatremilaseicentocinquantacinque/11) ai capitoli di spesa specificati nella tabella allegata.
Udine, 16 febbraio 2018

IL DIRETTORE SOSTITUTO

Gianni MIGHETTI

Comunicazione ai sensi della l.r. n. 7/2000, artt. n. 8 e 9

Amministrazione competente: ENTE TUTELA PESCA DEL FRIULI-VENEZIA GIULIA di UDINE
Unità organizzativa: Area Operativa dell'amministrazione, affari generali, vigilanza e dei servizi ittici-Via Colugna 3-UDINE
Responsabile del procedimento: Gianni MIGHETTI – tel. 0432 551220 – gianni.mighetti@regione.fvg.it
Responsabile dell'istruttoria: Paola LUPI – tel. 0432 551212 – paola.lupi@regione.fvg.it



ENTE TUTELA PESCA DEL FRIULI VENEZIA GIULIA



TRASMESSA VIA PEC

Alla
Regione Autonoma Friuli-Venezia Giulia
Direzione centrale risorse agricole, forestali e ittiche
Servizio caccia e risorse ittiche
Via Sabbadini, 31
33100 U D I N E

agricoltura@certregione.fvg.it

Oggetto: L.r. 3 luglio 2000, n. 13, art. 11, comma 16, trasferimento all'Ente Tutela Pesca del Friuli Venezia Giulia per le spese relative all'assunzione di operai. **Dichiarazione ai fini della rendicontazione del contributo di euro 600.000,00 concesso dalla Regione Autonoma Friuli Venezia Giulia per l'anno 2017.**

Il sottoscritto Gianni MIGHETTI, Direttore Sostituto dell'Ente Tutela Patrimonio Ittico,

vista la legge regionale 3 luglio 2000 n. 13, ed in particolare l'articolo 11, comma 16 come modificato con art. 18 della L.R. 17 del 25/08/2006, in base al quale:

- al comma 16: *"L'Ente Tutela Pesca del Friuli Venezia Giulia è autorizzato ad assumere con contratto di diritto privato e con l'osservanza delle vigenti norme di settore il personale operaio necessario, nel limite massimo di 15 unità, per l'esecuzione in economia, nella forma di amministrazione diretta, di tutte le attività di gestione degli impianti ittici, compresa la piscicoltura, nonché di ripopolamento delle acque interne. L'Amministrazione regionale è autorizzata a trasferire, anche anticipatamente all'apertura dell'esercizio finanziario, all'Ente Tutela Pesca del Friuli Venezia Giulia i fondi per le spese relative, da rendicontarsi secondo le indicazioni della Giunta regionale;*
- al comma 16 bis: *"L'Ente Tutela Pesca del Friuli Venezia Giulia è altresì autorizzato ad assumere manodopera a tempo determinato per l'esecuzione, in economia, in amministrazione diretta, di lavori a carattere stagionale o di lavori a carattere straordinario od occasionale.";*

visto il decreto n. 2404 del 9/5/2017 con il quale la Direzione centrale risorse agricole, forestali e ittiche – Servizio caccia e risorse ittiche concedeva all'ETP la somma complessiva di euro 600.000,00;

visto il decreto n. 5635 del 31/10/2017 con il quale la Direzione centrale risorse agricole, forestali e ittiche – Servizio caccia e risorse ittiche liquidava la predetta somma;

visti i provvedimenti, i contratti ed i documenti contabili agli atti dell'ETP riferiti alle spese sostenute nell'esercizio finanziario 2017 per l'assunzione di operai, con contratto di diritto privato per l'esecuzione in economia, nella forma dell'amministrazione diretta, di tutte le attività di gestione degli impianti ittici, compresa piscicoltura, nonché di ripopolamento delle acque interne;

DICHIARA

Nell'esercizio finanziario 2017 l'Ente Tutela Patrimonio Ittico ha sostenuto le spese relative all'assunzione degli operai per l'esecuzione in economia, nelle forme dell'amministrazione diretta, di tutte le attività di gestione degli impianti ittici, compresa la piscicoltura, nonché il ripopolamento delle acque interne, per l'importo complessivo di euro 601.832,98 con utilizzo del contributo complessivo di € 600.000,00 - concesso dalla Regione Autonoma Friuli Venezia Giulia – Direzione centrale risorse agricole, forestali e ittiche – Servizio caccia e risorse ittiche con decreto n. 2404 del 9/5/2017 e liquidato con decreto 5635 del 31/10/2017. Le spese sono state sostenute ai capitoli di spesa del bilancio ETP n. 500/1, 500/3, 500/4, 500/5, 500/7, 500/9, 500/10, 500/11, 500/14, 512, 519.

Si dichiara, pertanto che l'attività per la quale è stato concesso il contributo di € 600.000,00, dalla Direzione centrale risorse agricole, forestali e ittiche – Servizio caccia e risorse ittiche, è stata realizzata nel rispetto delle disposizioni in materia, e sostenuta per un importo complessivamente superiore al contributo regionale concesso.

Udine, 20 febbraio 2018

IL DIRETTORE SOSTITUTO

Gianni MIGHETTI

Comunicazione ai sensi della l.r. n. 7/2000, artt. n. 8 e 9

Amministrazione competente: ENTE TUTELA PESCA DEL FRIULI-VENEZIA GIULIA di UDINE
Unità organizzativa: Area Operativa dell'amministrazione, affari generali, vigilanza e dei servizi ittici-Via Colugna 3-UDINE
Responsabile del procedimento: Gianni MIGHETTI – tel. 0432 551220 – gianni.mighetti@regione.fvg.it
Responsabile dell'istruttoria: Paola LUPI – tel. 0432 551212 – paola.lupi@regione.fvg.it

RENDICONTAZIONE DELLE SPESE SOSTENUTE PER ASSUNZIONE OPERAI - FONDI PROPRI E FONDI REGIONE - ANNO 2017

capitoli	descrizione	previsto (A)	Totale impegnato (B)	pagato su impegnato (C)	da pagare su impegnato (D)	da impegnare (A-B=E) =ECONOMIE
500/1	voce stipendiale corrisposta al personale operaio a tempo indeterminato (spesa obbligatoria)	302.920,78	302.800,92	271.921,37	30.879,55	119,86
500/3	straordinario per il personale operaio a tempo indeterminato (spesa obbligatoria)	31.500,00	31.331,64	26.113,84	5.217,80	168,36
500/4	indennità e eltri compensi corrisposti al personale a tempo indeterminato (spesa obbligatoria)	74.500,00	71.963,48	67.463,48	4.500,00	2.536,52
500/5	buoni pasto corrisposti al personale operaio (spesa obbligatoria)	26.000,00	23.889,00	21.875,00	2.014,00	2.111,00
500/7	voce stipendiale corrisposta al personale operaio a tempo determinato (spesa obbligatoria)	25.000,00	25.000,00	22.573,01	2.426,99	0,00
500/9	straordinario per il personale operaio a tempo determinato (spesa obbligatoria)	3.500,00	2.398,04	1.910,30	487,74	1.101,96
500/10	indennità ed altri compensi corrisposti al personale operaio a tempo deteerminato (spesa obbligatoria)	3.500,00	3.053,89	2.324,82	729,07	446,11
500/11	contributi obbligatori per il personale operaio (spesa obbligatoria)	105.495,30	98.377,54	49.343,92	49.033,62	7.117,76
500/14	assegni familiari a personale operaio (spesa obbligatoria)	2.100,00	1.285,00	1.155,00	130,00	815,00
500/15	indennità di servizio erogata direttamente dal datore di lavoro al personale operaio	10.000,00	0,00	0,00	0,00	10.000,00
500/17	liquidazioni per fine rapporto di lavoro al personale operaio (spesa obbligatoria)	0,00	0,00	0,00	0,00	0,00
519	servizi di consulenza e prestazioni professionali personale operaio (spesa di funzionamento)	5.000,00	5.000,00	2.241,75	2.758,25	0,00
512	spese per I.R.A.P. personale operaio (spesa obbligatoria)	37.000,00	36.733,47	31.947,03	4.786,44	266,53
	totale	626.516,08	601.832,98	498.869,52	102.963,46	24.683,10

RIEPILOGO COSTI

	descrizione	previsto (A)	Totale impegnato (B)	pagato su impegnato (C)	da pagare su impegnato (D)	da impegnare (A-B=E) =ECONOMIE
	Fondi Regione	600.000,00	600.000,00	498.869,52	101.130,48	0,00
	Fondi ETP	26.516,08	1.832,98	0,00	1.832,98	24.683,10
TOTALE COMPL		626.516,08	601.832,98	498.869,52	102.963,46	24.683,10
	STIPENDI	479.020,78	461.721,97	415.329,82	46.383,15	17.298,81
	ONERI	105.495,30	98.377,54	49.343,92	49.033,62	7.117,76
	IRAP	37.000,00	36.733,47	31.947,03	4.786,44	266,53
	INCARICHI (confagricoltura)	5.000,00	5.000,00	2.241,75	2.758,25	0,00

TOTALE COMPL		626.516,08	601.832,98	498.862,52	102.961,46	24.683,10
---------------------	--	-------------------	-------------------	-------------------	-------------------	------------------



ENTE TUTELA PATRIMONIO ITTICO



TRASMESSA VIA PEC

Spett.le
Direzione centrale risorse agricole
forestali e ittiche
Servizio caccia e risorse ittiche
Via Sabbadini 31
33100 UDINE
PEC: agricoltura@certregione.fvg.it

Oggetto: L.r. 11/8/2016, n. 14, articolo 2 commi 27 e 28. Trasferimento delle risorse necessarie all'Ente Tutela Pesca del Friuli Venezia Giulia per l'esecuzione di interventi di completamento degli impianti ittici di proprietà o dati in gestione alla Regione. **Dichiarazione ai fini della rendicontazione del contributo di euro 400.000,00 concesso dalla Regione Autonoma Friuli Venezia Giulia nell'anno 2016 e trasferiti all'anno 2017.**

Il sottoscritto Gianni MIGHETTI, Direttore Sostituto dell'Ente Tutela Patrimonio Ittico, vista la L.r. 11/8/2016, n. 14, articolo 2 commi 27 e 28 che autorizza la Regione a trasferire all'Ente Tutela Pesca del Friuli Venezia Giulia le risorse necessarie per l'esecuzione di interventi di completamento degli impianti ittici di proprietà o dati in gestione alla Regione visto il decreto n. 3523/AGFOR del 27/10/2016 prenumero 3784 con il quale la Direzione centrale risorse agricole, forestali e ittiche –Servizio caccia e risorse ittiche concedeva all'ETP la somma complessiva di euro 400.000,00;
visto che la Regione con il proprio riaccertamento dei residui nel corso del 2017 ha trasferito la predetta somma di 400.000,00 all'esercizio 2017;
ritenuto di presentare la rendicontazione dell'utilizzo della suddetta somma per l'anno 2017;

DICHIARA

Nell'esercizio finanziario 2017 l'Ente Tutela Patrimonio Ittico ex Ente Tutela Pesca del Friuli Venezia Giulia non ha sostenuto le spese relative a interventi di completamento degli impianti ittici di proprietà o dati in gestione alla Regione relativi al contributo concesso di € 400.000,00.
Udine, 15 giugno 2018

IL DIRETTORE SOSTITUTO

Gianni MIGHETTI

Comunicazione ai sensi della l.r. n. 7/2000, artt.n. 8 e 9

Amministrazione competente: ENTE TUTELA PESCA DEL FRIULI-VENEZIA GIULIA di UDINE
Responsabile del procedimento: Gianni MIGHETTI – tel. 0432 551220 – gianni.mighetti@regione.fvg.it
Responsabile dell'istruttoria: rag. Paola LUPI – tel. 0432 551212 – paola.lupi@regione.fvg.it



ENTE TUTELA PATRIMONIO ITTICO



TRASMESSA VIA PEC

Spett.le
Direzione centrale risorse agricole
forestali e ittiche
Servizio caccia e risorse ittiche
Via Sabbadini 31
33100 UDINE
PEC: agricoltura@certregione.fvg.it

Oggetto: L.r. 11/8/2016, n. 14, articolo 2 commi 27 e 28. Trasferimento delle risorse necessarie all'Ente Tutela Pesca del Friuli Venezia Giulia per l'esecuzione di interventi di completamento degli impianti ittici di proprietà o dati in gestione alla Regione. **Dichiarazione ai fini della rendicontazione del contributo di euro 400.000,00 concesso dalla Regione Autonoma Friuli Venezia Giulianell'anno 2016 e trasferiti all'anno 2017.**
RETTIFICA

Con riferimento alla nostra PEC prot. 3226 dd 19/6/2018 in relazione all'oggetto si specifica che l'Ente ha impegnato l'importo di € 4.982,48 (impegno n. 1246 dd 6/12/2017) per la fornitura di una elettropompa ad elica ad asse verticale per l'impianto ittico di Flambro.

Distinti saluti

IL DIRETTORE SOSTITUTO

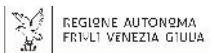
Gianni MIGHETTI

Comunicazione ai sensi della l.r. n. 7/2000, artt.n. 8 e 9

Amministrazione competente: ENTE TUTELA PESCA DEL FRIULI-VENEZIA GIULIA di UDINE
Responsabile del procedimento: Gianni MIGHETTI - tel. 0432 551220 - gianni.mighetti@regione.fvg.it
Responsabile dell'istruttoria: rag. Paola LUPI - tel. 0432 551212 - paola.lupi@regione.fvg.it



ENTE TUTELA PATRIMONIO ITTICO



INVIATO VIA PEC

Alla
Regione Autonoma Friuli-Venezia Giulia
Direzione centrale attività produttive, commercio
Cooperazione, risorse agricole e forestali
Servizio caccia e risorse ittiche
Via Sabbadini, 31
33100 U D I N E
agricoltura@certregione.fvg.it

Oggetto: L.R. 1/2007, art. 7. commi 60 e 61. Finanziamento all'ETP per interventi straordinari per gli impianti ittici in provincia di Pordenone e Udine.

Dichiarazione utilizzo contributo regionale – anno 2017

Il sottoscritto Gianni MIGHETTI, Direttore Sostituto dell'Ente Tutela Patrimonio Ittico,

VISTA la L.R. 1/2007 ed in particolare l'art. 7, commi 60 e 61, con il quale l'Amministrazione regionale è autorizzata a concedere un finanziamento all'Ente Tutela Pesca del Friuli Venezia Giulia per eseguire interventi straordinari per gli impianti ittici in provincia di Pordenone e di Udine attraverso l'iscrizione di un limite di impegno ventennale di € 100.000,00 (centomila/00) annui a decorrere dall'anno 2007;

VISTA la LR 23/01/2007 n. 1 (legge regionale finanziaria 2007) commi 60 e 61 dell'articolo 7 con la quale l'Amministrazione Regionale è stata autorizzata a concedere un finanziamento all'Ente Tutela Pesca del Friuli Venezia Giulia per eseguire interventi straordinari per gli impianti ittici in Provincia di Pordenone e di Udine, con impegno ventennale di € 100.000,00.- annui a decorrere dall'anno 2007, con l'onere di € 300.000,00.- relativo alle annualità autorizzate per gli anni dal 2007 al 2009 e l'onere anche per gli anni dal 2010 al 2026 a carico del bilancio regionale, successivamente risultante dall'iscrizione degli oneri medesimi al capitolo regionale 6826 dello stato di previsione della spesa del bilancio regionale pluriennale 2007-2009 e di previsione 2007;

VISTO il decreto n. 772 del 23/04/2007 con il quale la Direzione Centrale Risorse Agricole, Naturali, forestali e Montagna – Servizio Pesca e Acquacoltura ha concesso all'Ente Tutela Pesca il suddetto contributo annuo di € 100.000,00.- per 20 anni, dal 2007 al 2026;

VISTO l'articolo 14, comma 85, tabella L, della legge regionale 29 dicembre 2010 n. 22 "Disposizioni per la formazione del bilancio pluriennale e annuale della Regione Autonoma Friuli Venezia Giulia (Legge finanziaria 2011), con il quale è stato istituito il limite 2 sul suddetto capitolo regionale 6826, nell'ambito dell'UBI 11.4.2.1192 per l'importo di € 39.500,00 (trentanovemilacinquecento/00) dal 2011 al 2030 per le finalità di cui alla legge regionale 1/2007, art. 7, commi 60 e 61;

VISTO il decreto n. 236 del 18 febbraio 2011 con il quale la Direzione centrale risorse rurali, agroalimentari e forestali – Servizio caccia, pesca e ambienti naturali ha concesso a favore dell'Ente Tutela Pesca del Friuli Venezia Giulia € 39.500,00 (trentanovemilacinquecento/00) per n. 20 (venti) anni a titolo di finanziamento per eseguire interventi straordinari per gli impianti ittici in provincia di Pordenone e di Udine;

VISTA la deliberazione n. 2/CD/2007 del 19 febbraio 2007 concernente "Autorizzazione a contrarre un mutuo per interventi straordinari per impianti ittici in provincia di Pordenone e di Udine" con la quale il Consiglio direttivo:

- ha autorizzato l'Ente Tutela Pesca a procedere alla realizzazione degli interventi programmati di riqualificazione e di ristrutturazione degli impianti in provincia di Pordenone e di Udine attraverso la contrazione di un mutuo di

totali € 1.500.000,00.- da stipularsi con la Cassa Depositi e Prestiti Spa per la durata di anni 20, tasso di interesse fisso stabilito settimanalmente dalla stessa, che alla data del 7/2/2007 risultava essere del 4.492%, con ammortamento a rate semestrali costanti posticipate, oppure da stipularsi ad analoghe condizioni con Istituti di credito;

- ha autorizzato la contrazione del suddetto mutuo con oneri superiori al limite di finanziamento regionale di € 100.000,00.- annui ricorrendo alla copertura della differenza mediante ricorso a fondi propri dell'Ente;
- ha dato mandato al Direttore dell'Ente di provvedere a tutti gli adempimenti necessari per il perfezionamento del mutuo con la Cassa Depositi e Prestiti Spa o Istituti di credito ed il conseguente impegno delle somme necessarie per il pagamento dei ratei di ammortamento;

VISTA con la deliberazione n. 16/CD/2007 del 30 aprile 2007 concernente "Modifiche alla deliberazione n. 2/CD/2007 del 19.02.2007 avente per oggetto "Autorizzazione a contrarre un mutuo per interventi straordinari per impianti ittici in provincia di Pordenone e di Udine" con la quale il Consiglio direttivo:

- ha preso atto che L'Ente, non disponendo del progetto definitivo, non è stata in grado di contrarre il mutuo e conseguentemente:
 - ha dichiarato di utilizzare la prima annualità del finanziamento regionale di € 100.000,00.- per le spese di progettazione
 - ha ridotto sia l'importo del mutuo, da € 1.500.000,00.- ad € 1.350.000,00.-, che la durata dello stesso, da anni 20 ad anni 19;

VISTA la deliberazione n. 7/CD/2008 del 28 febbraio 2008 concernente "Approvazione del progetto definitivo della ristrutturazione e riqualificazione dell'allevamento ittico di Polcenigo ed autorizzazione a contrarre il relativo mutuo" con la quale il Consiglio direttivo:

- ha approvato il progetto definitivo di ristrutturazione e di riqualificazione dell'allevamento ittico di Polcenigo;
- ha indicato le priorità degli interventi;
- ha autorizzato la contrazione di un mutuo di euro 1.464.146,00.- per la durata di anni 19 con la Cassa Depositi e Prestiti S.p.A.;
- ha previsto la copertura degli oneri fino ad € 100.000,00.- con il finanziamento regionale di cui all'articolo 7, comma 6 della LR 1/2007, e per maggiori oneri con fondi propri dell'Ente Tutela Pesca;
- ha dato mandato al Direttore di provvedere, sia all'acquisizione di tutte le autorizzazioni per rendere attuativo il progetto di ristrutturazione e riqualificazione in argomento, e sia agli adempimenti necessari per il perfezionamento del mutuo con la Cassa Depositi e Prestiti S.p.A. ed il conseguente impegno delle somme necessarie per il pagamento dei ratei di ammortamento;
- ha revocato le superate deliberazioni n. 2/CD/2007 e n. 16/CD/2007;

VISTA la deliberazione n. 14/CD/2008 del 26 giugno 2008 avente per oggetto "Garanzia fidejussoria per mutuo da stipularsi con la Cassa Depositi e Prestiti per interventi di manutenzione straordinaria. Ammodernamento, riqualificazione e adeguamento al D.Lgs n. 626/94 degli impianti ittici localizzati in provincia di Pordenone e di Udine: autorizzazione presentazione domanda alla Regione Autonoma Friuli Venezia Giulia" con la quale il Consiglio direttivo ha autorizzato il Presidente dell'Ente Tutela Pesca a richiedere alla Regione la prestazione della garanzia fidejussoria sul mutuo di € 1.464.146,00.- da contrarsi con la Cassa Depositi e Prestiti per la durata di anni 19;

VISTA la deliberazione n. 6/CD/2010 dell'1 luglio 2010 avente per oggetto "Ristrutturazione e riqualificazione dell'allevamento ittico di Polcenigo: - autorizzazione alla contrazione di un mutuo con la Cassa Depositi e Prestiti Spa;- autorizzazione alla richiesta di garanzia fidejussoria alla Regione Autonoma Friuli Venezia Giulia;" con la quale il Consiglio direttivo ha deliberato:

- di procedere alla realizzazione degli interventi riferiti al 1° lotto dei lavori così come approvati con la deliberazione n. 7/2008 per una spesa complessiva di € 1.464.146,00.-;
- di provvedere all'acquisizione della garanzia fidejussoria a valere sulla predetta spesa;
- a contrarre il mutuo sulla suddetta spesa con la Cassa Depositi e Prestiti Spa per la durata di anni 17, dal 2010 al 2026, tasso di interesse fisso annuo e ammortamento a rate semestrali costanti posticipate, comprensive di capitale e interessi da versarsi senza interruzione sino a completa estinzione del capitale mutuato e dei relativi interessi;
- a contrarre il mutuo con oneri superiori al limite di finanziamento regionale di € 100.000,00.- e di provvedere alla copertura della differenza mediante ricorso a fondi propri dell'Ente Tutela Pesca;
- di dare mandato al Direttore dell'Ente di provvedere all'acquisizione di tutte le autorizzazioni per rendere attuativo il progetto di ristrutturazione e riqualificazione in argomento sulla spesa complessiva di € 1.464.146,00, e di provvedere agli adempimenti necessari per il perfezionamento del mutuo da stipularsi con la

Cassa Depositi e Prestiti Spa per la durata di anni 17, dal 2010 al 2026 provvedendo altresì all'impegno delle somme necessarie per il pagamento dei ratei di ammortamento;

- di autorizzare il Presidente dell'Ente a richiedere alla Regione la prestazione della garanzia fidejussoria;
- VISTA** la deliberazione n. 2/CD/2010 del 31 marzo 2011 avente per oggetto "Ristrutturazione e riqualificazione dell'allevamento ittico di Polcenigo: - autorizzazione alla contrazione di un mutuo con la Cassa Depositi e Prestiti Spa;- autorizzazione alla richiesta di garanzia fidejussoria alla Regione Autonoma Friuli Venezia Giulia;" con la quale il Consiglio direttivo ha deliberato:
- di procedere alla realizzazione degli interventi riferiti al 1° lotto dei lavori così come approvati con la deliberazione n. 7/2008 per una spesa complessiva di € 1.464.146,00.-;
 - di provvedere all'acquisizione della garanzia fidejussoria a valere sulla spesa complessiva di € 2.232.000,00 comprensiva della quota capitale e della quota interessi riferita al prestito calcolato sul costo complessivo dei lavori di totali € 1.464.146,00;
 - a contrarre il mutuo sulla suddetta spesa con la Cassa Depositi e Prestiti Spa per la durata di anni 16, dal 2011 al 2026, tasso di interesse fisso annuo e ammortamento a rate semestrali costanti posticipate, comprensive di capitale e interessi da versarsi senza interruzione sino a completa estinzione del capitale mutuato e dei relativi interessi;
 - a contrarre il mutuo con oneri non superiori al limite di finanziamento regionale di € 139.500,00.-;
 - di dare mandato al Direttore dell'Ente di provvedere all'acquisizione di tutte le autorizzazioni per rendere attuativo il progetto di ristrutturazione e riqualificazione in argomento sulla spesa complessiva di € 1.464.146,00;
 - di dare mandato al Direttore di provvedere agli adempimenti necessari per il perfezionamento del mutuo da stipularsi con la Cassa Depositi e Prestiti Spa per la durata di anni 16, dal 2011 al 2026;
 - di dare mandato al Direttore di provvedere all'impegno delle somme necessarie per il pagamento dei ratei di ammortamento;
 - di autorizzare il Presidente dell'Ente a richiedere alla Regione la prestazione della garanzia fidejussoria sulla spesa complessiva di € 2.232.000,00 per consentire all'Ente il perfezionamento del mutuo sull'importo di € 1.464.146,00 con la Cassa Depositi e Prestiti Spa allo scopo di procedere con gli interventi di ristrutturazione e riqualificazione dell'allevamento ittico di Polcenigo già autorizzato con la suddetta deliberazione n. 7/CD/2008 del 28/2/2008;

VISTA la deliberazione n. 3/CD/2010 del 31 marzo 2011 avente per oggetto "Art. 20 del D.P.G.R. 31 marzo 2000 n. 0105/Pres.: Variazioni al Bilancio di previsione per l'anno 2011 e al Bilancio pluriennale 2011-2013. approvazione." con la quale il Consiglio direttivo ha autorizzato l'iscrizione nel bilancio di previsione 2011 e pluriennale 2011-2013:

- dell'importo dell'ulteriore assegnazione regionale di € 39.500,00 al capitolo 1407 delle entrate ("Finanziamento della Regione all'Ente Tutela Pesca del Friuli Venezia Giulia per interventi straordinari per impianti ittici in provincia di Pordenone e di Udine – art. 7 comma 60 LR FIN 2007") che, unitamente all'importo già iscritto di € 100.000,00 annui, somma ora a complessivi € 139.500,00 annui
- dell'importo del prestito di € 1.464.146,00 rispettivamente al capitolo 1702 delle entrate ("Mutuo per interventi straordinari per gli impianti ittici in provincia di Pordenone e di Udine") e al capitolo 1304 della spesa ("Spese per interventi straordinari per gli impianti ittici in provincia di Pordenone e di Udine – spesa vincolata");
- dell'importo delle rate per capitale ed interessi per un totale di € 139.500,00 annui, rispettivamente per € 74.500,00 al capitolo della spesa 509 ("Interessi passivi per mutuo impianti ittici in provincia di Pordenone e di Udine – spesa vincolata") e per € 65.000,00 al capitolo della spesa 1501 ("Quota capitale del mutuo per gli impianti ittici in provincia di Pordenone e di Udine");

VISTA la deliberazione n. 11/CD/2011 del 30 maggio 2011 avente per oggetto "Rettifica alla deliberazione n. 2/CD/2011 del 31 marzo 2011 – Precisazione durata e decorrenza mutuo con la Cassa Depositi e Prestiti Spa. Approvazione.", con la quale si precisava che la durata del mutuo di cui alla suddetta deliberazione n. 2/CD/2011 del 31 marzo 2011, da stipularsi con la Cassa Depositi e Prestiti Spa su una spesa complessiva di € 2.232.000,00 comprensiva della quota capitale e quota interessi e riferita ad un prestito di € 1.464.146,00 allo scopo di procedere con gli interventi di ristrutturazione e riqualificazione dell'allevamento ittico di Polcenigo già peraltro autorizzato con delibera del Consiglio direttivo n. 7/CD/2008 del 28 febbraio 2008 – deve intendersi di anni 16 a partire dal 1° luglio 2011 fino al 30 giugno 2027, fermo restando quanto già autorizzato con la deliberazione n. 2/CD/2011 del 31 marzo 2011;

VISTA la nota prot. n. 3663/URAG del 15 luglio 2010 indirizzata alla Direzione Centrale Programmazione, risorse economiche e finanziarie – Servizio programmazione e affari generali, con la quale l'Ente Tutela Pesca:

- chiedeva alla Regione Autonoma Friuli Venezia Giulia la prestazione di garanzia fidejussoria a fronte di un mutuo di € 1.464.146,00.-, durata anni 17, dal 2010 al 2026, da stipularsi con la Cassa Depositi e Prestiti Spa per interventi di ristrutturazione e riqualificazione dell'allevamento ittico di Polcenigo (PN) di proprietà dell'Ente Tutela Pesca;
- dichiarava di non poter garantire autonoma fideiussione sul mutuo da stipularsi con la Cassa Depositi e Prestiti, e che i maggiori oneri rispetto al limite del finanziamento regionale sarebbero stati coperti dall'Ente Tutela Pesca mediante ricorso a risorse proprie;

VISTA la nota prot. n. 0010163/REF del 23 luglio 2010 con la quale la Direzione centrale programmazione, risorse economiche e finanziarie richiedeva all'Ente Tutela Pesca l'atto di adesione della Cassa Depositi e Prestiti così come previsto dall'art. 9, comma 3, della L.R. 3/1995 ed il piano di ammortamento relativo al mutuo;

VISTA la nota prot. n. 3825/URAG del 28 luglio 2010 con la quale l'Ente Tutela Pesca chiedeva alla Cassa Depositi e Prestiti Spa la riattivazione della pratica riferita al mutuo secondo la seguente ipotesi finanziaria:

- importo: fino a € 1.464.146,00.- e comunque non superiore all'importo derivante dall'attualizzazione del limite d'impegno stanziato dalla Regione Autonoma Friuli Venezia Giulia come contributo annuale;
- destinazione: ristrutturazione e riqualificazione dell'allevamento ittico in Polcenigo (PN);
- durata: fino al 2026 (17 anni a partire dal 2010)
- tesoriere: Unicredit Banca Spa, via Vittorio Veneto, Udine;
- garanzia e impegni: fideiussione della Regione Autonoma Friuli Venezia Giulia pari all'ammontare dell'intero prestito e degli interessi per tutta la sua durata e contributo della Regione medesima con limite annuale di impegno di € 100.000,00 annui fino al 2026;
- evidenze contabili dell'utilizzo del prestito: iscrizione in entrata del contributo regionale di € 100.000,00.- annui e in spesa delle quote capitale e interessi ripartite per quota parte delle rate dai predetti € 100.000,00.- annui per la somma restante dalla quota di concorso da parte dell'Ente Tutela Pesca con risorse proprie;
- capacità di indebitamento: mutuo decennale per l'acquisto dell'immobile sede dell'Ufficio licenze dell'Ente Tutela Pesca, in esaurimento con il 31/12/2010;

VISTA la con nota prot. n. 120334/2010 del 25 novembre 2010 con la quale la Cassa Depositi e Prestiti Spa comunicava che "in data 25 novembre 2010, con validità di sei mesi è stato deliberato l'affidamento all'Ente Tutela Pesca del prestito richiesto, con ammortamento fino a 17 anni, e con decorrenza dal giorno successivo a quello di fine preammortamento fino al 31 dicembre 2027;

VISTA la nota prot. n. 5871/URAG del 7 dicembre 2010 con la quale l'Ente Tutela Pesca ribadiva alla Cassa Depositi e Prestiti che "la scadenza del mutuo deve intendersi 31/12/2026 e pertanto la durata dello stesso deve intendersi di anni 16";

VISTA la nota prot. n. 126214/2010 del 13 dicembre 2010, con la quale la Cassa Depositi e Prestiti Spa in risposta alla suddetta nota dell'Ente, comunicava la "rettifica durata ammortamento", e quindi "preammortamento fino al 31 dicembre 2010 e ammortamento fino a 16 anni, decorrenza dal giorno successivo a quello di fine preammortamento e fino al 31 dicembre 2026;

VISTA la con nota prot. n. 6002/URAG del 15 dicembre 2010 dell'Ente Tutela Pesca indirizzata alla Direzione centrale programmazione, risorse economiche e finanziarie, con la quale si chiedeva alla Regione Autonoma Friuli Venezia Giulia il rilascio della necessaria garanzia fidejussoria sull'importo complessivo indicativo di € 2.008.146,00.- (€ 1.464.146,00 per capitale + € 544.000,00 per interessi= € 2.008.146,00), per consentire al Direttore dell'Ente Tutela Pesca di poter stipulare il contratto di mutuo entro il 31 dicembre 2010, e alla Cassa Depositi e Prestiti di erogare il prestito di € 1.464.146,00 entro il 31 dicembre 2010; dichiarava che la copertura finanziaria è determinata per € 1.600.000,00.- dall'impegno pluriennale della Regione di 100.000,00.- annui fino al 2026, e per la differenza di € 544.000,00.- dall'impegno pluriennale dell'Ente Tutela Pesca di € 34.000,00.- annui fino al 2026;

VISTA la con nota prot. n. 20388/SPROG del 24 dicembre 2010 della Direzione centrale programmazione, risorse economiche e finanziarie con la quale, in risposta alla predetta nota, comunicava che "potrà essere garantito con fideiussione da parte della Regione Autonoma Friuli Venezia Giulia per la sola parte del contributo ancora da erogarsi all'Ente da parte della Direzione centrale risorse agricole, naturali, forestali e montagna";

VISTA la nota prot. n. 2481-URAG del 3 maggio 2011 con la quale l'Ente Tutela Pesca richiede la garanzia fidejussoria alla Regione sul mutuo di € 1.464.146,00.- che l'Ente deve contrarre con la Cassa Depositi e Prestiti; per la durata di anni 16, dal 2011 al 2026, tasso di interesse fisso e ammortamento a rate semestrali costanti posticipate, comprensive di capitale e interessi alla scopo di procedere con gli interventi di ristrutturazione e riqualificazione dell'allevamento ittico di Polcenigo, e di finalizzare il contributo regionale annuo di € 139.500,00 al versamento delle rate per capitale ed interessi riferite al mutuo;

VISTA la deliberazione n. 974 del 26 maggio 2011 con la quale la Direzione centrale finanze, patrimonio e programmazione servizio programmazione e gestione partecipazioni regionali con all'oggetto " Ir 22/2007, art, 7, comma 56, autorizzazione alla prestazione di garanzia fidejussoria da parte della Regione Friuli Venezia Giulia a favore dell'Ente Tutela Pesca sul mutuo che lo stesso contrarrà con la Cassa Depositi e Prestiti", con la quale è disposta la prestazione della garanzia fidejussoria sull'importo di € 2.232.000,00 di cui € 1.464.146,00 per quota capitale ed € 767.584,00 per quota interessi;

VISTA la nota prot. n. 2963-URAG dell'1 giugno 2011 con la quale si chiede alla Cassa Depositi e Prestiti Spa di rettificare le scadenze delle rate del piano di ammortamento del prestito di durata anni 16, dall'1/7/2011 al 30/6/2027 anzicchè dall'1/1/2011 al 31/12/2026, e nel contempo si comunica l'avvenuta approvazione da parte della Giunta Regionale, con DGR 974, della prestazione di garanzia fidejussoria in favore dell'ente Tutela Pesca, e l'avvenuta approvazione da parte del Consiglio direttivo della deliberazione n. 11/CD/2011 della rettifica nelle scadenze del piano di ammortamento;

VISTI i modelli A) – informazioni Tesoriere Ente Tutela Pesca, "testo standard RID" per l'autorizzazione permanente di addebito del prestito sul c/c intestato all'Ente Tutela Pesca, e l'Attestazione riferita ai vincoli paesaggistici sottoscritti in data 6 giugno 2011 dal Direttore dell'Ente ing. Paolo Stefanelli e trasmessi alla Cassa Depositi e Prestiti nella medesima data tramite e-mail;

VISTO il contratto di prestito n. 01/69.03/004.04 Rep. N. 27/ETP/2011 stipulato in data 14 giugno 2011 dall'Ente Tutela Pesca – posizione n. 4551983 - con la Cassa Depositi e Prestiti Spa, completo degli allegati A) (piano di ammortamento) e B) (fideiussione della Regione Friuli Venezia Giulia);

VISTA la nota prot. n. 3120/URAG del 14/6/2011 con all'oggetto "domanda di erogazione prestito di € 1.464.146,00 per ristrutturazione e riqualificazione dell'allevamento ittico di Polcenigo. Posizione n. 4554983 CUP C3510800020002 con la quale è richiesta alla Cassa Depositi e Prestiti Spa l'erogazione in un'unica soluzione dell'importo complessivo di € 1.464.146,00;

VISTO il provvisorio di entrata n. 141 dd. 30 giugno 2011 con il quale il Tesoriere dell'ente, Unicredit Banca Spa, ha provveduto all'incasso dell'importo di € 1.464.146,00 versato dalla Cassa Depositi e Prestiti Spa in relazione al suddetto mutuo posizione n. 4551983-00;

VISTO il decreto n. 337 del 6 luglio 2011 con all'oggetto "Interventi straordinari per gli impianti ittici di Pordenone e di Udine. Accertamento e riscossione prestito della Cassa Depositi e Prestiti" con il quale è stato riscosso dalla Cassa Depositi e Prestiti l'intero ammontare del capitale pari a € 1.464.146,00.-;

VISTO il piano di ammortamento, allegato A) del citato contratto di prestito, per la durata di anni 16, dal 1/7/2011 al 30/6/2027, rata semestrale posticipata, saggio 4,618% su un capitale di € 1.464.146,00 importo rata semestrale pari a € 65.224,23, sviluppato su n. 32 rate, distinte tra quota capitale e quota interessi, a partire dal 31 dicembre 2011 fino al 30 giugno 2027;

VISTO il decreto n. 772 del 23/04/2010 della Direzione centrale risorse rurali, agroalimentari e forestali – Servizio caccia, pesca e ambienti naturali con il quale viene impegnato l'importo di € 100.000,00 (centomila/00), quale limite di impegno ventennale a decorrere dall'anno 2007 a titolo di finanziamento per eseguire interventi straordinari per gli impianti ittici in provincia di Pordenone e di Udine;

VISTA la legge regionale n. 22 dd. 29/12/2010 concernente "Disposizioni per la formazione del bilancio pluriennale e annuale della Regione Autonoma Friuli Venezia Giulia (Legge finanziaria 2011)" ed in particolare l'art. 14, comma 85, tabella L, con la quale è istituito il limite 2 sul capitolo 6826, per l'importo di € 39.500,00 (trentanovemilacinquecento/00) dal 2011 al 2030, per le finalità di cui alla legge regionale 1/2007, art. 7, commi 60 e 61;

VISTO il decreto n. 236 del 18 febbraio 2011, pervenuto con nota prot. n. SCPA/11.7/15650 del 9/3/2011 pervenuta all'Ente in data 10/03/2011 con prot. n. 1386/UAG/URAG, con la quale la Direzione centrale risorse rurali, agroalimentari e forestali ha concesso il contributo annuo di € 39.500,00 (trentanovemilacinquecento/00) per 20 anni a favore dell'Ente Tutela Pesca a titolo di finanziamento per eseguire interventi straordinari per gli impianti ittici in provincia di Pordenone e di Udine, ed ha iscritto quale limite di impegno ventennale, a decorrere dall'anno 2011, a carico del cap. 6826 dello stato di previsione della spesa del Bilancio regionale per l'esercizio 2011, nell'ambito dell'UBI 11.4.2.1192, codice bilancio 2.02.03, in conto competenza pura per la prima annualità, e con l'onere relativo alle annualità successive per gli anni dal 2012 al 2030 a carico delle corrispondenti unità di bilancio per gli anni medesimi;

VISTO che l'Amministrazione Regionale ha concesso il finanziamento sull'intero importo di € 139.500,00 (centotrentanovemilacinquecento/00) attraverso l'iscrizione al capitolo 6826 di n. 2 limiti di impegno, rispettivamente limite 1 di € 100.000,00.- (centomila/00) e limite 2 di € 39.500,00.- (trentanovemilacinquecento/00);



ENTE TUTELA PATRIMONIO ITTICO



DECRETO n. 482/DIR

Udine, 21/6/2018

OGGETTO: Rendiconto generale relativo all'esercizio finanziario 2017. Approvazione.

IL DIRETTORE SOSTITUTO

Visto il decreto n. 234/DIR del 6 aprile 2018 recante "Approvazione del Bilancio di previsione ETPI per gli anni 2018-2020 e per l'anno 2018, del Programma biennale degli acquisti di beni e servizi, del Programma triennale 2018-2020 ed Elenco annuale 2018 dei lavori pubblici" approvato dalla Giunta regionale con deliberazione n. 993 del 24 aprile 2018;

VISTO il decreto legislativo 23 giugno 2011 n. 118 avente ad oggetto "Disposizioni in materia di armonizzazione dei sistemi contabili e degli schemi di bilancio delle Regioni, degli enti locali e dei loro organismi, a norma degli articoli 1 e 2 della legge 5 maggio 2009, n. 42", come modificato dal decreto legislativo 126 del 10 agosto 2014 contenente disposizioni integrative e correttive del predetto decreto legislativo 118;

VISTA la legge regionale 10 novembre 2015, n. 26 recante "Disposizioni in materia di programmazione e contabilità e altre disposizioni finanziarie urgenti";

VISTA l'attestazione parte integrante e sostanziale del presente decreto in relazione ai tempi medi di pagamento ed all'indice di tempestività per l'anno 2017;

VISTI gli elaborati parte integrante e sostanziale del presente decreto, relativi al contenimento della spesa in merito a studi e incarichi di consulenza dai quali risulta che l'Ente Tutela Pesca ha rispettato i tetti di spesa come specificato nella Relazione del Direttore sostituto;

VISTI l'elaborato relativo al Rendiconto Generale dell'Ente anno 2017 completo degli allegati, lo Stato Patrimoniale ed il conto Economico con la Nota integrativa, la Relazione illustrativa del Direttore sostituto, la Relazione del Collegio dei Revisori dei Conti, le dichiarazioni rese ai fini della rendicontazione dei contributi regionali all'Ente, la verifica di cassa dell'Istituto Tesoriere di ETPI, che costituiscono parte integrante e sostanziale del presente provvedimento;

VISTI i prospetti riguardanti l'inventario e lo Stato patrimoniale al 1° gennaio 2017, che per ciascuna voce dell'inventario e dello Stato patrimoniale riclassificato, affianca agli importi di chiusura del 2016 gli importi attribuiti a seguito del processo di rivalutazione con le differenze di valutazione positive e negative;

RITENUTO di approvare i predetti prospetti parte integrante e sostanziale del presente provvedimento;

DATO ATTO che il presente provvedimento è soggetto al controllo di cui all'articolo 16, comma 1, lettera b) della legge regionale n. 1 dicembre 2017, n. 42 (Disposizioni regionali per la gestione delle risorse ittiche nelle acque interne)

DECRETA

Per le causali di cui in premessa:

1. di approvare i prospetti riguardanti l'inventario e lo Stato patrimoniale al 1° gennaio 2017, che per ciascuna voce dell'inventario e dello Stato patrimoniale riclassificato, affianca agli importi di chiusura del 2016 gli importi attribuiti a seguito del processo di rivalutazione con le differenze di valutazione positive e negative.

2 di approvare il Rendiconto Generale dell'Ente Tutela Pesca del Friuli Venezia Giulia, e lo Stato patrimoniale per l'esercizio finanziario 2017 con la Nota integrativa, completi degli allegati così come risulta dagli elaborati parte integrante e sostanziale del presente decreto;

- di approvare in particolare il Rendiconto finanziario che si riassume nelle seguenti risultanze finali:

		Euro
Consistenza di cassa al 01.01.2017		1.051.777,70
Riscossioni	In conto competenza	2.210.927,15
Riscossioni	In conto residui	136.943,86
Pagamenti	In conto competenza	1.892.220,00
Pagamenti	In conto residui	180.144,29
Consistenza di cassa al 31.12.2017		1.327.284,42
Residui attivi	degli esercizi precedenti	139.100,74
Residui attivi	dell'esercizio	701.474,55
Residui passivi	degli esercizi precedenti	47.269,90
Residui passivi	dell'esercizio	450.301,42
		395.017,52
Fondo pluriennale vincolato		
Avanzo		1.275.270,87
d'amministrazione		
al 31.12.2017		

2. costituiscono parte integrante e sostanziale del presente provvedimento:

- la Relazione illustrativa del Direttore sostituto;
- la Relazione del Collegio dei Revisori dei Conti;
- l'elaborato relativo al Rendiconto Generale dell'Ente Tutela Pesca per l'esercizio finanziario 2017 completo degli allegati previsti dal D.lgs 118/211;
- i prospetti riferiti alla riclassificazione dell'inventario;
- la verifica di cassa dell'istituto tesoriere;
- il conto economico e stato patrimoniale con la nota integrativa;
- le dichiarazioni ai fini della rendicontazione dei contributi regionali all'Ente;
- l'attestazione in relazione ai tempi medi di pagamento ed all'indice di tempestività;
- gli elaborati ai fini del contenimento della spesa in merito a studi e incarichi di consulenza.
- il decreti di accertamento e riaccertamento dei residui.

IL DIRETTORE SOSTITUTO

Gianni MIGHETTI